

CRIMINALITEITSBAROMETER

PLEEGPLAATS: POLITIEZONE

GRENS

2021 - 2024

Federale Politie - DGR/DRI/BIPOL

CRIMINALITEITSBAROMETER

PLEEGPLAATS: POLITIEZONE

GRENS

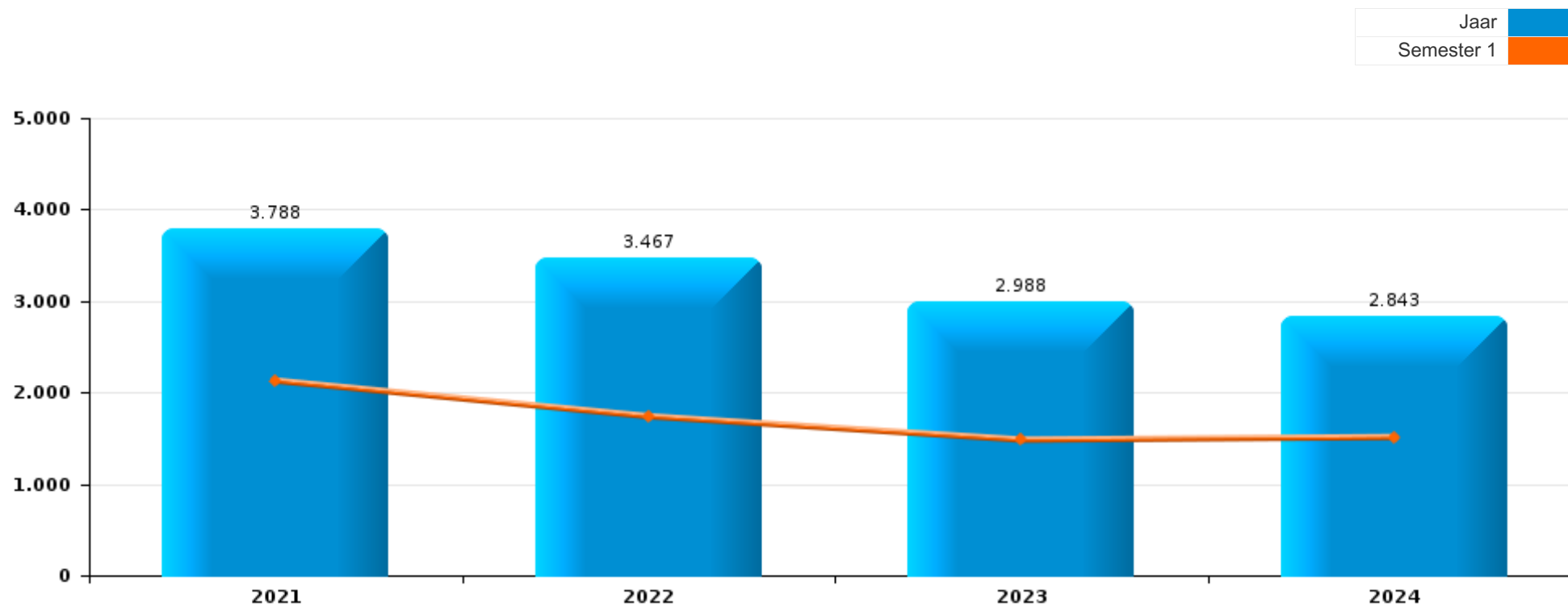
DEEL I: GERECHTELIJKE INBREUKEN

GEREGISTREERDE CRIMINALITEIT OP HET NIVEAU VAN DE GEMEENTE(N) VAN DE POLITIEZONE



GRENS

| | 2021 | 2022 | 2023 | 2024 |
|--------------------------|-------|-------|-------|-------|
| Totaal aantal misdrijven | 3.788 | 3.467 | 2.988 | 2.843 |



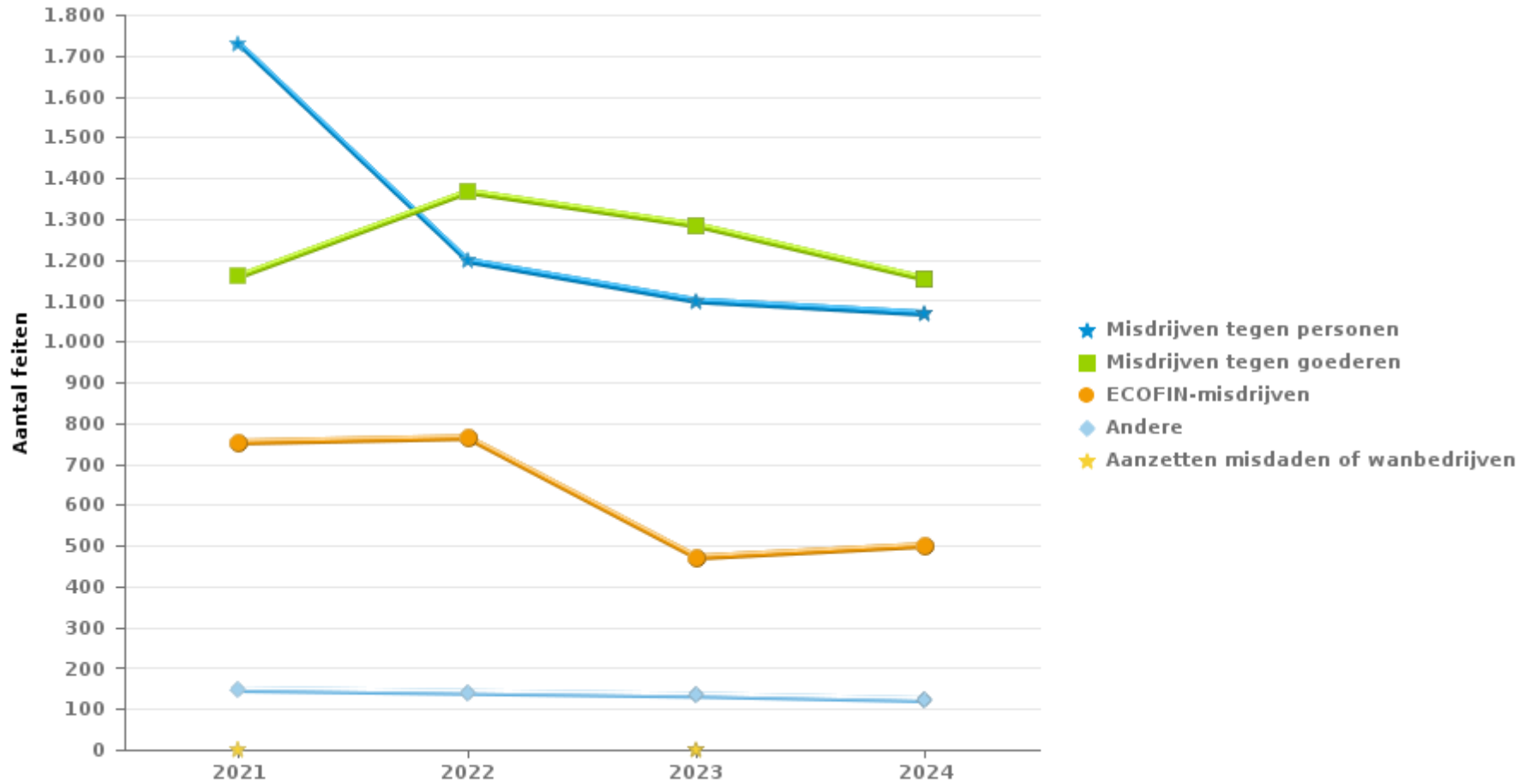


GRENS

| | | 2021 | 2022 | 2023 | 2024 |
|------------------------------------|---|--------------|--------------|--------------|--------------|
| Misdrifven tegen personen | Misdr. tegen de lichamelijke integriteit | 271 | 320 | 303 | 289 |
| | Misdr. tegen andere morele waarden en gevoelens | 222 | 220 | 222 | 223 |
| | Drugs | 214 | 165 | 155 | 169 |
| | Misdr. tegen de openbare veiligheid | 156 | 136 | 137 | 117 |
| | Volksgesondheid | 514 | 14 | 3 | |
| | Jeugdbescherming | 117 | 111 | 111 | 120 |
| | Zedenmisdrifven | 79 | 89 | 58 | 49 |
| | Vreemdelingenwetgeving | 76 | 41 | 37 | 32 |
| | Misdr. tegen de familie | 38 | 49 | 39 | 43 |
| | Misdr. tegen gezag van de overheid | 23 | 21 | 17 | 13 |
| | Bescherming personen | 13 | 14 | 11 | 7 |
| | Misdr. tegen de veiligheid van de staat | 2 | 9 | 2 | |
| | Misdr. tegen de persoonlijke vrijheid | 1 | 5 | 2 | 4 |
| | Mensenhandel | 2 | 3 | 1 | 1 |
| Huisjesmelkerij | | | 1 | 1 | |
| Subtotaal | | 1.728 | 1.197 | 1.099 | 1.068 |
| Misdrifven tegen goederen | Diefstal en afpersing | 765 | 932 | 905 | 843 |
| | Beschadigen van eigendom | 174 | 243 | 234 | 170 |
| | Milieu | 132 | 107 | 77 | 88 |
| | Wapens en springstoffen | 44 | 49 | 47 | 27 |
| | Misdr. tegen de openbare trouw | 43 | 32 | 21 | 22 |
| | Hormonen en doping | 1 | 3 | | 3 |
| Subtotaal | | 1.159 | 1.366 | 1.284 | 1.153 |
| ECOFIN-misdrifven | Bedrog | 374 | 461 | 234 | 222 |
| | Informatiecriminaliteit | 356 | 294 | 227 | 274 |
| | Sociaal strafwetboek | 19 | 4 | 5 | |
| | Arbeid | 1 | 4 | 2 | 4 |
| | Bescherming van de openbare inkomsten | 3 | | 1 | |
| | Handelspraktijken | | 1 | 1 | |
| Economische wetgeving | | | 1 | | |
| Subtotaal | | 753 | 764 | 471 | 500 |
| Andere | Bevolkingsregister | 73 | 79 | 81 | 50 |
| | Dronkenschap en alcohol | 38 | 32 | 31 | 42 |
| | Andere bijzondere wetten | 32 | 29 | 18 | 26 |
| | Identiteitskaart | 4 | | 3 | 2 |
| | Kieswetgeving | | | | 1 |
| | Overtreding Strafwetboek | | | | 1 |
| Subtotaal | | 147 | 140 | 133 | 122 |
| Aanzetten misdaden of wanbedrijven | Aanzetten misdaden of wanbedrijven | 1 | | 1 | |
| Subtotaal | | 1 | | 1 | |
| Totaal | | 3.788 | 3.467 | 2.988 | 2.843 |



GRENS





GRENS

Essen

| | 2021 | 2022 | 2023 | 2024 |
|---|--------------|--------------|--------------|------------|
| Diefstal en afpersing | 243 | 330 | 321 | 301 |
| Bedrog | 126 | 138 | 77 | 71 |
| Misdr. tegen de lichamelijke integriteit | 78 | 107 | 106 | 102 |
| Informaticacriminaliteit | 117 | 91 | 60 | 93 |
| Misdr. tegen andere morele waarden en gevoelens | 91 | 55 | 76 | 69 |
| Beschadigen van eigendom | 77 | 90 | 86 | 60 |
| Drugs | 39 | 43 | 51 | 43 |
| Misdr. tegen de openbare veiligheid | 53 | 45 | 52 | 54 |
| Volksgezondheid | 239 | | 3 | |
| Jeugdbescherming | 41 | 46 | 44 | 48 |
| Milieu | 38 | 29 | 14 | 19 |
| Bevolkingsregister | 16 | 31 | 22 | 3 |
| Zedenmisdriven | 23 | 29 | 26 | 21 |
| Vreemdelingenwetgeving | 40 | 20 | 17 | 12 |
| Misdr. tegen de familie | 15 | 7 | 13 | 20 |
| Wapens en springstoffen | 11 | 23 | 17 | 9 |
| Dronkenschap en alcohol | 16 | 17 | 8 | 16 |
| Misdr. tegen de openbare trouw | 13 | 13 | 4 | 7 |
| Andere bijzondere wetten | 8 | 7 | 5 | 12 |
| Misdr. tegen gezag van de overheid | 7 | 6 | 7 | 3 |
| Bescherming personen | 3 | 6 | 2 | 3 |
| Sociaal strafwetboek | 7 | 2 | 4 | |
| Misdr. tegen de persoonlijke vrijheid | | 1 | | 3 |
| Arbeid | | 2 | 1 | 1 |
| Identiteitskaart | 3 | | 2 | |
| Mensenhandel | | 1 | 1 | 1 |
| Hormonen en doping | | | | 1 |
| Bescherming van de openbare inkomsten | 1 | | | |
| Aanzetten misdaden of wanbedrijven | | | 1 | |
| Handelspraktijken | | 1 | | |
| Huisjesmelkerij | | | 1 | |
| Totaal | 1.305 | 1.140 | 1.021 | 972 |



Kalmthout

| | 2021 | 2022 | 2023 | 2024 |
|--|--------------|--------------|------------|------------|
| Diefstal en afpersing | 300 | 337 | 333 | 330 |
| Bedrog | 125 | 160 | 85 | 69 |
| Misd. tegen de lichamelijke integriteit | 101 | 76 | 78 | 74 |
| Informaticacriminaliteit | 129 | 104 | 83 | 100 |
| Misd. tegen andere morele waarden en gevoelens | 64 | 84 | 66 | 69 |
| Beschadigen van eigendom | 52 | 68 | 63 | 54 |
| Drugs | 37 | 24 | 29 | 60 |
| Misd. tegen de openbare veiligheid | 49 | 45 | 42 | 27 |
| Volksgesondheid | 96 | 14 | | |
| Jeugdbescherming | 35 | 21 | 15 | 28 |
| Milieu | 27 | 9 | 10 | 16 |
| Bevolkingsregister | 27 | 29 | 42 | 21 |
| Zedenmisdriven | 24 | 39 | 17 | 12 |
| Vreemdelingenwetgeving | 15 | 9 | 12 | 11 |
| Misd. tegen de familie | 16 | 24 | 10 | 5 |
| Wapens en springstoffen | 19 | 12 | 14 | 13 |
| Dronkenschap en alcohol | 11 | 9 | 11 | 12 |
| Misd. tegen de openbare trouw | 20 | 9 | 9 | 9 |
| Andere bijzondere wetten | 9 | 11 | 7 | 5 |
| Misd. tegen gezag van de overheid | 3 | 9 | 8 | 4 |
| Bescherming personen | 3 | 3 | 6 | 3 |
| Sociaal strafwetboek | 3 | 1 | | |
| Misd. tegen de veiligheid van de staat | 1 | | | |
| Misd. tegen de persoonlijke vrijheid | | 1 | 1 | |
| Arbeid | | 2 | 1 | 2 |
| Hormonen en doping | | 2 | | 2 |
| Mensenhandel | | 2 | | |
| Bescherming van de openbare inkomsten | 1 | | | |
| Aanzetten misdaden of wanbedrijven | 1 | | | |
| Handelspraktijken | | | 1 | |
| Overtreding Strafwetboek | | | | 1 |
| Totaal | 1.168 | 1.104 | 943 | 927 |



Wuustwezel

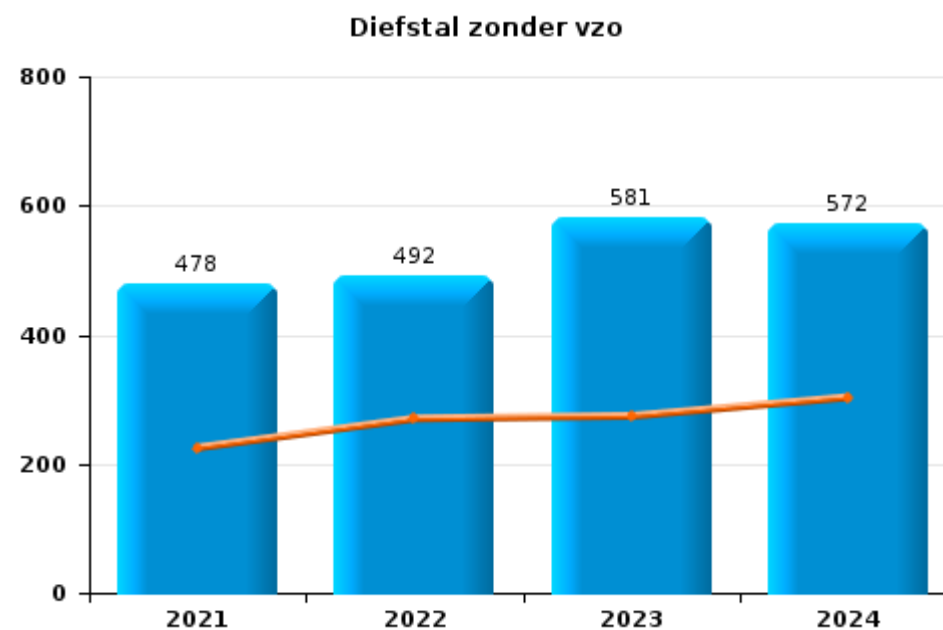
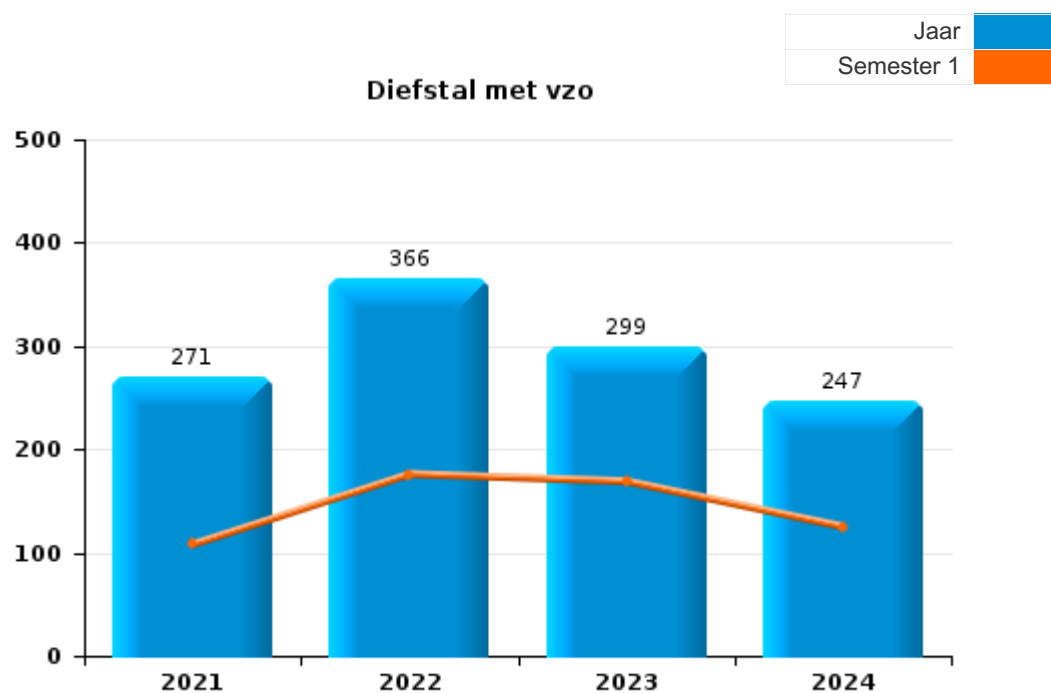
| | 2021 | 2022 | 2023 | 2024 |
|--|--------------|--------------|--------------|------------|
| Diefstal en afpersing | 222 | 265 | 251 | 212 |
| Bedrog | 123 | 163 | 72 | 82 |
| Misd. tegen de lichamelijke integriteit | 92 | 137 | 119 | 113 |
| Informaticacriminaliteit | 110 | 99 | 84 | 81 |
| Misd. tegen andere morele waarden en gevoelens | 67 | 81 | 80 | 85 |
| Beschadigen van eigendom | 45 | 85 | 85 | 56 |
| Drugs | 138 | 98 | 75 | 66 |
| Misd. tegen de openbare veiligheid | 54 | 46 | 43 | 36 |
| Volksgesondheid | 179 | | | |
| Jeugdbescherming | 41 | 44 | 52 | 44 |
| Milieu | 67 | 69 | 53 | 53 |
| Bevolkingsregister | 30 | 19 | 17 | 26 |
| Zedenmisdrijven | 32 | 21 | 15 | 16 |
| Vreemdelingenwetgeving | 21 | 12 | 8 | 9 |
| Misd. tegen de familie | 7 | 18 | 16 | 18 |
| Wapens en springstoffen | 14 | 14 | 16 | 5 |
| Dronkenschap en alcohol | 11 | 6 | 12 | 14 |
| Misd. tegen de openbare trouw | 10 | 10 | 8 | 6 |
| Andere bijzondere wetten | 15 | 11 | 6 | 9 |
| Misd. tegen gezag van de overheid | 13 | 6 | 2 | 6 |
| Bescherming personen | 7 | 5 | 3 | 1 |
| Sociaal strafwetboek | 9 | 1 | 1 | |
| Misd. tegen de veiligheid van de staat | 1 | 9 | 2 | |
| Misd. tegen de persoonlijke vrijheid | 1 | 3 | 1 | 1 |
| Arbeid | 1 | | | 1 |
| Identiteitskaart | 1 | | 1 | 2 |
| Hormonen en doping | 1 | 1 | | |
| Mensenhandel | 2 | | | |
| Bescherming van de openbare inkomsten | 1 | | 1 | |
| Huisjesmelkerij | | | | 1 |
| Economische wetgeving | | | 1 | |
| Kieswetgeving | | | | 1 |
| Totaal | 1.315 | 1.223 | 1.024 | 944 |



I.1. Inbreukcategorie : Diefstal en afpersing (top 5 inbreuken op nationaal niveau 2023)

GRENS

| | 2021 | 2022 | 2023 | 2024 |
|-----------------------------|------------|------------|------------|------------|
| Diefstal zonder vzo | 478 | 492 | 581 | 572 |
| Diefstal met vzo | 271 | 366 | 299 | 247 |
| Afpersing | 12 | 56 | 25 | 16 |
| Diefstal niet nader bepaald | 4 | 18 | | 8 |
| Totaal | 765 | 932 | 905 | 843 |

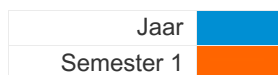




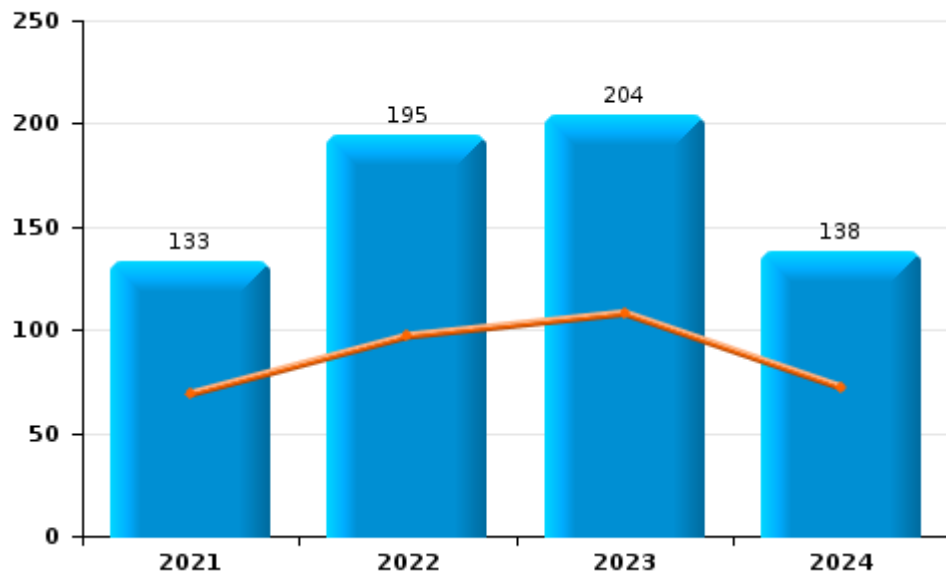
I.2. Inbreukcategorie : Beschadigen van eigendom (top 5 inbreuken op nationaal niveau 2023)

GRENS

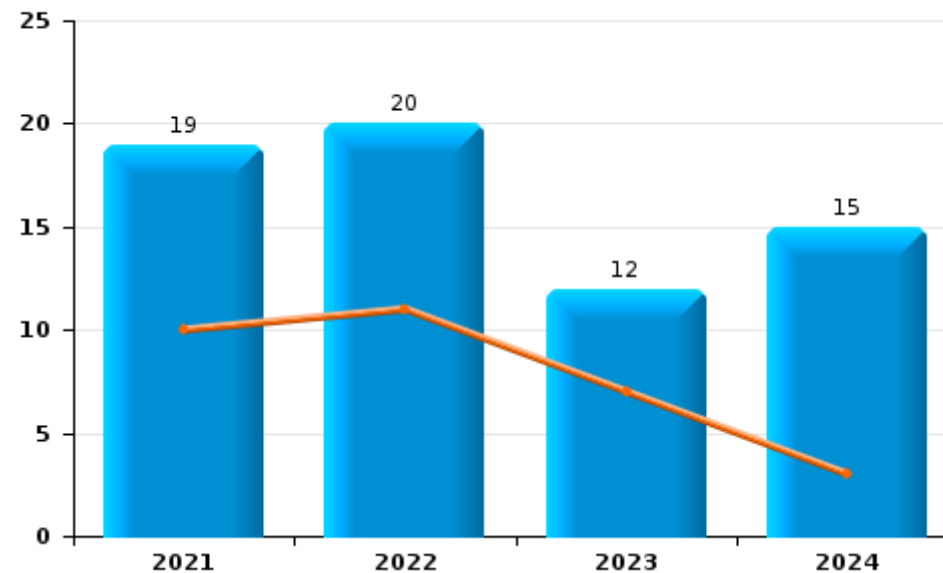
| | 2021 | 2022 | 2023 | 2024 |
|---|------------|------------|------------|------------|
| Vandalisme | 133 | 195 | 204 | 138 |
| Opzettelijke brandstichting | 19 | 20 | 12 | 15 |
| Onopzettelijke brandstichting | 17 | 24 | 13 | 11 |
| Vernieling, onbruikbaarmaking, beschadiging | 5 | 4 | 3 | 5 |
| Opzettelijke vernieling door ontploffing | | | 2 | 1 |
| Totaal | 174 | 243 | 234 | 170 |



Vandalisme



Opzettelijke brandstichting

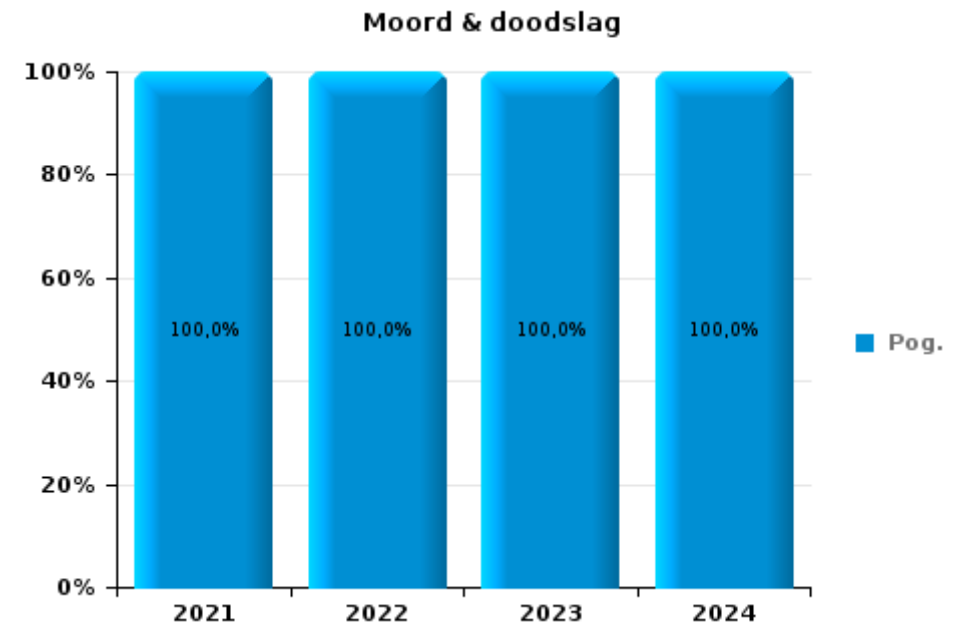
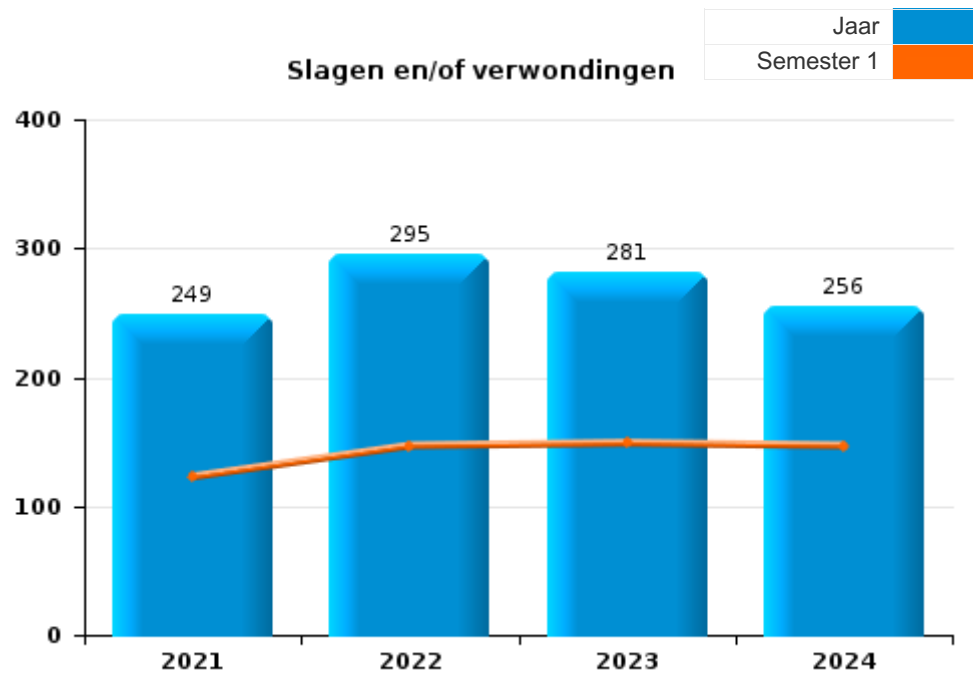




I.3. Inbreukcategorie : Misdrijven tegen de lichamelijke integriteit (top 5 inbreuken op nationaal niveau 2023)

GRENS

| | 2021 | 2022 | 2023 | 2024 |
|---------------------------|------------|------------|------------|------------|
| Slagen en/of verwondingen | 249 | 295 | 281 | 256 |
| Andere | 17 | 14 | 13 | 20 |
| Moord & doodslag | 5 | 11 | 9 | 13 |
| Totaal | 271 | 320 | 303 | 289 |





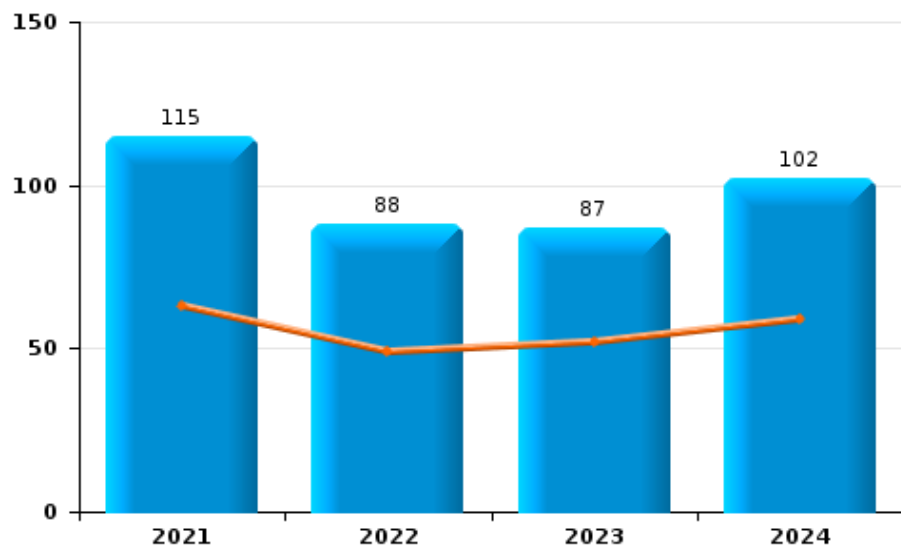
I.4. Inbreukcategorie : Drugs (top 5 inbreuken op nationaal niveau 2023)

GRENS

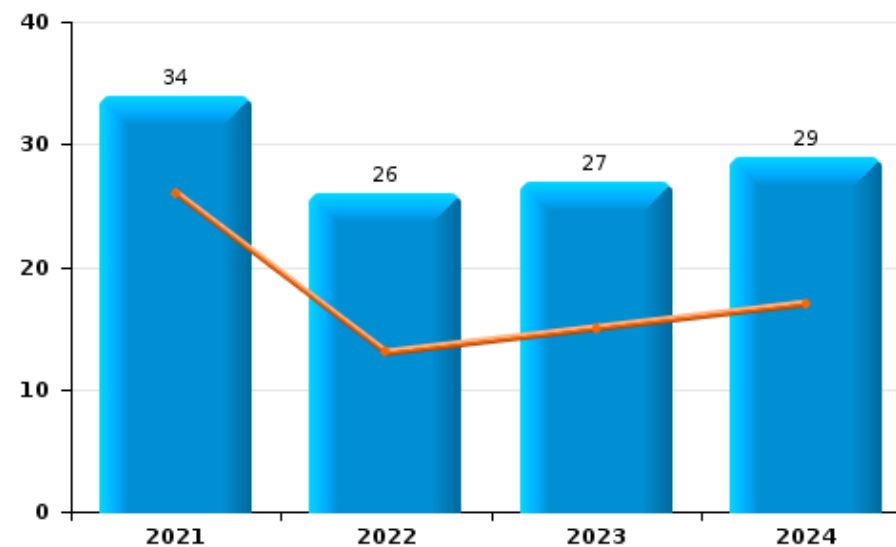
| | 2021 | 2022 | 2023 | 2024 |
|----------------|------------|------------|------------|------------|
| Bezit | 115 | 88 | 87 | 102 |
| In- en uitvoer | 50 | 38 | 23 | 28 |
| Handel | 34 | 26 | 27 | 29 |
| Fabricatie | 8 | 4 | 9 | 3 |
| Gebruik | 2 | 6 | 6 | 6 |
| Andere | 5 | 3 | 3 | 1 |
| Totaal | 214 | 165 | 155 | 169 |

| Jaar | Semester 1 |
|------|------------|
| | |

Bezit



Handel







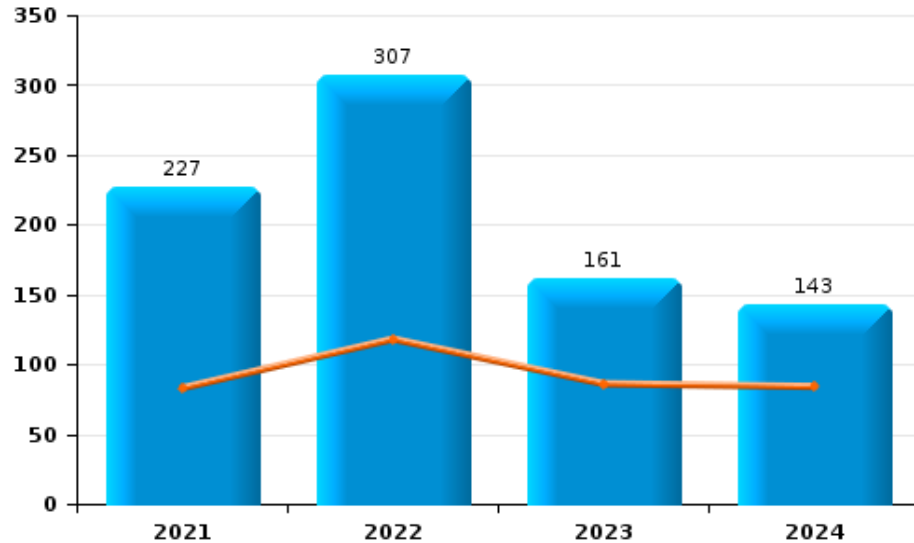
1.5. Inbreukcategorie : Bedrog (top 5 inbreuken op nationaal niveau 2023)

GRENS

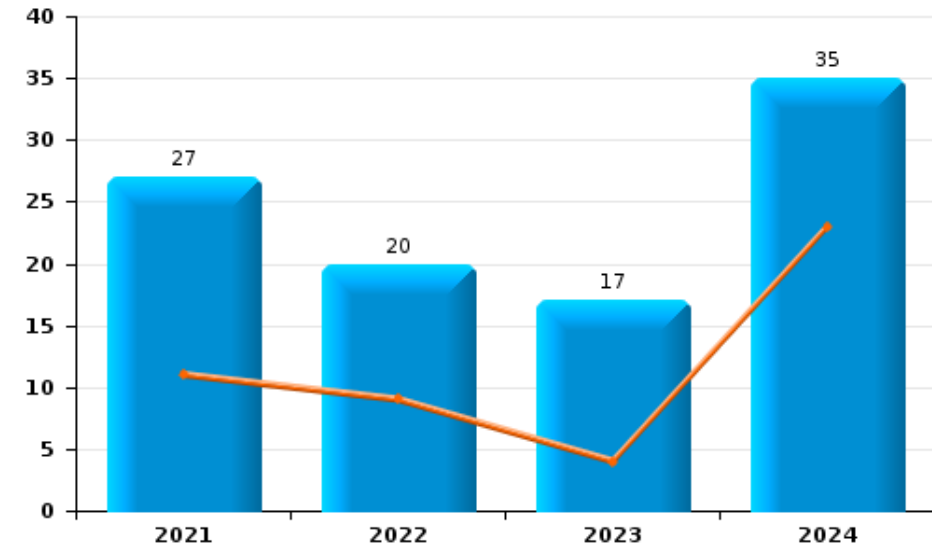
| | 2021 | 2022 | 2023 | 2024 |
|---|------------|------------|------------|------------|
| Oplichting | 227 | 307 | 161 | 143 |
| Witwassen | 100 | 108 | 35 | 29 |
| Misbruik van vertrouwen en verwante misdr. | 27 | 20 | 17 | 35 |
| Misdr. ivm insolventie | 4 | 10 | 10 | 2 |
| Verduistering en bedrieglijke vernietiging | 9 | 6 | 3 | 3 |
| Flessentrekkerij | 3 | 8 | 4 | 4 |
| Heling | 3 | 2 | 4 | 4 |
| Andere bedrogmisdrijven tegen de eigendom | 1 | | | 2 |
| Totaal | 374 | 461 | 234 | 222 |

| | |
|------------|---|
| Jaar |  |
| Semester 1 |  |

Oplichting



Misbruik van vertrouwen en verwante misdr.





Top 10 van meest geregistreerde hoofdrubrieken op het niveau van de politiezone

GRENS

| Hoofdcategorie | Klasse | 2021 | 2022 | 2023 | 2024 |
|--|---|------------|------------|------------|------------|
| Diefstal en afpersing | Diefstal zonder vzo | 478 | 492 | 581 | 572 |
| | Diefstal met vzo | 271 | 366 | 299 | 247 |
| | Afpersing | 12 | 56 | 25 | 16 |
| | Diefstal niet nader bepaald | 4 | 18 | | 8 |
| | Totaal | 765 | 932 | 905 | 843 |
| Bedrog | Oplichting | 227 | 307 | 161 | 143 |
| | Witwassen | 100 | 108 | 35 | 29 |
| | Misbruik van vertrouwen en verwante misdr. | 27 | 20 | 17 | 35 |
| | Misdr. ivm insolventie | 4 | 10 | 10 | 2 |
| | Verduistering en bedrieglijke vernietiging | 9 | 6 | 3 | 3 |
| | Flessentrekkerij | 3 | 8 | 4 | 4 |
| | Heling | 3 | 2 | 4 | 4 |
| | Misbruik van maatschappelijk vermogen | 1 | | | 2 |
| | Totaal | 374 | 461 | 234 | 222 |
| Misdr. tegen de lichamelijke integriteit | Opz. slagen en/of verwondingen buiten familie | 154 | 206 | 154 | 153 |
| | Opz. slagen en/of verwondingen binnen familie | 95 | 89 | 127 | 103 |
| | Andere opzet. misdr. tg. lichamelijke integriteit | 8 | 10 | 7 | 8 |
| | Doodslag | 2 | 11 | 6 | 11 |
| | Onopzet. misdr. tg. lichamelijke integriteit | 4 | 3 | 5 | 8 |
| | Marteling en mishandeling | 5 | | | 3 |
| | Moord | 3 | | 3 | 2 |
| | Schuldig verzuim | | 1 | 1 | 1 |
| | Totaal | 271 | 320 | 303 | 289 |
| Informaticacriminaliteit | Informaticabedrog | 314 | 223 | 170 | 237 |
| | Hacking | 26 | 43 | 39 | 24 |
| | Valsheid in informatica | 10 | 16 | 11 | 8 |
| | Sabotage | 6 | 12 | 7 | 5 |
| | Totaal | 356 | 294 | 227 | 274 |

GEREGISTREERDE CRIMINALITEIT OP HET NIVEAU VAN DE GEMEENTE(N) VAN DE POLITIEZONE



| Hoofdcategorie | Klasse | 2021 | 2022 | 2023 | 2024 |
|---|--|------------|------------|------------|------------|
| Misdr. tegen andere morele waarden en gevoelens | Belaging | 173 | 191 | 183 | 188 |
| | Schending van de eer | 28 | 23 | 23 | 17 |
| | Persoonlijke levenssfeer | 15 | 2 | 11 | 10 |
| | Bezetting andermans goed (kraken) | | 2 | 2 | 6 |
| | Nachtlawaaï | 3 | 1 | | |
| | Privacy zeden: publicatie identiteit slachtoffer | | | 2 | 1 |
| | Cyberlokking (lokken van minderjarige via ICT) | 2 | | | |
| | Grafschennis | 1 | | | 1 |
| | Misbruik zwakheden personen | | | 1 | |
| | Schending van het beroepsgeheim | | | 1 | |
| | Totaal | 222 | 220 | 222 | 223 |
| Beschadigen van eigendom | Vandalisme | 133 | 195 | 204 | 138 |
| | Opzettelijke brandstichting | 19 | 20 | 12 | 15 |
| | Onopzettelijke brandstichting | 17 | 24 | 13 | 11 |
| | Vernieling, onbruikbaarmaking, beschadiging | 5 | 4 | 3 | 5 |
| | Opzettelijke vernieling door ontploffing | | | 2 | 1 |
| | Totaal | 174 | 243 | 234 | 170 |
| Drugs | Bezit | 115 | 88 | 87 | 102 |
| | In- en uitvoer | 50 | 38 | 23 | 28 |
| | Handel | 34 | 26 | 27 | 29 |
| | Fabricatie | 8 | 4 | 9 | 3 |
| | Gebruik | 2 | 6 | 6 | 6 |
| | Andere | 5 | 3 | 3 | 1 |
| | Totaal | 214 | 165 | 155 | 169 |
| Misdr. tegen de openbare veiligheid | Bedreigingen | 107 | 85 | 87 | 94 |
| | Vereniging van misdadigers | 46 | 45 | 45 | 20 |
| | Criminele organisatie | 3 | 2 | 4 | 2 |
| | Ontvluchting van gevangenen | | 4 | 1 | 1 |
| | Totaal | 156 | 136 | 137 | 117 |
| Volksgezondheid | Weigering of verzuim naleving maatregelen | 322 | 9 | | |
| | Gezondheidsbeleid | 190 | 5 | | |
| | Tabaksverkoop | | | 2 | |
| | Voedingswaren | 1 | | 1 | |
| | Andere | 1 | | | |
| | Totaal | 514 | 14 | 3 | |

GEREGISTREERDE CRIMINALITEIT OP HET NIVEAU VAN DE GEMEENTE(N) VAN DE POLITIEZONE



| Hoofdcategorie | Klasse | 2021 | 2022 | 2023 | 2024 |
|------------------|----------------------------|------------|------------|------------|------------|
| Jeugdbescherming | Wet op de jeugdbescherming | 112 | 105 | 98 | 110 |
| | Wet op de leerplicht | 5 | 6 | 13 | 10 |
| | Totaal | 117 | 111 | 111 | 120 |

CRIMINALITEITSBAROMETER

PLEEGPLAATS: POLITIEZONE

GRENS

DEEL II: CRIMINELE FIGUREN/FENOMENEN



GRENS

CF Diefstal vervoermiddel

| | | 2021 | 2022 | 2023 | 2024 |
|-------------------|---------------|------------|------------|------------|------------|
| Autodiefstal | Vol. | 11 | 10 | 12 | 16 |
| | Pog. | 1 | 1 | | |
| | Totaal | 12 | 11 | 12 | 16 |
| | | 2021 | 2022 | 2023 | 2024 |
| Motodiefstal | Vol. | 1 | 5 | 5 | 4 |
| | Totaal | 1 | 5 | 5 | 4 |
| | | 2021 | 2022 | 2023 | 2024 |
| Carjacking | Vol. | | 1 | 2 | |
| | Totaal | | 1 | 2 | |
| | | 2021 | 2022 | 2023 | 2024 |
| Homejacking | Vol. | 1 | | | |
| | Totaal | 1 | | | |
| | | 2021 | 2022 | 2023 | 2024 |
| Bromfietsdiefstal | Vol. | 8 | 9 | 13 | 14 |
| | Pog. | | | | 3 |
| | Totaal | 8 | 9 | 13 | 17 |
| | | 2021 | 2022 | 2023 | 2024 |
| Fietsdiefstal | Vol. | 170 | 195 | 247 | 290 |
| | Pog. | 3 | 1 | 3 | 3 |
| | Totaal | 173 | 196 | 250 | 293 |



CF Inbraak

| | | 2021 | 2022 | 2023 | 2024 |
|--|------|------------|------------|------------|------------|
| Woninginbraak | Vol. | 73 | 86 | 88 | 77 |
| | Pog. | 36 | 49 | 44 | 31 |
| Totaal | | 109 | 135 | 132 | 108 |
| | | | | | |
| | | 2021 | 2022 | 2023 | 2024 |
| Inbraak in bedrijf of handelszaak | Vol. | 10 | 17 | 10 | 17 |
| | Pog. | 7 | 8 | 5 | 6 |
| Totaal | | 17 | 25 | 15 | 23 |
| | | | | | |
| | | 2021 | 2022 | 2023 | 2024 |
| Inbraak in openbare of overheidsinstelling | Vol. | 4 | 11 | 4 | 5 |
| | Pog. | 3 | 9 | 8 | 4 |
| Totaal | | 7 | 20 | 12 | 9 |
| | | | | | |
| | | 2021 | 2022 | 2023 | 2024 |
| Inbraak in gebouw (totaal) | Vol. | 86 | 113 | 102 | 99 |
| | Pog. | 46 | 66 | 57 | 41 |
| Totaal | | 132 | 179 | 159 | 140 |

CF Diefstal andere

| | | 2021 | 2022 | 2023 | 2024 |
|------------------------------------|------|------------|-----------|-----------|-----------|
| Diefstal gewapenderhand | Vol. | 2 | 3 | 5 | 1 |
| | Pog. | 1 | 1 | 1 | |
| Totaal | | 3 | 4 | 6 | 1 |
| | | | | | |
| | | 2021 | 2022 | 2023 | 2024 |
| Diefstal met geweld zonder wapen | Vol. | 18 | 29 | 31 | 21 |
| | Pog. | 2 | 31 | 5 | 9 |
| Totaal | | 20 | 60 | 36 | 30 |
| | | | | | |
| | | 2021 | 2022 | 2023 | 2024 |
| Diefstal uit of aan voertuig | Vol. | 96 | 78 | 44 | 28 |
| | Pog. | 25 | 11 | 15 | 5 |
| Totaal | | 121 | 89 | 59 | 33 |
| | | | | | |
| | | 2021 | 2022 | 2023 | 2024 |
| Diefstal van wapens en explosieven | Vol. | 3 | 3 | 4 | 1 |
| | Pog. | | | | |
| Totaal | | 3 | 3 | 4 | 1 |



| | | 2021 | 2022 | 2023 | 2024 |
|-------------------|---------------|------|------|------|------|
| Steaming | Vol. | | 1 | | |
| | Totaal | | 1 | | |
| | | | | | |
| | | 2021 | 2022 | 2023 | 2024 |
| Grijpdiefstal | Vol. | 3 | 1 | 3 | 3 |
| | Totaal | 3 | 1 | 3 | 3 |
| | | | | | |
| | | 2021 | 2022 | 2023 | 2024 |
| Zakkenrollerij | Vol. | 3 | 7 | 6 | 11 |
| | Pog. | | | 1 | |
| | Totaal | 3 | 7 | 7 | 11 |
| | | | | | |
| | | 2021 | 2022 | 2023 | 2024 |
| Winkeldiefstal | Vol. | 77 | 89 | 92 | 69 |
| | Pog. | 2 | | | 3 |
| | Totaal | 79 | 89 | 92 | 72 |
| | | | | | |
| | | 2021 | 2022 | 2023 | 2024 |
| Diefstal met list | Vol. | 1 | 6 | 9 | 2 |
| | Pog. | 1 | 5 | 1 | 2 |
| | Totaal | 2 | 11 | 10 | 4 |
| | | | | | |
| | | 2021 | 2022 | 2023 | 2024 |
| Metaaldiefstal | Vol. | 10 | 6 | 14 | 1 |
| | Totaal | 10 | 6 | 14 | 1 |
| | | | | | |
| | | 2021 | 2022 | 2023 | 2024 |
| Werfdiefstal | Vol. | 11 | 19 | 17 | 3 |
| | Pog. | | 3 | | 3 |
| | Totaal | 11 | 22 | 17 | 6 |
| | | | | | |
| | | 2021 | 2022 | 2023 | 2024 |
| Dierendiefstal | Vol. | 4 | 3 | 4 | 4 |
| | Totaal | 4 | 3 | 4 | 4 |
| | | | | | |
| | | 2021 | 2022 | 2023 | 2024 |
| Ladingdiefstal | Vol. | 4 | | | |
| | Pog. | 1 | | | |
| | Totaal | 5 | | | |



ICT-criminaliteit

| | | 2021 | 2022 | 2023 | 2024 |
|-------------------|---------------|-----------|-----------|-----------|-----------|
| Betaalkaartfraude | Vol. | 14 | 13 | 13 | 18 |
| | Totaal | 14 | 13 | 13 | 18 |
| | | | | | |
| | | 2021 | 2022 | 2023 | 2024 |
| Phishing | Vol. | 6 | 3 | 55 | 69 |
| | Pog. | 19 | | 1 | |
| Totaal | | 25 | 3 | 56 | 69 |
| | | | | | |
| | | 2021 | 2022 | 2023 | 2024 |
| Ransomware | Vol. | 3 | 1 | | |
| | Pog. | 1 | | | |
| Totaal | | 4 | 1 | | |
| | | | | | |
| | | 2021 | 2022 | 2023 | 2024 |
| Skimming | Vol. | | | 2 | 2 |
| Totaal | | | | 2 | 2 |

CF Andere

| | | 2021 | 2022 | 2023 | 2024 |
|---|------|-----------|-----------|-----------|-----------|
| Geweld tegen beroepen van algemeen belang | Vol. | 13 | 14 | 11 | 9 |
| | Pog. | | | | 1 |
| Totaal | | 13 | 14 | 11 | 10 |
| | | | | | |
| | | 2021 | 2022 | 2023 | 2024 |
| Groepsverkrachting | Vol. | 1 | 1 | 1 | 1 |
| Totaal | | 1 | 1 | 1 | 1 |
| | | | | | |
| | | 2021 | 2022 | 2023 | 2024 |
| Graffiti | Vol. | 4 | 6 | 11 | 4 |
| Totaal | | 4 | 6 | 11 | 4 |
| | | | | | |
| | | 2021 | 2022 | 2023 | 2024 |
| Beschadiging van auto | Vol. | 37 | 50 | 49 | 39 |
| Totaal | | 37 | 50 | 49 | 39 |
| | | | | | |
| | | 2021 | 2022 | 2023 | 2024 |
| Steekpartij | Vol. | 1 | 2 | 1 | 1 |
| | Pog. | 1 | 2 | | 2 |
| Totaal | | 2 | 4 | 1 | 3 |



FE Intrafamiliaal geweld (IFG)

| | | 2021 | 2022 | 2023 | 2024 |
|--------------------------------------|---------------|------------|------------|------------|------------|
| IFG: fysiek, binnen het koppel | Vol. | 97 | 87 | 100 | 76 |
| | Pog. | | 1 | 1 | 1 |
| | Totaal | 97 | 88 | 101 | 77 |
| | | 2021 | 2022 | 2023 | 2024 |
| IFG: fysiek, tegen afstammelingen | Vol. | 37 | 37 | 38 | 39 |
| | Pog. | 1 | | | |
| | Totaal | 38 | 37 | 38 | 39 |
| | | 2021 | 2022 | 2023 | 2024 |
| IFG: fysiek, tegen andere leden | Vol. | 40 | 33 | 58 | 37 |
| | Pog. | | 1 | 1 | 2 |
| | Totaal | 40 | 34 | 59 | 39 |
| | | 2021 | 2022 | 2023 | 2024 |
| IFG: fysiek (totaal) | Vol. | 135 | 126 | 160 | 119 |
| | Pog. | 1 | 2 | 2 | 3 |
| | Totaal | 136 | 128 | 162 | 122 |
| | | 2021 | 2022 | 2023 | 2024 |
| IFG: seksueel, binnen het koppel | Vol. | 3 | 3 | 2 | 4 |
| | Pog. | 1 | | | |
| | Totaal | 4 | 3 | 2 | 4 |
| | | 2021 | 2022 | 2023 | 2024 |
| IFG: seksueel, tegen afstammelingen | Vol. | 6 | 4 | 1 | |
| | Totaal | 6 | 4 | 1 | |
| | | 2021 | 2022 | 2023 | 2024 |
| IFG: seksueel, tegen andere leden | Vol. | 2 | | | 2 |
| | Totaal | 2 | | | 2 |
| | | 2021 | 2022 | 2023 | 2024 |
| IFG: seksueel (totaal) | Vol. | 10 | 7 | 3 | 6 |
| | Pog. | 1 | | | |
| | Totaal | 11 | 7 | 3 | 6 |
| | | 2021 | 2022 | 2023 | 2024 |
| IFG: psychisch, binnen het koppel | Vol. | 103 | 108 | 114 | 104 |
| | Totaal | 103 | 108 | 114 | 104 |
| | | 2021 | 2022 | 2023 | 2024 |
| IFG: psychisch, tegen afstammelingen | Vol. | 33 | 31 | 38 | 14 |
| | Totaal | 33 | 31 | 38 | 14 |



| | | 2021 | 2022 | 2023 | 2024 |
|---------------------------------------|---------------|------------|------------|------------|------------|
| IFG: psychisch, tegen andere leden | Vol. | 25 | 22 | 25 | 24 |
| | Totaal | 25 | 22 | 25 | 24 |
| | | | | | |
| IFG: psychisch (totaal) | Vol. | 134 | 132 | 145 | 129 |
| | Totaal | 134 | 132 | 145 | 129 |
| | | | | | |
| IFG: economisch, binnen het koppel | Vol. | 17 | 15 | 18 | 16 |
| | Pog. | 1 | | | |
| | Totaal | 18 | 15 | 18 | 16 |
| | | | | | |
| IFG: economisch, tegen afstammelingen | Vol. | 3 | 2 | 3 | 1 |
| | Totaal | 3 | 2 | 3 | 1 |
| | | | | | |
| IFG: economisch, tegen andere leden | Vol. | 14 | 12 | 14 | 7 |
| | Pog. | 1 | | | |
| | Totaal | 15 | 12 | 14 | 7 |
| | | | | | |
| IFG: economisch (totaal) | Vol. | 30 | 25 | 31 | 22 |
| | Pog. | 1 | | | |
| | Totaal | 31 | 25 | 31 | 22 |
| | | | | | |
| IFG: binnen het koppel (totaal) | Vol. | 206 | 201 | 221 | 187 |
| | Pog. | 2 | 1 | 1 | 1 |
| | Totaal | 208 | 202 | 222 | 188 |
| | | | | | |
| IFG: tegen afstammelingen (totaal) | Vol. | 76 | 71 | 74 | 52 |
| | Pog. | 1 | | | |
| | Totaal | 77 | 71 | 74 | 52 |
| | | | | | |
| IFG: tegen andere leden (totaal) | Vol. | 71 | 63 | 82 | 66 |
| | Pog. | 1 | 1 | 1 | 1 |
| | Totaal | 72 | 64 | 83 | 67 |
| | | | | | |
| IFG: algemeen totaal | Vol. | 289 | 273 | 311 | 258 |
| | Pog. | 3 | 2 | 2 | 2 |
| | Totaal | 292 | 275 | 313 | 260 |

FE Hormonen en doping

| | | 2021 | 2022 | 2023 | 2024 |
|----------------------|---------------|------|------|------|------|
| Humane doping | Vol. | 1 | 3 | | 3 |
| | Totaal | 1 | 3 | | 3 |

| | | 2021 | 2022 | 2023 | 2024 |
|----------------------------|---------------|------|------|------|------|
| Illegale vetmesting | Vol. | 1 | | 1 | |
| | Totaal | 1 | | 1 | |



FE Drugs

| | | 2021 | 2022 | 2023 | 2024 |
|---|---------------|------|------|------|------|
| Verkoop van cocaïne | Vol. | 7 | 4 | 7 | 7 |
| | Totaal | 7 | 4 | 7 | 7 |
| | | | | | |
| | | 2021 | 2022 | 2023 | 2024 |
| Import-export van cocaïne | Vol. | 3 | 5 | 7 | 2 |
| | Totaal | 3 | 5 | 7 | 2 |
| | | | | | |
| | | 2021 | 2022 | 2023 | 2024 |
| Productie van synthetische drugs | Vol. | 1 | 1 | | |
| | Totaal | 1 | 1 | | |
| | | | | | |
| | | 2021 | 2022 | 2023 | 2024 |
| Import-export van synthetische drugs | Vol. | 1 | 2 | 7 | 4 |
| | Totaal | 1 | 2 | 7 | 4 |
| | | | | | |
| | | 2021 | 2022 | 2023 | 2024 |
| Verkoop van synthetische drugs | Vol. | 7 | 7 | 9 | 14 |
| | Totaal | 7 | 7 | 9 | 14 |
| | | | | | |
| | | 2021 | 2022 | 2023 | 2024 |
| Productie van cannabis (teelt) | Vol. | 5 | 2 | 1 | 3 |
| | Totaal | 5 | 2 | 1 | 3 |
| | | | | | |
| | | 2021 | 2022 | 2023 | 2024 |
| Import-export van cannabis in grote hoeve. | Vol. | | 1 | 1 | 2 |
| | Totaal | | 1 | 1 | 2 |
| | | | | | |
| | | 2021 | 2022 | 2023 | 2024 |
| Verkoop van cannabis in grote hoeveelheid | Vol. | 2 | 1 | 1 | 2 |
| | Totaal | 2 | 1 | 1 | 2 |
| | | | | | |
| | | 2021 | 2022 | 2023 | 2024 |
| Import-export van heroïne | Vol. | 2 | 1 | | |
| | Totaal | 2 | 1 | | |
| | | | | | |
| | | 2021 | 2022 | 2023 | 2024 |
| Verkoop-handel van heroïne | Vol. | 2 | 1 | | 1 |
| | Totaal | 2 | 1 | | 1 |



FE Wapenzwandel

| | | 2021 | 2022 | 2023 |
|-----------------------------------|------|----------|----------|----------|
| Handel en productie van vuurwapen | Vol. | 2 | 2 | 1 |
| | Pog. | 1 | | |
| Totaal | | 3 | 2 | 1 |

| | | 2021 | 2022 | 2023 |
|--|------|------|----------|------|
| Handel en productie van niet-vuurwapen | Vol. | | 5 | |
| Totaal | | | 5 | |

FE Mensenhandel

| | | 2021 | 2022 | 2023 | 2024 |
|---------------------------------------|---------------|----------|----------|----------|------|
| Mensenhandel - economische uitbuiting | Vol. | 2 | 2 | 1 | |
| | Totaal | 2 | 2 | 1 | |

| | | 2021 | 2022 | 2023 | 2024 |
|------------------------------------|------|----------|----------|----------|----------|
| Mensenhandel - seksuele uitbuiting | Vol. | 1 | 1 | 4 | 3 |
| | Pog. | | 1 | | |
| Totaal | | 1 | 2 | 4 | 3 |

FE Geweld in de publieke ruimte

| | | 2021 | 2022 | 2023 | 2024 |
|----------------------------------|---------------|----------|----------|----------|----------|
| Fysiek geweld (openbaar vervoer) | Vol. | 8 | 7 | 5 | 7 |
| | Totaal | 8 | 7 | 5 | 7 |

| | | 2021 | 2022 | 2023 | 2024 |
|------------------------------|------|-----------|-----------|-----------|-----------|
| Fysiek geweld (openbare weg) | Vol. | 72 | 73 | 68 | 47 |
| | Pog. | 1 | 7 | 2 | 5 |
| Totaal | | 73 | 80 | 70 | 52 |

| | | 2021 | 2022 | 2023 | 2024 |
|--|------|----------|----------|----------|----------|
| Fysiek geweld (andere openbare plaats) | Vol. | 4 | 8 | 5 | 6 |
| | Pog. | | | | 1 |
| Totaal | | 4 | 8 | 5 | 7 |

| | | 2021 | 2022 | 2023 | 2024 |
|--|------|-----------|-----------|-----------|-----------|
| Fysiek geweld (publiek toegankelijke plaats) | Vol. | 18 | 38 | 19 | 32 |
| | Pog. | 2 | 1 | 2 | |
| Totaal | | 20 | 39 | 21 | 32 |



| | | 2021 | 2022 | 2023 | 2024 |
|--|---------------|------|------|------|------|
| Seksueel geweld (openbaar vervoer) | Vol. | 5 | 3 | | 1 |
| | Totaal | 5 | 3 | | 1 |
| | | | | | |
| Seksueel geweld (openbare weg) | Vol. | 4 | 5 | 2 | 5 |
| | Totaal | 4 | 5 | 2 | 5 |
| | | | | | |
| Seksueel geweld (andere openbare plaats) | Vol. | 1 | 3 | 2 | 1 |
| | Totaal | 1 | 3 | 2 | 1 |
| | | | | | |
| Seksueel geweld (publiek toegankelijke plaats) | Vol. | 2 | 4 | 7 | 6 |
| | Totaal | 2 | 4 | 7 | 6 |
| | | | | | |
| Psychisch geweld (openbaar vervoer) | Vol. | 3 | 2 | 1 | 3 |
| | Totaal | 3 | 2 | 1 | 3 |
| | | | | | |
| Psychisch geweld (openbare weg) | Vol. | 55 | 40 | 42 | 48 |
| | Totaal | 55 | 40 | 42 | 48 |
| | | | | | |
| Psychisch geweld (andere openbare plaats) | Vol. | 5 | 3 | 4 | 2 |
| | Totaal | 5 | 3 | 4 | 2 |
| | | | | | |
| Psychisch geweld (publiek toegankelijke plaats) | Vol. | 19 | 26 | 18 | 23 |
| | Totaal | 19 | 26 | 18 | 23 |
| | | | | | |
| Diefstal gewapenderhand (openbare weg) | Vol. | 2 | 2 | 1 | |
| | Pog. | | 1 | 1 | |
| | Totaal | 2 | 3 | 2 | |
| | | | | | |
| Diefstal gewapenderhand (publiek toegank. plaats) | Vol. | | | 3 | 1 |
| | Totaal | | | 3 | 1 |
| | | | | | |
| Diefstal geweld zonder wapen (openbaar vervoer) | Vol. | | 1 | 1 | 1 |
| | Totaal | | 1 | 1 | 1 |



| | | 2021 | 2022 | 2023 | 2024 |
|---|------|----------|----------|----------|----------|
| Diefstal geweld zonder wapen (openbare weg) | Vol. | 5 | 6 | 7 | 5 |
| | Pog. | | | 1 | |
| Totaal | | 5 | 6 | 8 | 5 |

| | | 2021 | 2022 | 2023 | 2024 |
|---|------|------|----------|----------|----------|
| Diefstal geweld zonder wapen (and. openb. plaats) | Vol. | | | 4 | 1 |
| | Pog. | | 1 | | 1 |
| Totaal | | | 1 | 4 | 2 |

| | | 2021 | 2022 | 2023 | 2024 |
|--|------|----------|----------|----------|----------|
| Diefstal geweld zonder wapen (pub. toegank. pl.) | Vol. | | 1 | 3 | 4 |
| | Pog. | 1 | | | |
| Totaal | | 1 | 1 | 3 | 4 |

FE Andere

| | | 2021 | 2022 | 2023 | 2024 |
|---------------|------|------|-----------|------|------|
| Nepagenten | Pog. | | 8 | | |
| | Vol. | | 2 | | |
| Totaal | | | 10 | | |

| | | 2021 | 2022 | 2023 | 2024 |
|---------------------------------------|------|------|----------|------|----------|
| Terrorisme, extremisme en radicalisme | Vol. | | 1 | | 3 |
| Totaal | | | 1 | | 3 |

| | | 2021 | 2022 | 2023 | 2024 |
|---------------|------|----------|----------|----------|----------|
| Cyberbelaging | Vol. | 6 | 8 | 7 | 4 |
| Totaal | | 6 | 8 | 7 | 4 |

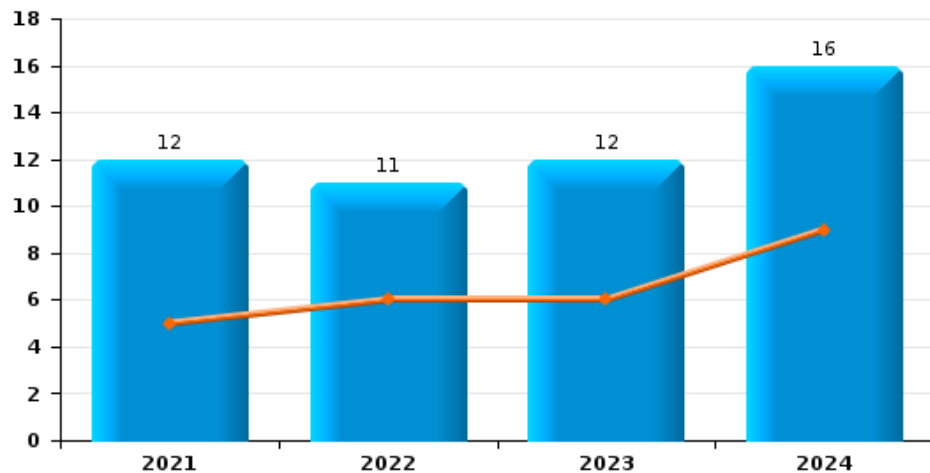
| | | 2021 | 2022 | 2023 | 2024 |
|-------------------|------|-----------|-----------|-----------|-----------|
| Identiteitsfraude | Vol. | 23 | 24 | 15 | 12 |
| | Pog. | 3 | 9 | | |
| Totaal | | 26 | 33 | 15 | 12 |



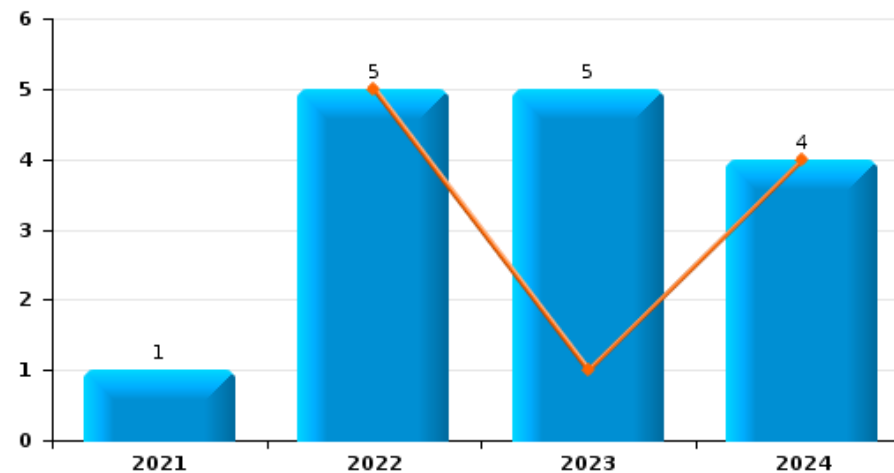
GRENS

| | |
|------------|--|
| Jaar | |
| Semester 1 | |

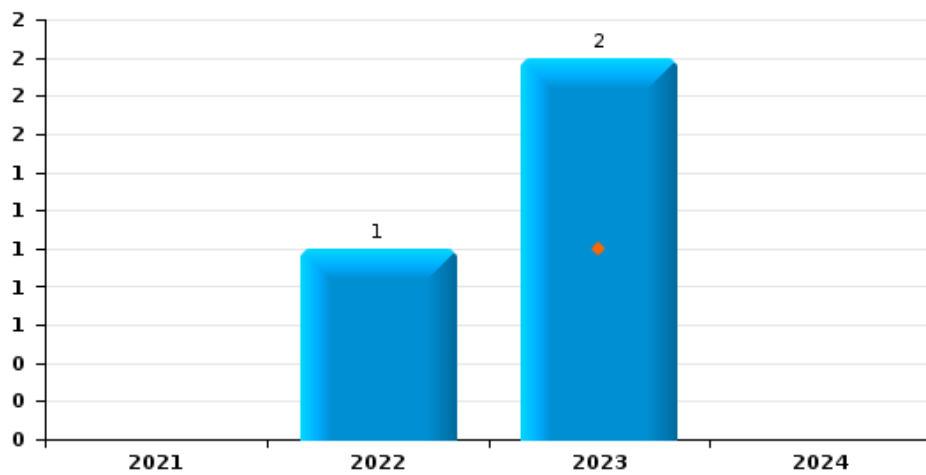
Autodiefstal



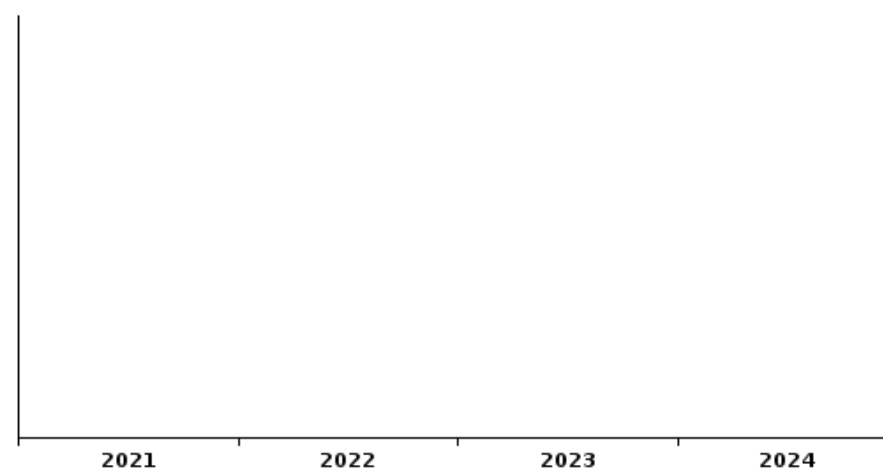
Motodiefstal



Carjacking



Garagediefstal

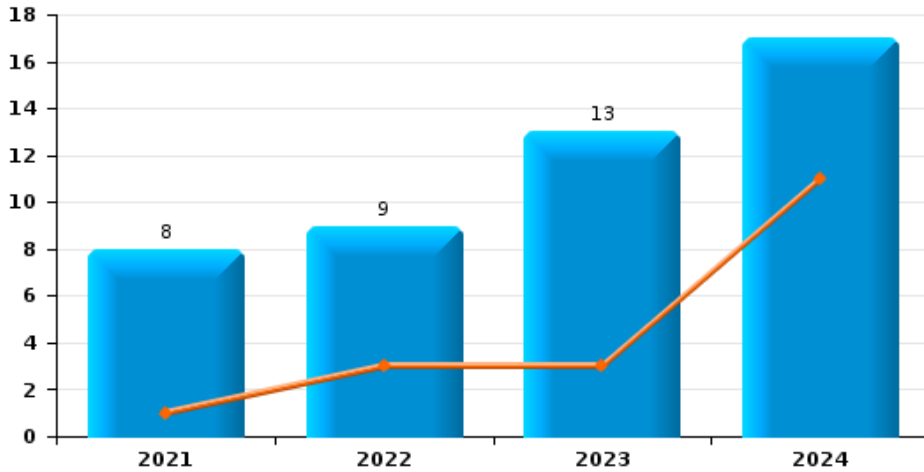




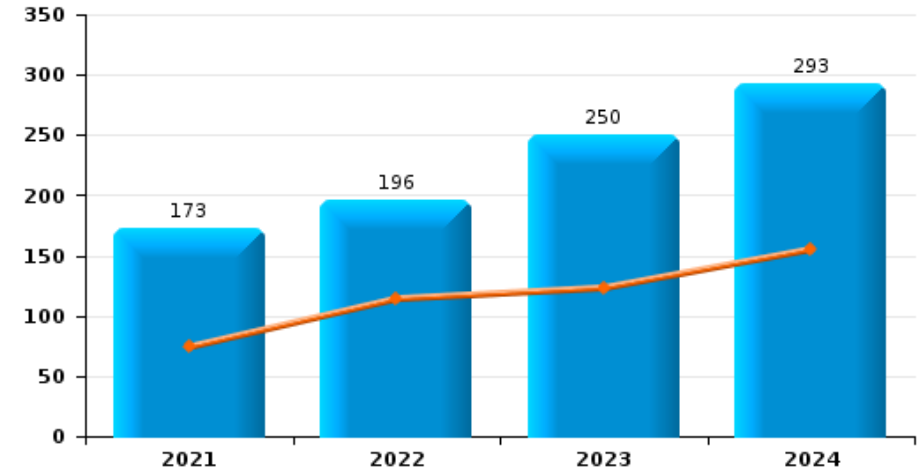
GRENS

| | |
|------------|---------------------------------------|
| Jaar | ■ |
| Semester 1 | ■ |

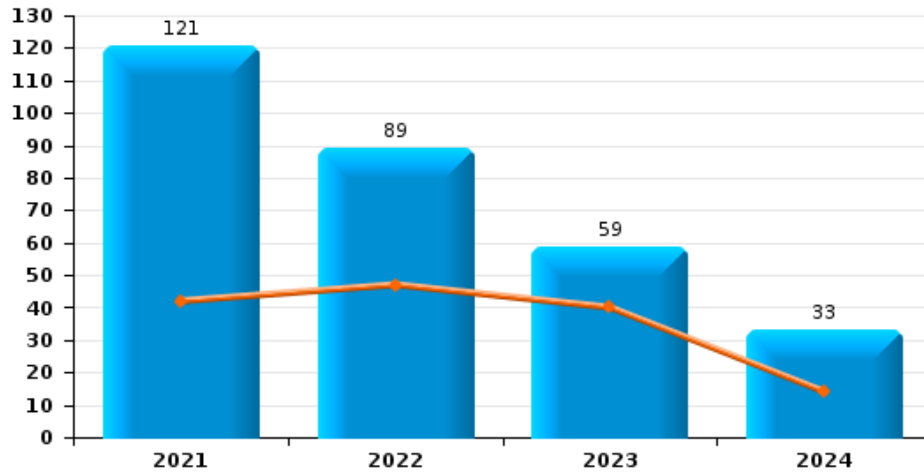
Bromfietsdiefstal



Fietsdiefstal



Diefstal uit of aan voertuig



Sacjacking uit auto

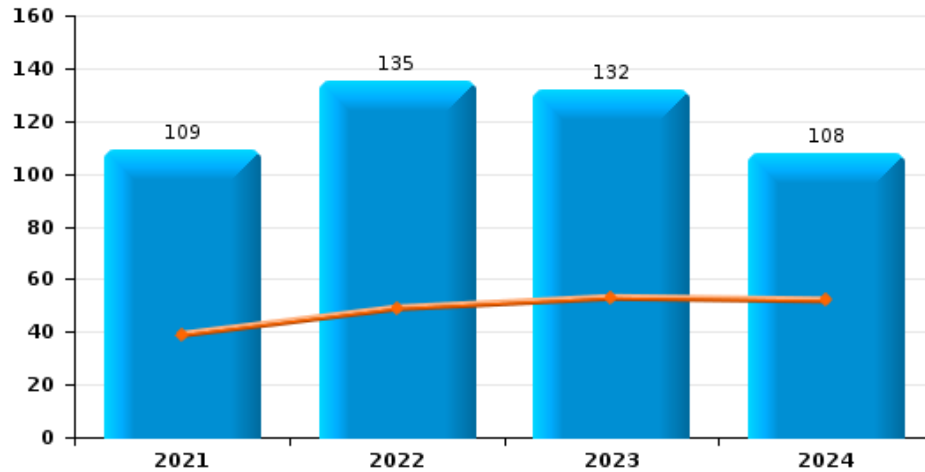




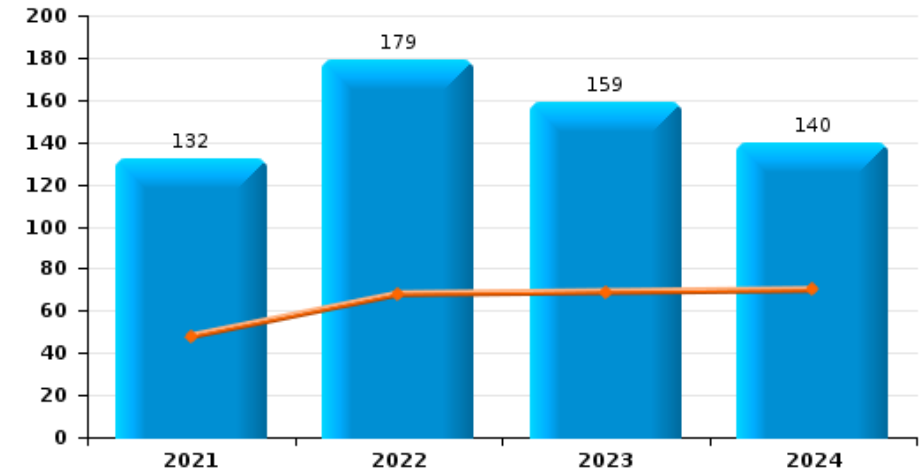
GRENS

| Jaar | Semester 1 |
|------|------------|
| 2021 | 109 |
| 2022 | 135 |
| 2023 | 132 |
| 2024 | 108 |

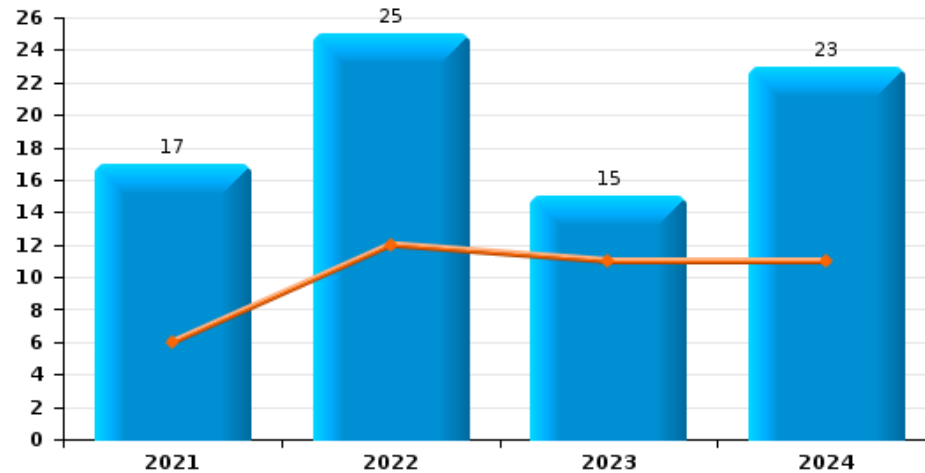
Woninginbraak



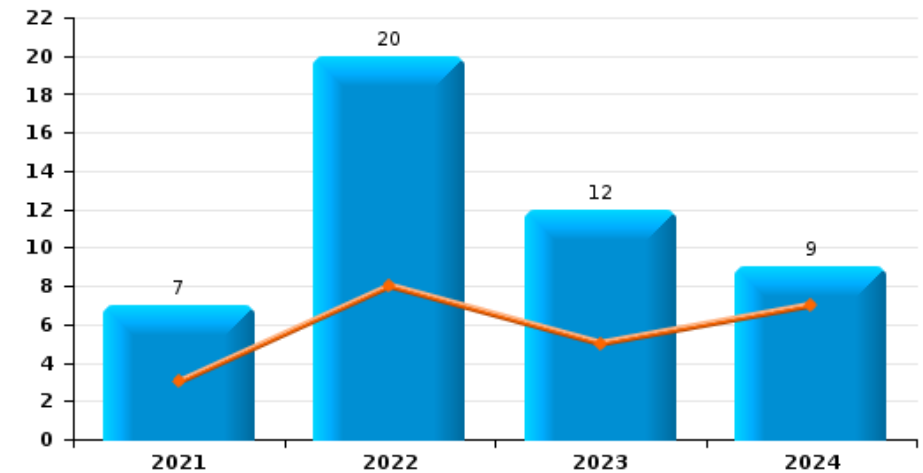
Inbraak in gebouw (totaal)



Inbraak in bedrijf of handelszaak



Inbraak in openbare of overheidsinstelling

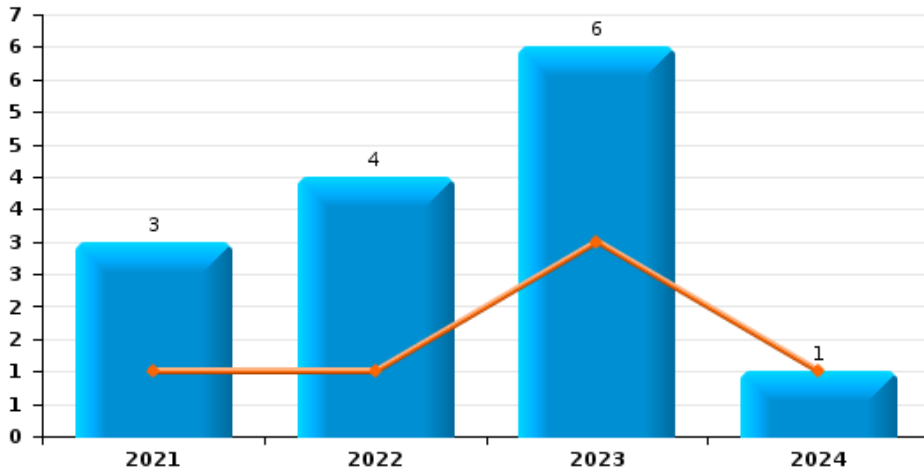




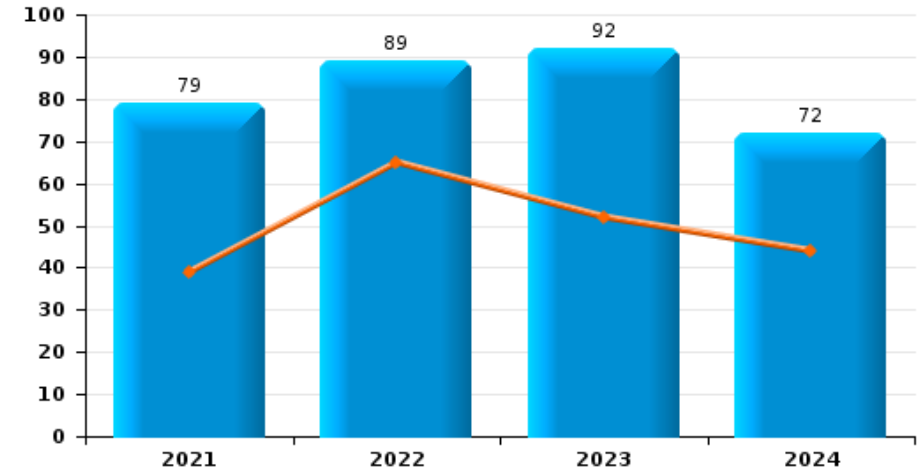
GRENS

Jaar ■
Semester 1 ■

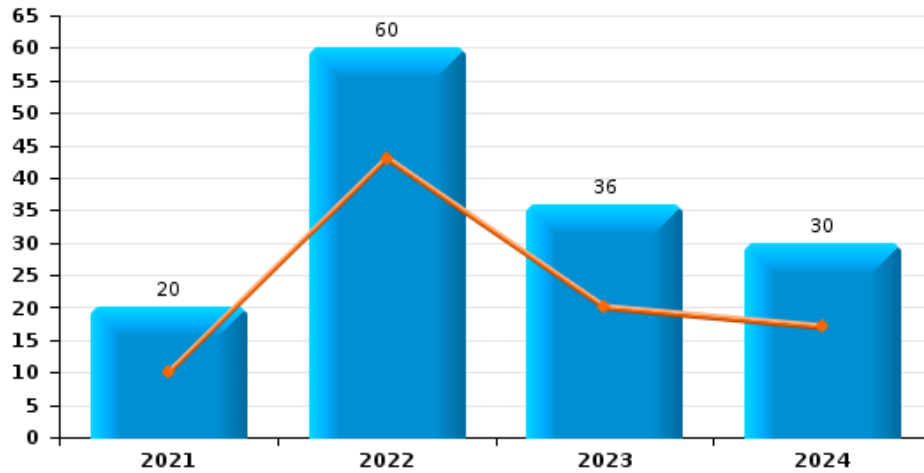
Diefstal gewapenderhand



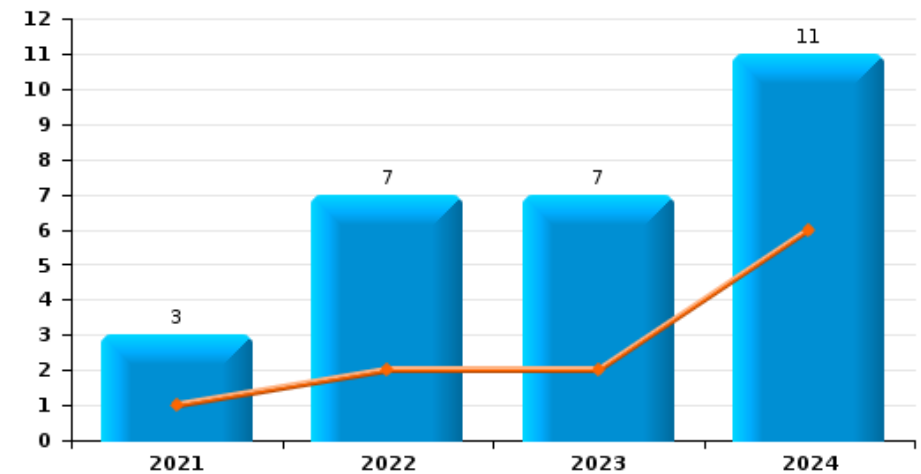
Winkeldiefstal



Diefstal met geweld zonder wapen



Zakkenrollerij

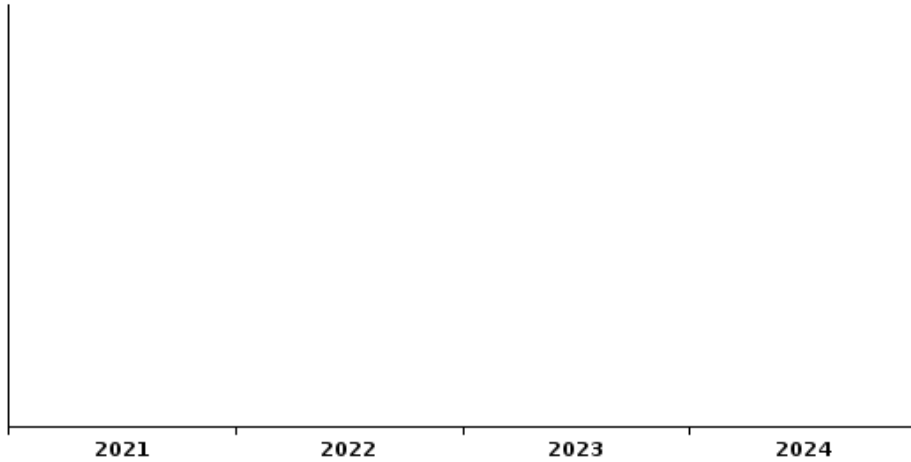




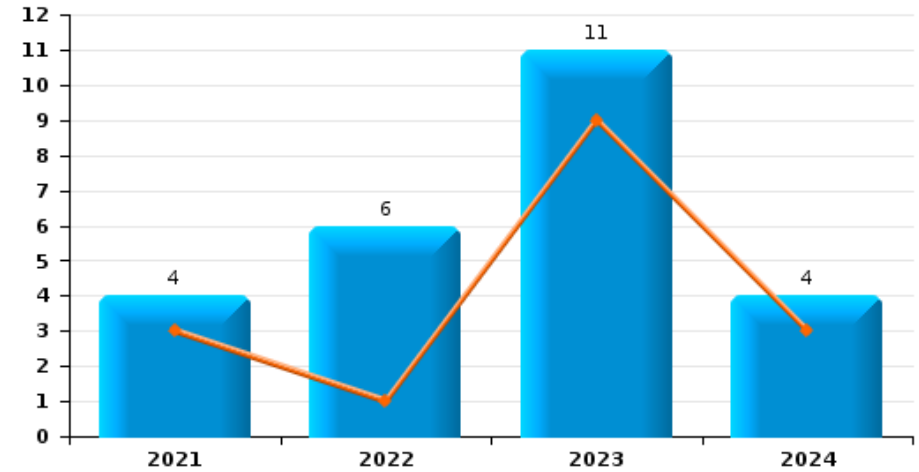
GRENS

| | |
|------------|---------------------------------------|
| Jaar | ■ |
| Semester 1 | ■ |

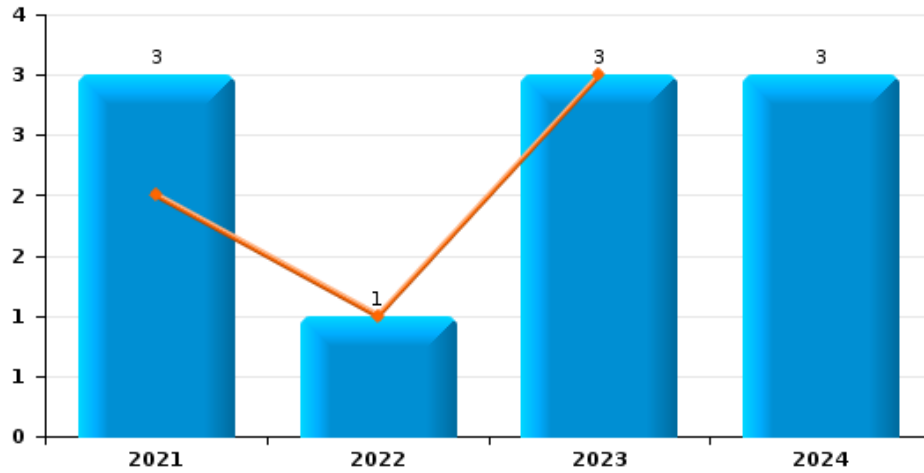
Handtasroof



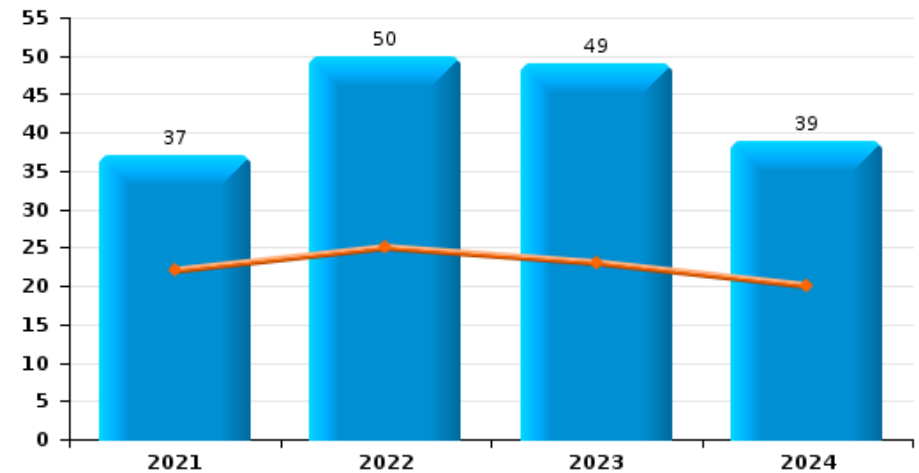
Graffiti



Grijpdiefstal



Beschadiging van auto





GRENS

CF Diefstal vervoermiddel

Autodiefstal

| | Jan | Feb | Maa | Apr | Mei | Jun | Jul | Aug | Sep | Okt | Nov | Dec | Totaal |
|------|-----|-----|-----|-----|-----|-----|-----|-----|-----|-----|-----|-----|--------|
| 2021 | | 2 | | 2 | | 1 | 1 | 1 | 1 | 1 | 1 | 2 | 12 |
| 2022 | | 1 | 1 | | | 4 | 1 | 1 | | 1 | 1 | 1 | 11 |
| 2023 | 1 | 3 | | | 1 | 1 | 1 | 1 | | 1 | 1 | 2 | 12 |
| 2024 | 1 | 3 | 2 | 2 | 1 | | 2 | 2 | 1 | | 2 | | 16 |

Motodiefstal

| | Jan | Feb | Maa | Apr | Jun | Jul | Aug | Okt | Nov | Totaal |
|------|-----|-----|-----|-----|-----|-----|-----|-----|-----|--------|
| 2021 | | | | | | | | | 1 | 1 |
| 2022 | 2 | | 1 | 1 | 1 | | | | | 5 |
| 2023 | | | | 1 | | 1 | 2 | 1 | | 5 |
| 2024 | | 1 | 1 | | 2 | | | | | 4 |

Carjacking

| | Feb | Okt | Dec | Totaal |
|------|-----|-----|-----|--------|
| 2022 | | 1 | | 1 |
| 2023 | 1 | | 1 | 2 |

Homejacking

| | Jul | Totaal |
|------|-----|--------|
| 2021 | 1 | 1 |

Bromfietsdiefstal

| | Jan | Feb | Maa | Apr | Mei | Jun | Jul | Aug | Sep | Okt | Nov | Totaal |
|------|-----|-----|-----|-----|-----|-----|-----|-----|-----|-----|-----|--------|
| 2021 | | 1 | | | | | | 1 | 2 | 2 | 2 | 8 |
| 2022 | | 1 | 1 | 1 | | | | 4 | 2 | | | 9 |
| 2023 | | | 2 | | | 1 | 1 | 2 | 2 | 1 | 4 | 13 |
| 2024 | 2 | 3 | 1 | 2 | 1 | 2 | 2 | | 2 | 2 | | 17 |

**Fietsdiefstal**

| | Jan | Feb | Maa | Apr | Mei | Jun | Jul | Aug | Sep | Okt | Nov | Dec | Totaal |
|-------------|-----|-----|-----|-----|-----|-----|-----|-----|-----|-----|-----|-----|------------|
| 2021 | 9 | 9 | 13 | 11 | 10 | 22 | 13 | 16 | 26 | 23 | 8 | 13 | 173 |
| 2022 | 9 | 13 | 28 | 20 | 19 | 25 | 8 | 14 | 14 | 27 | 10 | 9 | 196 |
| 2023 | 12 | 11 | 27 | 26 | 22 | 25 | 25 | 18 | 28 | 20 | 24 | 12 | 250 |
| 2024 | 17 | 24 | 19 | 29 | 38 | 28 | 25 | 27 | 29 | 24 | 28 | 5 | 293 |



CF Inbraak

Woninginbraak

| | Jan | Feb | Maa | Apr | Mei | Jun | Jul | Aug | Sep | Okt | Nov | Dec | Totaal |
|------|-----|-----|-----|-----|-----|-----|-----|-----|-----|-----|-----|-----|--------|
| 2021 | 1 | 5 | 8 | 6 | 10 | 9 | 9 | 11 | 21 | 10 | 17 | 2 | 109 |
| 2022 | 10 | 8 | 11 | 11 | 8 | 1 | 5 | 12 | 10 | 19 | 18 | 22 | 135 |
| 2023 | 4 | 9 | 15 | 9 | 12 | 4 | 11 | 18 | 12 | 11 | 14 | 13 | 132 |
| 2024 | 7 | 12 | 13 | 5 | 9 | 6 | 7 | 14 | 8 | 8 | 10 | 9 | 108 |

Inbraak in bedrijf of handelszaak

| | Jan | Feb | Maa | Apr | Mei | Jun | Jul | Aug | Sep | Okt | Nov | Dec | Totaal |
|------|-----|-----|-----|-----|-----|-----|-----|-----|-----|-----|-----|-----|--------|
| 2021 | | 1 | 2 | 2 | | 1 | 3 | | 3 | 1 | 2 | 2 | 17 |
| 2022 | 2 | 1 | 1 | 2 | 6 | | | 2 | | 2 | 3 | 6 | 25 |
| 2023 | | 5 | | | 3 | 3 | | 2 | 1 | | 1 | | 15 |
| 2024 | | 2 | 2 | 2 | 2 | 3 | 2 | 3 | 1 | 1 | 5 | | 23 |

Inbraak in openbare of overheidsinstelling

| | Jan | Feb | Maa | Apr | Mei | Jun | Jul | Aug | Sep | Okt | Nov | Dec | Totaal |
|------|-----|-----|-----|-----|-----|-----|-----|-----|-----|-----|-----|-----|--------|
| 2021 | | | | | 2 | 1 | 1 | 1 | 1 | | 1 | | 7 |
| 2022 | 2 | 2 | 1 | 1 | 2 | | 1 | 4 | 2 | 3 | 1 | 1 | 20 |
| 2023 | | 3 | | 2 | | | 1 | 3 | | 2 | 1 | | 12 |
| 2024 | | 1 | 1 | 1 | 2 | 2 | 1 | | | 1 | | | 9 |

Inbraak in gebouw (totaal)

| | Jan | Feb | Maa | Apr | Mei | Jun | Jul | Aug | Sep | Okt | Nov | Dec | Totaal |
|------|-----|-----|-----|-----|-----|-----|-----|-----|-----|-----|-----|-----|--------|
| 2021 | 1 | 6 | 10 | 8 | 12 | 11 | 13 | 12 | 24 | 11 | 20 | 4 | 132 |
| 2022 | 14 | 11 | 13 | 14 | 15 | 1 | 6 | 18 | 12 | 24 | 22 | 29 | 179 |
| 2023 | 4 | 17 | 15 | 11 | 15 | 7 | 12 | 23 | 13 | 13 | 16 | 13 | 159 |
| 2024 | 7 | 15 | 16 | 8 | 13 | 11 | 10 | 17 | 9 | 10 | 15 | 9 | 140 |



CF Diefstal andere

Diefstal gewapenderhand

| | Jan | Feb | Maa | Apr | Mei | Aug | Sep | Okt | Dec | Totaal |
|------|-----|-----|-----|-----|-----|-----|-----|-----|-----|--------|
| 2021 | 1 | | | | | 1 | | | 1 | 3 |
| 2022 | | | 1 | | | 1 | 1 | 1 | | 4 |
| 2023 | | | 1 | 1 | 1 | | 1 | 1 | 1 | 6 |
| 2024 | | 1 | | | | | | | | 1 |

Diefstal met geweld zonder wapen

| | Jan | Feb | Maa | Apr | Mei | Jun | Jul | Aug | Sep | Okt | Nov | Dec | Totaal |
|------|-----|-----|-----|-----|-----|-----|-----|-----|-----|-----|-----|-----|--------|
| 2021 | 2 | | 2 | 3 | | 3 | 3 | | 2 | 2 | 2 | 1 | 20 |
| 2022 | 7 | 3 | 5 | 8 | 8 | 12 | 3 | 3 | | 8 | 1 | 2 | 60 |
| 2023 | 1 | 4 | 2 | 5 | 2 | 6 | 2 | 3 | 2 | 5 | 2 | 2 | 36 |
| 2024 | | 4 | 4 | 3 | 4 | 2 | 1 | 1 | 1 | 5 | 3 | 2 | 30 |

Diefstal uit of aan voertuig

| | Jan | Feb | Maa | Apr | Mei | Jun | Jul | Aug | Sep | Okt | Nov | Dec | Totaal |
|------|-----|-----|-----|-----|-----|-----|-----|-----|-----|-----|-----|-----|--------|
| 2021 | 4 | 3 | 17 | 4 | 11 | 3 | 14 | 12 | 8 | 20 | 16 | 9 | 121 |
| 2022 | 10 | 9 | 7 | 8 | 3 | 10 | 1 | 15 | 4 | 3 | 15 | 4 | 89 |
| 2023 | 9 | 4 | 2 | 6 | 5 | 14 | 5 | 2 | 1 | 3 | 7 | 1 | 59 |
| 2024 | 3 | 3 | 2 | | 3 | 3 | 7 | 3 | 3 | 4 | 2 | | 33 |

Diefstal van wapens en explosieven

| | Jan | Maa | Apr | Mei | Jul | Aug | Sep | Totaal |
|------|-----|-----|-----|-----|-----|-----|-----|--------|
| 2021 | | | 1 | 1 | | 1 | | 3 |
| 2022 | | | | | 1 | 1 | 1 | 3 |
| 2023 | 1 | | 1 | 1 | | | 1 | 4 |
| 2024 | | 1 | | | | | | 1 |

Steaming

| | Jan | Totaal |
|------|-----|--------|
| 2022 | 1 | 1 |



Grijpdiefstal

| | Jan | Feb | Apr | Jun | Sep | Okt | Nov | Totaal |
|------|-----|-----|-----|-----|-----|-----|-----|--------|
| 2021 | 1 | | | 1 | 1 | | | 3 |
| 2022 | | 1 | | | | | | 1 |
| 2023 | | | 3 | | | | | 3 |
| 2024 | | | | | | 2 | 1 | 3 |

Zakkenrollerij

| | Jan | Feb | Maa | Apr | Mei | Jun | Jul | Aug | Sep | Okt | Nov | Dec | Totaal |
|------|-----|-----|-----|-----|-----|-----|-----|-----|-----|-----|-----|-----|--------|
| 2021 | 1 | | | | | | | | 1 | | 1 | | 3 |
| 2022 | | 1 | | | 1 | | 1 | 3 | | | | 1 | 7 |
| 2023 | | | 1 | | | 1 | | 2 | | 1 | | 2 | 7 |
| 2024 | 2 | 2 | | 1 | | 1 | | 1 | | 4 | | | 11 |

Winkeldiefstal

| | Jan | Feb | Maa | Apr | Mei | Jun | Jul | Aug | Sep | Okt | Nov | Dec | Totaal |
|------|-----|-----|-----|-----|-----|-----|-----|-----|-----|-----|-----|-----|--------|
| 2021 | 1 | 6 | 10 | 6 | 7 | 9 | 3 | 5 | 4 | 13 | 6 | 9 | 79 |
| 2022 | 9 | 8 | 10 | 12 | 12 | 14 | 1 | 3 | 4 | 5 | 9 | 2 | 89 |
| 2023 | 13 | 5 | 12 | 12 | 5 | 5 | 1 | 6 | 16 | 4 | 7 | 6 | 92 |
| 2024 | 8 | 14 | 9 | 6 | 4 | 3 | 3 | 11 | 4 | 2 | 7 | 1 | 72 |

Diefstal met list

| | Jan | Feb | Maa | Apr | Mei | Jun | Jul | Aug | Sep | Okt | Nov | Dec | Totaal |
|------|-----|-----|-----|-----|-----|-----|-----|-----|-----|-----|-----|-----|--------|
| 2021 | | | | | | | | | | 1 | | 1 | 2 |
| 2022 | 1 | 1 | 1 | 2 | 1 | 1 | 1 | 1 | | | 1 | 1 | 11 |
| 2023 | 1 | 2 | 1 | 2 | 1 | | 1 | | 1 | 1 | | | 10 |
| 2024 | | | 1 | 1 | | | | 1 | | | | 1 | 4 |

Metaaldiefstal

| | Jan | Feb | Maa | Apr | Mei | Jun | Jul | Aug | Sep | Okt | Nov | Dec | Totaal |
|------|-----|-----|-----|-----|-----|-----|-----|-----|-----|-----|-----|-----|--------|
| 2021 | 1 | | 3 | 1 | 2 | 1 | | | | 1 | | 1 | 10 |
| 2022 | 1 | | | 1 | 2 | | | | 1 | | 1 | | 6 |
| 2023 | | 1 | | 1 | 3 | 2 | 1 | | 1 | 1 | | 4 | 14 |
| 2024 | | | | | | | | 1 | | | | | 1 |



Werfdiefstal

| | Jan | Feb | Maa | Apr | Mei | Jun | Jul | Aug | Sep | Okt | Nov | Dec | Totaal |
|------|-----|-----|-----|-----|-----|-----|-----|-----|-----|-----|-----|-----|--------|
| 2021 | 1 | | 2 | 1 | 2 | 2 | | | 1 | | 1 | 1 | 11 |
| 2022 | 1 | 1 | 4 | 4 | 2 | | | | 1 | 3 | 4 | 2 | 22 |
| 2023 | | 1 | 2 | 2 | 2 | 2 | 1 | 2 | 1 | 1 | 1 | 2 | 17 |
| 2024 | 2 | 1 | 1 | | 1 | | | | | 1 | | | 6 |

Dierendiefstal

| | Feb | Maa | Apr | Jun | Sep | Okt | Nov | Totaal |
|------|-----|-----|-----|-----|-----|-----|-----|--------|
| 2021 | | | 3 | | | | 1 | 4 |
| 2022 | 1 | 1 | | | 1 | | | 3 |
| 2023 | | | 2 | | | 2 | | 4 |
| 2024 | | 1 | | 1 | | 2 | | 4 |

Ladingdiefstal

| | Jul | Totaal |
|------|-----|--------|
| 2021 | 5 | 5 |



ICT-criminaliteit

Betaalkaartfraude

| | Jan | Feb | Maa | Apr | Mei | Jun | Jul | Aug | Sep | Okt | Nov | Dec | Totaal |
|------|-----|-----|-----|-----|-----|-----|-----|-----|-----|-----|-----|-----|--------|
| 2021 | 1 | | | | 1 | 1 | 5 | | | 2 | 1 | 3 | 14 |
| 2022 | | | 3 | 3 | 1 | 1 | 2 | | 1 | 1 | 1 | | 13 |
| 2023 | 1 | 1 | 2 | 1 | 2 | 1 | 2 | 1 | 2 | | | | 13 |
| 2024 | 1 | 3 | 4 | 4 | 1 | 2 | | | 2 | 1 | | | 18 |

Phishing

| | Jan | Feb | Maa | Apr | Mei | Jun | Jul | Aug | Sep | Okt | Nov | Dec | Totaal |
|------|-----|-----|-----|-----|-----|-----|-----|-----|-----|-----|-----|-----|--------|
| 2021 | 1 | 2 | | 1 | | | | | | | 12 | 9 | 25 |
| 2022 | | 1 | | | | 1 | | | | | 1 | | 3 |
| 2023 | | | 1 | | 3 | 4 | 5 | 9 | 8 | 11 | 9 | 6 | 56 |
| 2024 | 10 | 4 | 5 | 6 | 5 | 9 | 13 | 4 | 5 | 6 | 2 | | 69 |

Ransomware

| | Jun | Nov | Dec | Totaal |
|------|-----|-----|-----|--------|
| 2021 | 1 | 3 | | 4 |
| 2022 | | | 1 | 1 |

Skimming

| | Apr | Jun | Jul | Totaal |
|------|-----|-----|-----|--------|
| 2023 | 1 | | 1 | 2 |
| 2024 | | 2 | | 2 |



CF Andere

Geweld tegen beroepen van algemeen belang

| | Jan | Feb | Maa | Apr | Mei | Jun | Jul | Aug | Sep | Okt | Nov | Dec | Totaal |
|------|-----|-----|-----|-----|-----|-----|-----|-----|-----|-----|-----|-----|--------|
| 2021 | 1 | | | | 1 | 1 | | | 2 | 2 | 5 | 1 | 13 |
| 2022 | 1 | | 2 | | 2 | | | 1 | 2 | | 4 | 2 | 14 |
| 2023 | 1 | | | 1 | 2 | 1 | 1 | 4 | 1 | | | | 11 |
| 2024 | | 1 | | 1 | 2 | 4 | | | 1 | | 1 | | 10 |

Groepsverkrachting

| | Apr | Aug | Sep | Dec | Totaal |
|------|-----|-----|-----|-----|--------|
| 2021 | | | | 1 | 1 |
| 2022 | 1 | | | | 1 |
| 2023 | | 1 | | | 1 |
| 2024 | | | 1 | | 1 |

Graffiti

| | Feb | Maa | Apr | Mei | Jun | Aug | Sep | Okt | Nov | Totaal |
|------|-----|-----|-----|-----|-----|-----|-----|-----|-----|--------|
| 2021 | | 1 | | | 2 | | 1 | | | 4 |
| 2022 | | | 1 | | | 1 | 1 | 2 | 1 | 6 |
| 2023 | 7 | 1 | 1 | | | | | 2 | | 11 |
| 2024 | | | 2 | 1 | | | | | 1 | 4 |

Beschadiging van auto

| | Jan | Feb | Maa | Apr | Mei | Jun | Jul | Aug | Sep | Okt | Nov | Dec | Totaal |
|------|-----|-----|-----|-----|-----|-----|-----|-----|-----|-----|-----|-----|--------|
| 2021 | 4 | 2 | | 9 | 5 | 2 | 2 | 2 | 1 | 4 | 4 | 2 | 37 |
| 2022 | 4 | 6 | 5 | 4 | 2 | 4 | 5 | 9 | 5 | 4 | 1 | 1 | 50 |
| 2023 | 1 | 6 | 4 | 3 | 5 | 4 | 4 | 4 | 12 | 1 | 4 | 1 | 49 |
| 2024 | 2 | 1 | 3 | 1 | 7 | 6 | 5 | 3 | 3 | 5 | 3 | | 39 |

Steekpartij

| | Jan | Maa | Apr | Mei | Jun | Aug | Sep | Okt | Nov | Totaal |
|------|-----|-----|-----|-----|-----|-----|-----|-----|-----|--------|
| 2021 | | | 1 | | | | | 1 | | 2 |
| 2022 | | 1 | | | 1 | 1 | | | 1 | 4 |
| 2023 | | | | 1 | | | | | | 1 |
| 2024 | 1 | | | | | | 1 | | 1 | 3 |



FE Intrafamiliaal geweld (IFG)

IFG: fysiek, binnen het koppel

| | Jan | Feb | Maa | Apr | Mei | Jun | Jul | Aug | Sep | Okt | Nov | Dec | Totaal |
|------|-----|-----|-----|-----|-----|-----|-----|-----|-----|-----|-----|-----|--------|
| 2021 | 9 | 12 | 10 | 8 | 8 | 7 | 8 | 6 | 12 | 4 | 8 | 5 | 97 |
| 2022 | 5 | 3 | 7 | 10 | 13 | 8 | 1 | 4 | 10 | 8 | 8 | 11 | 88 |
| 2023 | 10 | 11 | 8 | 4 | 15 | 10 | 7 | 9 | 4 | 8 | 7 | 8 | 101 |
| 2024 | 7 | 9 | 4 | 3 | 13 | 10 | 2 | 5 | 11 | 6 | 5 | 2 | 77 |

IFG: fysiek, tegen afstammelingen

| | Jan | Feb | Maa | Apr | Mei | Jun | Jul | Aug | Sep | Okt | Nov | Dec | Totaal |
|------|-----|-----|-----|-----|-----|-----|-----|-----|-----|-----|-----|-----|--------|
| 2021 | 5 | 5 | 4 | 3 | 2 | 3 | 4 | 5 | 3 | 2 | 2 | | 38 |
| 2022 | 2 | 2 | 8 | 5 | 2 | 4 | 2 | 4 | 1 | 1 | 4 | 2 | 37 |
| 2023 | 6 | 5 | 5 | | 3 | 4 | | 2 | 1 | 5 | 4 | 3 | 38 |
| 2024 | 4 | 7 | 2 | 3 | 8 | 1 | 2 | 3 | 5 | 2 | 1 | 1 | 39 |

IFG: fysiek, tegen andere leden

| | Jan | Feb | Maa | Apr | Mei | Jun | Jul | Aug | Sep | Okt | Nov | Dec | Totaal |
|------|-----|-----|-----|-----|-----|-----|-----|-----|-----|-----|-----|-----|--------|
| 2021 | 1 | 1 | 5 | 2 | 3 | 3 | 6 | 4 | 1 | 5 | 6 | 3 | 40 |
| 2022 | 3 | 1 | 7 | 1 | 5 | 5 | 1 | 3 | 3 | | 2 | 3 | 34 |
| 2023 | 8 | 5 | 4 | 5 | 6 | 5 | 3 | 6 | 5 | 4 | 4 | 4 | 59 |
| 2024 | 4 | 2 | 6 | 7 | 3 | 3 | 4 | 2 | 5 | 2 | 1 | | 39 |

IFG: fysiek (totaal)

| | Jan | Feb | Maa | Apr | Mei | Jun | Jul | Aug | Sep | Okt | Nov | Dec | Totaal |
|------|-----|-----|-----|-----|-----|-----|-----|-----|-----|-----|-----|-----|--------|
| 2021 | 12 | 13 | 14 | 10 | 11 | 9 | 15 | 11 | 14 | 7 | 12 | 8 | 136 |
| 2022 | 7 | 6 | 13 | 12 | 18 | 13 | 4 | 8 | 14 | 8 | 11 | 14 | 128 |
| 2023 | 20 | 16 | 11 | 9 | 21 | 15 | 10 | 14 | 10 | 14 | 12 | 10 | 162 |
| 2024 | 11 | 13 | 9 | 9 | 18 | 12 | 6 | 9 | 17 | 8 | 7 | 3 | 122 |

IFG: seksueel, binnen het koppel

| | Feb | Maa | Apr | Mei | Jun | Jul | Aug | Okt | Totaal |
|------|-----|-----|-----|-----|-----|-----|-----|-----|--------|
| 2021 | | 1 | 1 | | 1 | 1 | | | 4 |
| 2022 | 1 | | 1 | | | | 1 | | 3 |
| 2023 | | | | | | 1 | | 1 | 2 |
| 2024 | 2 | | 1 | 1 | | | | | 4 |


IFG: seksueel, tegen afstammelingen

| | Jan | Maa | Apr | Mei | Jun | Jul | Okt | Nov | Totaal |
|------|-----|-----|-----|-----|-----|-----|-----|-----|--------|
| 2021 | | | 2 | | 1 | 1 | 1 | 1 | 6 |
| 2022 | 1 | 1 | | 2 | | | | | 4 |
| 2023 | 1 | | | | | | | | 1 |

IFG: seksueel, tegen andere leden

| | Maa | Mei | Jul | Okt | Totaal |
|------|-----|-----|-----|-----|--------|
| 2021 | 1 | | 1 | | 2 |
| 2024 | | 1 | | 1 | 2 |

IFG: seksueel (totaal)

| | Jan | Feb | Maa | Apr | Mei | Jun | Jul | Aug | Okt | Nov | Totaal |
|------|-----|-----|-----|-----|-----|-----|-----|-----|-----|-----|--------|
| 2021 | | | 2 | 3 | | 2 | 2 | | 1 | 1 | 11 |
| 2022 | 1 | 1 | 1 | 1 | 2 | | | 1 | | | 7 |
| 2023 | 1 | | | | | | 1 | | 1 | | 3 |
| 2024 | | 2 | | 1 | 2 | | | | 1 | | 6 |

IFG: psychisch, binnen het koppel

| | Jan | Feb | Maa | Apr | Mei | Jun | Jul | Aug | Sep | Okt | Nov | Dec | Totaal |
|------|-----|-----|-----|-----|-----|-----|-----|-----|-----|-----|-----|-----|--------|
| 2021 | 11 | 11 | 11 | 6 | 8 | 10 | 8 | 13 | 5 | 4 | 13 | 3 | 103 |
| 2022 | 3 | 3 | 12 | 8 | 10 | 8 | 7 | 9 | 12 | 14 | 9 | 13 | 108 |
| 2023 | 15 | 9 | 7 | 7 | 6 | 8 | 6 | 7 | 9 | 13 | 16 | 11 | 114 |
| 2024 | 11 | 10 | 11 | 8 | 7 | 7 | 6 | 9 | 13 | 11 | 7 | 4 | 104 |

IFG: psychisch, tegen afstammelingen

| | Jan | Feb | Maa | Apr | Mei | Jun | Jul | Aug | Sep | Okt | Nov | Dec | Totaal |
|------|-----|-----|-----|-----|-----|-----|-----|-----|-----|-----|-----|-----|--------|
| 2021 | 2 | 1 | 5 | 1 | 3 | 2 | 5 | 4 | 2 | 2 | 4 | 2 | 33 |
| 2022 | 1 | 2 | | 3 | 2 | 2 | 2 | 4 | 5 | 3 | 3 | 4 | 31 |
| 2023 | 9 | 2 | 2 | 2 | 1 | 2 | 2 | 2 | 2 | 4 | 8 | 2 | 38 |
| 2024 | 1 | 2 | | 1 | 1 | 1 | | 3 | 2 | 2 | 1 | | 14 |

IFG: psychisch, tegen andere leden

| | Jan | Feb | Maa | Apr | Mei | Jun | Jul | Aug | Sep | Okt | Nov | Dec | Totaal |
|------|-----|-----|-----|-----|-----|-----|-----|-----|-----|-----|-----|-----|--------|
| 2021 | 1 | 2 | 2 | 1 | 4 | 3 | 3 | 2 | 4 | | 3 | | 25 |
| 2022 | | 1 | 3 | 2 | 3 | | 2 | 5 | 2 | | 2 | 2 | 22 |
| 2023 | 4 | 1 | 2 | | 3 | 2 | 2 | 3 | 1 | | 2 | 5 | 25 |
| 2024 | 1 | 3 | 4 | 2 | 1 | 3 | 1 | 4 | 2 | 3 | | | 24 |

IFG: psychisch (totaal)

| | Jan | Feb | Maa | Apr | Mei | Jun | Jul | Aug | Sep | Okt | Nov | Dec | Totaal |
|------|-----|-----|-----|-----|-----|-----|-----|-----|-----|-----|-----|-----|--------|
| 2021 | 12 | 13 | 13 | 8 | 12 | 14 | 12 | 16 | 10 | 6 | 14 | 4 | 134 |
| 2022 | 4 | 5 | 14 | 10 | 12 | 9 | 9 | 13 | 15 | 15 | 11 | 15 | 132 |
| 2023 | 21 | 10 | 10 | 8 | 9 | 11 | 9 | 9 | 9 | 14 | 21 | 14 | 145 |
| 2024 | 11 | 13 | 15 | 10 | 8 | 10 | 7 | 14 | 17 | 13 | 7 | 4 | 129 |

IFG: economisch, binnen het koppel

| | Jan | Feb | Maa | Apr | Mei | Jun | Jul | Aug | Sep | Nov | Dec | Totaal |
|------|-----|-----|-----|-----|-----|-----|-----|-----|-----|-----|-----|--------|
| 2021 | 1 | 1 | 2 | 1 | 2 | 1 | 3 | 2 | 2 | 1 | 2 | 18 |
| 2022 | 2 | 1 | | 3 | 2 | | | | 4 | | 3 | 15 |
| 2023 | 2 | 2 | 2 | | | 4 | 2 | 3 | | 3 | | 18 |
| 2024 | 1 | | 2 | 4 | | 3 | 2 | 3 | 1 | | | 16 |

IFG: economisch, tegen afstammelingen

| | Jan | Apr | Mei | Jun | Okt | Nov | Totaal |
|------|-----|-----|-----|-----|-----|-----|--------|
| 2021 | 1 | 1 | 1 | | | | 3 |
| 2022 | 1 | | 1 | | | | 2 |
| 2023 | | | | 1 | | 2 | 3 |
| 2024 | | | | | 1 | | 1 |

IFG: economisch, tegen andere leden

| | Jan | Feb | Maa | Apr | Mei | Jun | Jul | Aug | Sep | Okt | Nov | Dec | Totaal |
|------|-----|-----|-----|-----|-----|-----|-----|-----|-----|-----|-----|-----|--------|
| 2021 | | | | 2 | 6 | 2 | 1 | 1 | | | 1 | 2 | 15 |
| 2022 | 1 | | 1 | | 3 | 1 | 2 | | 3 | | 1 | | 12 |
| 2023 | 3 | 2 | | 2 | 2 | 1 | | 1 | | | 2 | 1 | 14 |
| 2024 | 1 | | | 2 | 1 | 1 | | 1 | | 1 | | | 7 |

**IFG: economisch (totaal)**

| | Jan | Feb | Maa | Apr | Mei | Jun | Jul | Aug | Sep | Okt | Nov | Dec | Totaal |
|------|-----|-----|-----|-----|-----|-----|-----|-----|-----|-----|-----|-----|--------|
| 2021 | 1 | 1 | 2 | 4 | 7 | 3 | 4 | 2 | 2 | | 2 | 3 | 31 |
| 2022 | 3 | 1 | 1 | 3 | 4 | 1 | 2 | | 6 | | 1 | 3 | 25 |
| 2023 | 5 | 4 | 2 | 2 | 2 | 5 | 2 | 3 | | | 5 | 1 | 31 |
| 2024 | 2 | | 2 | 4 | 1 | 4 | 2 | 4 | 1 | 2 | | | 22 |

IFG: binnen het koppel (totaal)

| | Jan | Feb | Maa | Apr | Mei | Jun | Jul | Aug | Sep | Okt | Nov | Dec | Totaal |
|------|-----|-----|-----|-----|-----|-----|-----|-----|-----|-----|-----|-----|--------|
| 2021 | 20 | 23 | 21 | 15 | 17 | 17 | 19 | 20 | 17 | 8 | 21 | 10 | 208 |
| 2022 | 8 | 8 | 19 | 20 | 23 | 16 | 8 | 14 | 24 | 21 | 17 | 24 | 202 |
| 2023 | 26 | 21 | 16 | 11 | 20 | 21 | 16 | 17 | 13 | 21 | 23 | 17 | 222 |
| 2024 | 17 | 20 | 17 | 14 | 19 | 19 | 8 | 16 | 24 | 17 | 11 | 6 | 188 |

IFG: tegen afstammelingen (totaal)

| | Jan | Feb | Maa | Apr | Mei | Jun | Jul | Aug | Sep | Okt | Nov | Dec | Totaal |
|------|-----|-----|-----|-----|-----|-----|-----|-----|-----|-----|-----|-----|--------|
| 2021 | 8 | 6 | 7 | 7 | 6 | 5 | 10 | 9 | 5 | 5 | 7 | 2 | 77 |
| 2022 | 4 | 4 | 9 | 7 | 7 | 6 | 4 | 8 | 6 | 4 | 7 | 5 | 71 |
| 2023 | 15 | 7 | 6 | 2 | 4 | 6 | 2 | 4 | 3 | 8 | 13 | 4 | 74 |
| 2024 | 5 | 9 | 2 | 3 | 8 | 2 | 2 | 6 | 7 | 5 | 2 | 1 | 52 |

IFG: tegen andere leden (totaal)

| | Jan | Feb | Maa | Apr | Mei | Jun | Jul | Aug | Sep | Okt | Nov | Dec | Totaal |
|------|-----|-----|-----|-----|-----|-----|-----|-----|-----|-----|-----|-----|--------|
| 2021 | 2 | 3 | 7 | 4 | 11 | 7 | 9 | 6 | 5 | 5 | 8 | 5 | 72 |
| 2022 | 4 | 2 | 11 | 2 | 11 | 5 | 5 | 8 | 8 | | 4 | 4 | 64 |
| 2023 | 10 | 6 | 5 | 6 | 10 | 7 | 5 | 8 | 6 | 4 | 8 | 8 | 83 |
| 2024 | 5 | 5 | 9 | 11 | 6 | 7 | 5 | 5 | 7 | 6 | 1 | | 67 |

IFG: algemeen totaal

| | Jan | Feb | Maa | Apr | Mei | Jun | Jul | Aug | Sep | Okt | Nov | Dec | Totaal |
|------|-----|-----|-----|-----|-----|-----|-----|-----|-----|-----|-----|-----|--------|
| 2021 | 24 | 26 | 28 | 23 | 28 | 25 | 30 | 28 | 24 | 14 | 27 | 15 | 292 |
| 2022 | 13 | 13 | 29 | 23 | 34 | 22 | 14 | 22 | 33 | 22 | 22 | 28 | 275 |
| 2023 | 40 | 27 | 20 | 18 | 30 | 29 | 22 | 23 | 19 | 28 | 35 | 22 | 313 |
| 2024 | 21 | 27 | 25 | 22 | 27 | 25 | 13 | 24 | 34 | 22 | 13 | 7 | 260 |

**FE Hormonen en doping****Humane doping**

| | Maa | Apr | Jul | Sep | Okt | Totaal |
|------|-----|-----|-----|-----|-----|--------|
| 2021 | | | 1 | | | 1 |
| 2022 | | 1 | | 1 | 1 | 3 |
| 2024 | 1 | 1 | | 1 | | 3 |

Illegale vetmesting

| | Apr | Aug | Totaal |
|------|-----|-----|--------|
| 2021 | 1 | | 1 |
| 2023 | | 1 | 1 |



FE Drugs

Verkoop van cocaïne

| | Jan | Feb | Maa | Apr | Mei | Jun | Jul | Aug | Sep | Nov | Totaal |
|------|-----|-----|-----|-----|-----|-----|-----|-----|-----|-----|--------|
| 2021 | 3 | | 3 | 1 | | | | | | | 7 |
| 2022 | | 1 | | | 1 | | 1 | 1 | | | 4 |
| 2023 | | 1 | 1 | 1 | 1 | 1 | 1 | | | 1 | 7 |
| 2024 | 1 | 2 | | 1 | 1 | 1 | | | 1 | | 7 |

Import-export van cocaïne

| | Jan | Feb | Maa | Apr | Mei | Jul | Aug | Sep | Okt | Totaal |
|------|-----|-----|-----|-----|-----|-----|-----|-----|-----|--------|
| 2021 | 1 | | 1 | | | 1 | | | | 3 |
| 2022 | | 1 | | | 1 | | 1 | 1 | 1 | 5 |
| 2023 | 1 | 1 | 2 | 1 | 1 | 1 | | | | 7 |
| 2024 | | | | | 1 | | | | 1 | 2 |

Productie van synthetische drugs

| | Jan | Mei | Totaal |
|------|-----|-----|--------|
| 2021 | | 1 | 1 |
| 2022 | 1 | | 1 |

Import-export van synthetische drugs

| | Jan | Feb | Maa | Mei | Jun | Jul | Aug | Sep | Okt | Nov | Totaal |
|------|-----|-----|-----|-----|-----|-----|-----|-----|-----|-----|--------|
| 2021 | | | | | | 1 | | | | | 1 |
| 2022 | | | | 1 | | | 1 | | | | 2 |
| 2023 | 1 | 2 | 2 | | 1 | | | | | 1 | 7 |
| 2024 | | | | | | 1 | 1 | 1 | 1 | | 4 |

Verkoop van synthetische drugs

| | Jan | Feb | Maa | Apr | Mei | Jun | Jul | Aug | Sep | Okt | Nov | Dec | Totaal |
|------|-----|-----|-----|-----|-----|-----|-----|-----|-----|-----|-----|-----|--------|
| 2021 | | 1 | 1 | 1 | 3 | | | | | | 1 | | 7 |
| 2022 | 1 | | | 1 | 2 | | | 1 | 1 | | 1 | | 7 |
| 2023 | | | 1 | 1 | 1 | 1 | | 1 | 2 | | 1 | 1 | 9 |
| 2024 | | 2 | 2 | | 2 | 2 | 2 | 1 | 2 | 1 | | | 14 |



Productie van cannabis (teelt)

| | Jan | Maa | Apr | Mei | Jul | Sep | Nov | Totaal |
|------|-----|-----|-----|-----|-----|-----|-----|--------|
| 2021 | 1 | 2 | | 1 | | 1 | | 5 |
| 2022 | | 1 | | | 1 | | | 2 |
| 2023 | | | | | | | 1 | 1 |
| 2024 | | 2 | 1 | | | | | 3 |

Import-export van cannabis in grote hoeve.

| | Jan | Mei | Jun | Aug | Totaal |
|------|-----|-----|-----|-----|--------|
| 2022 | 1 | | | | 1 |
| 2023 | | 1 | | | 1 |
| 2024 | | | 1 | 1 | 2 |

Verkoop van cannabis in grote hoeveelheid

| | Jan | Mei | Jun | Aug | Okt | Totaal |
|------|-----|-----|-----|-----|-----|--------|
| 2021 | | 1 | | | 1 | 2 |
| 2022 | 1 | | | | | 1 |
| 2023 | | 1 | | | | 1 |
| 2024 | | | 1 | 1 | | 2 |

Import-export van heroïne

| | Maa | Mei | Totaal |
|------|-----|-----|--------|
| 2021 | 2 | | 2 |
| 2022 | | 1 | 1 |

Verkoop-handel van heroïne

| | Maa | Mei | Jun | Totaal |
|------|-----|-----|-----|--------|
| 2021 | 2 | | | 2 |
| 2022 | | 1 | | 1 |
| 2024 | | | 1 | 1 |

**FE Wapenzwendel****Handel en productie van vuurwapen**

| | Feb | Mei | Dec | Totaal |
|------|-----|-----|-----|--------|
| 2021 | | | 3 | 3 |
| 2022 | 1 | 1 | | 2 |
| 2023 | | | 1 | 1 |

Handel en productie van niet-vuurwapen

| | Jan | Aug | Okt | Totaal |
|------|-----|-----|-----|--------|
| 2022 | 2 | 1 | 2 | 5 |

**FE Mensenhandel****Mensenhandel - economische uitbuiting**

| | Apr | Jun | Aug | Sep | Dec | Totaal |
|------|-----|-----|-----|-----|-----|--------|
| 2021 | | | 1 | | 1 | 2 |
| 2022 | 1 | 1 | | | | 2 |
| 2023 | | | | 1 | | 1 |

Mensenhandel - seksuele uitbuiting

| | Jan | Mei | Aug | Sep | Okt | Nov | Dec | Totaal |
|------|-----|-----|-----|-----|-----|-----|-----|--------|
| 2021 | | | 1 | | | | | 1 |
| 2022 | | | | 1 | | | 1 | 2 |
| 2023 | | 1 | | | 1 | 2 | | 4 |
| 2024 | 1 | 1 | | 1 | | | | 3 |



FE Geweld in de publieke ruimte

Fysiek geweld (openbaar vervoer)

| | Jan | Maa | Apr | Mei | Jun | Aug | Sep | Okt | Nov | Dec | Totaal |
|------|-----|-----|-----|-----|-----|-----|-----|-----|-----|-----|--------|
| 2021 | | | 1 | 1 | | 2 | | | 4 | | 8 |
| 2022 | 1 | 1 | 1 | | 1 | | | | 2 | 1 | 7 |
| 2023 | | | 1 | 1 | 1 | | | 1 | 1 | | 5 |
| 2024 | | | | 2 | | | 2 | 2 | 1 | | 7 |

Fysiek geweld (openbare weg)

| | Jan | Feb | Maa | Apr | Mei | Jun | Jul | Aug | Sep | Okt | Nov | Dec | Totaal |
|------|-----|-----|-----|-----|-----|-----|-----|-----|-----|-----|-----|-----|--------|
| 2021 | 6 | 3 | 6 | 5 | 6 | 9 | 6 | 6 | 5 | 12 | 5 | 4 | 73 |
| 2022 | 5 | 4 | 5 | 10 | 7 | 5 | 6 | 9 | 11 | 6 | 6 | 6 | 80 |
| 2023 | 4 | 2 | 7 | 4 | 6 | 9 | 8 | 5 | 11 | 4 | 6 | 4 | 70 |
| 2024 | 5 | 2 | 5 | 4 | 6 | 4 | 1 | 4 | 9 | 6 | 5 | 1 | 52 |

Fysiek geweld (andere openbare plaats)

| | Jan | Feb | Maa | Apr | Jun | Jul | Aug | Sep | Okt | Nov | Totaal |
|------|-----|-----|-----|-----|-----|-----|-----|-----|-----|-----|--------|
| 2021 | | 1 | 1 | 1 | | | | 1 | | | 4 |
| 2022 | | 2 | | | 2 | | | | 1 | 3 | 8 |
| 2023 | 3 | | | | 1 | 1 | | | | | 5 |
| 2024 | | | | 1 | 2 | | 1 | 1 | 2 | | 7 |

Fysiek geweld (publiek toegankelijke plaats)

| | Jan | Feb | Maa | Apr | Mei | Jun | Jul | Aug | Sep | Okt | Nov | Dec | Totaal |
|------|-----|-----|-----|-----|-----|-----|-----|-----|-----|-----|-----|-----|--------|
| 2021 | 1 | | 1 | | 1 | 2 | | 1 | 4 | 5 | 2 | 3 | 20 |
| 2022 | | 1 | 6 | 5 | 1 | 6 | 1 | 5 | 3 | 3 | 1 | 7 | 39 |
| 2023 | | 1 | 1 | 2 | 1 | 2 | 3 | 4 | | 3 | 2 | 2 | 21 |
| 2024 | | 4 | 4 | 1 | 5 | 2 | 4 | 4 | 3 | 4 | 1 | | 32 |

Seksueel geweld (openbaar vervoer)

| | Feb | Maa | Apr | Mei | Jul | Sep | Okt | Dec | Totaal |
|------|-----|-----|-----|-----|-----|-----|-----|-----|--------|
| 2021 | | 1 | 2 | 1 | | | | 1 | 5 |
| 2022 | | | | | 1 | 1 | 1 | | 3 |
| 2024 | 1 | | | | | | | | 1 |



Seksueel geweld (openbare weg)

| | Mei | Jul | Aug | Sep | Okt | Nov | Totaal |
|------|-----|-----|-----|-----|-----|-----|--------|
| 2021 | | | | 2 | | 2 | 4 |
| 2022 | 1 | | | 3 | | 1 | 5 |
| 2023 | 1 | | 1 | | | | 2 |
| 2024 | | 1 | | 2 | 1 | 1 | 5 |

Seksueel geweld (andere openbare plaats)

| | Mei | Jun | Sep | Dec | Totaal |
|------|-----|-----|-----|-----|--------|
| 2021 | | 1 | | | 1 |
| 2022 | 1 | 1 | 1 | | 3 |
| 2023 | | 1 | | 1 | 2 |
| 2024 | 1 | | | | 1 |

Seksueel geweld (publiek toegankelijke plaats)

| | Jan | Feb | Maa | Apr | Jun | Jul | Aug | Sep | Okt | Totaal |
|------|-----|-----|-----|-----|-----|-----|-----|-----|-----|--------|
| 2021 | 2 | | | | | | | | | 2 |
| 2022 | | | 1 | 1 | 2 | | | | | 4 |
| 2023 | | 1 | | | 1 | | 1 | 1 | 3 | 7 |
| 2024 | | 1 | | | 1 | 1 | 1 | | 2 | 6 |

Psychisch geweld (openbaar vervoer)

| | Apr | Mei | Jun | Sep | Okt | Totaal |
|------|-----|-----|-----|-----|-----|--------|
| 2021 | | 1 | | | 2 | 3 |
| 2022 | 1 | | 1 | | | 2 |
| 2023 | 1 | | | | | 1 |
| 2024 | 2 | | | 1 | | 3 |

Psychisch geweld (openbare weg)

| | Jan | Feb | Maa | Apr | Mei | Jun | Jul | Aug | Sep | Okt | Nov | Dec | Totaal |
|------|-----|-----|-----|-----|-----|-----|-----|-----|-----|-----|-----|-----|--------|
| 2021 | 6 | 6 | 3 | 3 | 3 | 8 | 5 | 7 | 4 | 4 | 3 | 3 | 55 |
| 2022 | 3 | 5 | 2 | 3 | 5 | 1 | 1 | 5 | 4 | 4 | 4 | 3 | 40 |
| 2023 | 5 | 2 | 5 | 1 | 4 | 3 | 2 | 4 | 3 | 2 | 7 | 4 | 42 |
| 2024 | 4 | 2 | 5 | 5 | 5 | 2 | 3 | 5 | 5 | 6 | 4 | 2 | 48 |


Psychisch geweld (andere openbare plaats)

| | Feb | Maa | Jun | Aug | Sep | Okt | Nov | Dec | Totaal |
|------|-----|-----|-----|-----|-----|-----|-----|-----|--------|
| 2021 | | 1 | | 1 | | | 1 | 2 | 5 |
| 2022 | 1 | | 1 | | | | | 1 | 3 |
| 2023 | | | 2 | | 1 | | | 1 | 4 |
| 2024 | | | | | | 2 | | | 2 |

Psychisch geweld (publiek toegankelijke plaats)

| | Jan | Feb | Maa | Apr | Mei | Jun | Jul | Aug | Sep | Okt | Nov | Dec | Totaal |
|------|-----|-----|-----|-----|-----|-----|-----|-----|-----|-----|-----|-----|--------|
| 2021 | 1 | | 1 | 1 | | 2 | 3 | 3 | | | 5 | 3 | 19 |
| 2022 | | | 2 | 1 | 2 | 3 | 1 | 3 | 2 | 5 | 2 | 5 | 26 |
| 2023 | 1 | 1 | 3 | 2 | | | 2 | 1 | 1 | 2 | 2 | 3 | 18 |
| 2024 | 2 | 3 | 2 | 2 | 4 | | 3 | | 5 | 1 | 1 | | 23 |

Diefstal gewapenderhand (openbare weg)

| | Jan | Maa | Apr | Mei | Sep | Okt | Dec | Totaal |
|------|-----|-----|-----|-----|-----|-----|-----|--------|
| 2021 | 1 | | | | | | 1 | 2 |
| 2022 | | 1 | | | 1 | 1 | | 3 |
| 2023 | | | 1 | 1 | | | | 2 |

Diefstal gewapenderhand (publiek toegank. plaats)

| | Feb | Maa | Okt | Dec | Totaal |
|------|-----|-----|-----|-----|--------|
| 2023 | | 1 | 1 | 1 | 3 |
| 2024 | 1 | | | | 1 |

Diefstal geweld zonder wapen (openbaar vervoer)

| | Jan | Apr | Jun | Totaal |
|------|-----|-----|-----|--------|
| 2022 | 1 | | | 1 |
| 2023 | | | 1 | 1 |
| 2024 | | 1 | | 1 |

Diefstal geweld zonder wapen (openbare weg)

| | Feb | Maa | Apr | Mei | Jun | Jul | Aug | Sep | Okt | Nov | Dec | Totaal |
|------|-----|-----|-----|-----|-----|-----|-----|-----|-----|-----|-----|--------|
| 2021 | | | 1 | | 2 | | | | 1 | 1 | | 5 |
| 2022 | 1 | | | 1 | | 2 | | | 2 | | | 6 |
| 2023 | 1 | 1 | 2 | 1 | | | 1 | 1 | 1 | | | 8 |
| 2024 | | | | | 1 | | | 1 | 1 | 1 | 1 | 5 |

Diefstal geweld zonder wapen (and. openb. plaats)

| | Apr | Jun | Jul | Okt | Nov | Totaal |
|------|-----|-----|-----|-----|-----|--------|
| 2022 | | 1 | | | | 1 |
| 2023 | | 2 | 1 | | 1 | 4 |
| 2024 | 1 | | | 1 | | 2 |

Diefstal geweld zonder wapen (pub. toegank. pl.)

| | Feb | Apr | Mei | Jun | Aug | Okt | Totaal |
|------|-----|-----|-----|-----|-----|-----|--------|
| 2021 | | | | 1 | | | 1 |
| 2022 | 1 | | | | | | 1 |
| 2023 | 1 | | | 1 | | 1 | 3 |
| 2024 | | 1 | 1 | | 1 | 1 | 4 |



FE Andere

Nepagenten

| | Feb | Apr | Mei | Sep | Nov | Totaal |
|------|-----|-----|-----|-----|-----|--------|
| 2022 | 6 | 1 | 1 | 1 | 1 | 10 |

Terrorisme, extremisme en radicalisme

| | Mei | Jun | Jul | Totaal |
|------|-----|-----|-----|--------|
| 2022 | | 1 | | 1 |
| 2024 | 1 | 1 | 1 | 3 |

Cyberbelaging

| | Jan | Feb | Maa | Apr | Jun | Jul | Aug | Sep | Nov | Dec | Totaal |
|------|-----|-----|-----|-----|-----|-----|-----|-----|-----|-----|--------|
| 2021 | 1 | | 1 | | | 1 | | | 2 | 1 | 6 |
| 2022 | 3 | 1 | 1 | | 1 | | | 2 | | | 8 |
| 2023 | 1 | 1 | | 1 | | 2 | 1 | | | 1 | 7 |
| 2024 | | 1 | | | 1 | 2 | | | | | 4 |

Identiteitsfraude

| | Jan | Feb | Maa | Apr | Mei | Jun | Jul | Aug | Sep | Okt | Nov | Dec | Totaal |
|------|-----|-----|-----|-----|-----|-----|-----|-----|-----|-----|-----|-----|--------|
| 2021 | 1 | 1 | 3 | | 2 | 4 | 3 | 3 | 2 | | 2 | 5 | 26 |
| 2022 | 1 | 3 | 6 | 2 | 2 | 1 | 1 | 1 | 4 | 4 | 5 | 3 | 33 |
| 2023 | 1 | 1 | 3 | 1 | | | | 1 | 2 | 2 | 3 | 1 | 15 |
| 2024 | 2 | | 3 | 2 | | | | 4 | 1 | | | | 12 |



GRENS

Essen

CF Diefstal vervoermiddel

| | 2021 | 2022 | 2023 | 2024 |
|-------------------|------|------|------|------|
| Autodiefstal | 7 | 7 | 6 | 5 |
| Motodiefstal | | | 2 | 2 |
| Carjacking | | 1 | 2 | |
| Homejacking | 1 | | | |
| Bromfietsdiefstal | 4 | 3 | 5 | 7 |
| Fietsdiefstal | 60 | 62 | 93 | 118 |

CF Inbraak

| | 2021 | 2022 | 2023 | 2024 |
|--|------|------|------|------|
| Woninginbraak | 24 | 35 | 38 | 39 |
| Inbraak in bedrijf of handelszaak | 1 | 10 | 6 | 7 |
| Inbraak in openbare of overheidsinstelling | 3 | 7 | 6 | 5 |
| Inbraak in gebouw (totaal) | 28 | 52 | 50 | 51 |

CF Diefstal andere

| | 2021 | 2022 | 2023 | 2024 |
|------------------------------------|------|------|------|------|
| Diefstal gewapenderhand | 1 | 3 | 2 | 1 |
| Diefstal met geweld zonder wapen | 9 | 13 | 17 | 12 |
| Diefstal uit of aan voertuig | 45 | 35 | 27 | 16 |
| Diefstal van wapens en explosieven | | 3 | 2 | |
| Steaming | | 1 | | |
| Grijpdiefstal | | | 3 | 1 |
| Zakkenrollerij | | 1 | | 2 |
| Winkeldiefstal | 23 | 31 | 40 | 26 |
| Diefstal met list | | 1 | 3 | 2 |
| Metaaldiefstal | 3 | 1 | 9 | |
| Werfdiefstal | 3 | 5 | 3 | |
| Dierendiefstal | | 1 | | 1 |



Essen

ICT-criminaliteit

| | 2021 | 2022 | 2023 | 2024 |
|-------------------|------|------|------|------|
| Betaalkaartfraude | 3 | 3 | 5 | 3 |
| Phishing | 7 | 1 | 12 | 23 |
| Ransomware | 2 | 1 | | |
| Skimming | | | 2 | |

CF Andere

| | 2021 | 2022 | 2023 | 2024 |
|---|------|------|------|------|
| Geweld tegen beroepen van algemeen belang | 3 | 4 | 1 | 4 |
| Graffiti | 3 | 3 | 2 | |
| Beschadiging van auto | 14 | 25 | 27 | 12 |
| Steekpartij | 1 | 2 | | 2 |

FE Intrafamiliaal geweld (IFG)

| | 2021 | 2022 | 2023 | 2024 |
|---------------------------------------|------|------|------|------|
| IFG: fysiek, binnen het koppel | 34 | 27 | 31 | 26 |
| IFG: fysiek, tegen afstammelingen | 15 | 15 | 15 | 16 |
| IFG: fysiek, tegen andere leden | 12 | 14 | 27 | 12 |
| IFG: fysiek (totaal) | 47 | 45 | 59 | 44 |
| IFG: seksueel, binnen het koppel | 1 | 1 | 1 | 1 |
| IFG: seksueel, tegen afstammelingen | 1 | | | |
| IFG: seksueel, tegen andere leden | | | | 2 |
| IFG: seksueel (totaal) | 2 | 1 | 1 | 3 |
| IFG: psychisch, binnen het koppel | 38 | 24 | 34 | 42 |
| IFG: psychisch, tegen afstammelingen | 11 | 10 | 12 | 7 |
| IFG: psychisch, tegen andere leden | 9 | 8 | 9 | 14 |
| IFG: psychisch (totaal) | 50 | 34 | 48 | 57 |
| IFG: economisch, binnen het koppel | 9 | 4 | 2 | 7 |
| IFG: economisch, tegen afstammelingen | 2 | 1 | 1 | 1 |
| IFG: economisch, tegen andere leden | 8 | 7 | 9 | 2 |
| IFG: economisch (totaal) | 17 | 10 | 11 | 9 |
| IFG: binnen het koppel (totaal) | 77 | 52 | 66 | 68 |
| IFG: tegen afstammelingen (totaal) | 29 | 25 | 27 | 22 |
| IFG: tegen andere leden (totaal) | 24 | 27 | 36 | 28 |
| IFG: algemeen totaal | 107 | 84 | 107 | 103 |



Essen

FE Hormonen en doping

| | 2024 |
|---------------|------|
| Humane doping | 1 |

FE Drugs

| | 2021 | 2022 | 2023 | 2024 |
|---|------|------|------|------|
| Verkoop van cocaïne | 1 | | 1 | 1 |
| Import-export van cocaïne | | 1 | | 1 |
| Import-export van synthetische drugs | | | 2 | 2 |
| Verkoop van synthetische drugs | 1 | 1 | 2 | 4 |
| Productie van cannabis (teelt) | 2 | | | |
| Verkoop van cannabis in grote hoeveelheid | 1 | | | |

FE Wapenzwendel

| | 2021 | 2022 | 2023 |
|--|------|------|------|
| Handel en productie van vuurwapen | 2 | 2 | 1 |
| Handel en productie van niet-vuurwapen | | 2 | |

FE Mensenhandel

| | 2022 | 2023 | 2024 |
|---------------------------------------|------|------|------|
| Mensenhandel - economische uitbuiting | 1 | 1 | |
| Mensenhandel - seksuele uitbuiting | 1 | 4 | 3 |



Essen

FE Geweld in de publieke ruimte

| | 2021 | 2022 | 2023 | 2024 |
|---|------|------|------|------|
| Fysiek geweld (openbaar vervoer) | 3 | 3 | 2 | 3 |
| Fysiek geweld (openbare weg) | 19 | 30 | 27 | 19 |
| Fysiek geweld (andere openbare plaats) | 2 | 2 | | |
| Fysiek geweld (publiek toegankelijke plaats) | 2 | 10 | 7 | 9 |
| Seksueel geweld (openbaar vervoer) | 4 | 2 | | |
| Seksueel geweld (openbare weg) | 1 | | 1 | 3 |
| Seksueel geweld (andere openbare plaats) | 1 | 2 | | |
| Seksueel geweld (publiek toegankelijke plaats) | | | 4 | 4 |
| Psychisch geweld (openbaar vervoer) | 1 | | | 2 |
| Psychisch geweld (openbare weg) | 17 | 25 | 20 | 18 |
| Psychisch geweld (andere openbare plaats) | 1 | 1 | 1 | |
| Psychisch geweld (publiek toegankelijke plaats) | 4 | 6 | 5 | 12 |
| Diefstal gewapenderhand (openbare weg) | | 3 | | |
| Diefstal gewapenderhand (publiek toegank. plaats) | | | 1 | 1 |
| Diefstal geweld zonder wapen (openbaar vervoer) | | 1 | 1 | |
| Diefstal geweld zonder wapen (openbare weg) | 1 | 3 | 5 | 4 |
| Diefstal geweld zonder wapen (and. openb. plaats) | | | 2 | |
| Diefstal geweld zonder wapen (pub. toegank. pl.) | 1 | | 1 | 2 |

FE Andere

| | 2021 | 2022 | 2023 | 2024 |
|---------------------------------------|------|------|------|------|
| Nepagenten | | 3 | | |
| Terrorisme, extremisme en radicalisme | | 1 | | 1 |
| Cyberbelaging | 3 | 1 | 3 | 1 |
| Identiteitsfraude | 5 | 10 | 3 | 3 |

Kalmthout

CF Diefstal vervoermiddel

| | 2021 | 2022 | 2023 | 2024 |
|-------------------|------|------|------|------|
| Autodiefstal | | 1 | | 4 |
| Motodiefstal | 1 | 3 | 2 | 1 |
| Bromfietsdiefstal | 2 | 4 | 6 | 9 |
| Fietsdiefstal | 71 | 90 | 106 | 123 |



Kalmthout

CF Inbraak

| | 2021 | 2022 | 2023 | 2024 |
|--|------|------|------|------|
| Woninginbraak | 40 | 53 | 38 | 33 |
| Inbraak in bedrijf of handelszaak | 9 | 4 | 3 | 10 |
| Inbraak in openbare of overheidsinstelling | 3 | 9 | 2 | 1 |
| Inbraak in gebouw (totaal) | 51 | 65 | 43 | 44 |

CF Diefstal andere

| | 2021 | 2022 | 2023 | 2024 |
|------------------------------------|------|------|------|------|
| Diefstal gewapenderhand | 1 | 1 | 4 | |
| Diefstal met geweld zonder wapen | 8 | 29 | 10 | 11 |
| Diefstal uit of aan voertuig | 29 | 25 | 18 | 3 |
| Diefstal van wapens en explosieven | 1 | | 1 | 1 |
| Grijpdiefstal | 3 | 1 | | 1 |
| Zakkenrollerij | 3 | 6 | 6 | 9 |
| Winkeldiefstal | 47 | 33 | 35 | 31 |
| Diefstal met list | 1 | 6 | 3 | 2 |
| Metaaldiefstal | 3 | 3 | 3 | |
| Werfdiefstal | 2 | 11 | 7 | 5 |
| Dierendiefstal | 2 | | 2 | |

ICT-criminaliteit

| | 2021 | 2022 | 2023 | 2024 |
|-------------------|------|------|------|------|
| Betaalkaartfraude | 7 | 5 | 4 | 11 |
| Phishing | 10 | | 27 | 29 |
| Ransomware | 1 | | | |
| Skimming | | | | 2 |

CF Andere

| | 2021 | 2022 | 2023 | 2024 |
|---|------|------|------|------|
| Geweld tegen beroepen van algemeen belang | 4 | 4 | 3 | 2 |
| Groepsverkrachting | | 1 | | |
| Graffiti | | 2 | 2 | 2 |
| Beschadiging van auto | 9 | 13 | 9 | 17 |
| Steekpartij | 1 | | 1 | |



Kalmthout

FE Intrafamiliaal geweld (IFG)

| | 2021 | 2022 | 2023 | 2024 |
|---------------------------------------|------|------|------|------|
| IFG: fysiek, binnen het koppel | 36 | 21 | 24 | 18 |
| IFG: fysiek, tegen afstammelingen | 10 | 9 | 7 | 10 |
| IFG: fysiek, tegen andere leden | 17 | 8 | 11 | 9 |
| IFG: fysiek (totaal) | 50 | 29 | 36 | 28 |
| IFG: seksueel, binnen het koppel | | 1 | 1 | 2 |
| IFG: seksueel, tegen afstammelingen | 4 | 3 | 1 | |
| IFG: seksueel (totaal) | 4 | 4 | 2 | 2 |
| IFG: psychisch, binnen het koppel | 33 | 41 | 29 | 18 |
| IFG: psychisch, tegen afstammelingen | 9 | 9 | 11 | 2 |
| IFG: psychisch, tegen andere leden | 4 | 5 | 9 | 7 |
| IFG: psychisch (totaal) | 40 | 47 | 38 | 25 |
| IFG: economisch, binnen het koppel | 2 | 3 | 5 | 2 |
| IFG: economisch, tegen afstammelingen | | 1 | | |
| IFG: economisch, tegen andere leden | 3 | 2 | | 2 |
| IFG: economisch (totaal) | 5 | 5 | 5 | 4 |
| IFG: binnen het koppel (totaal) | 67 | 64 | 55 | 38 |
| IFG: tegen afstammelingen (totaal) | 23 | 20 | 17 | 12 |
| IFG: tegen andere leden (totaal) | 21 | 14 | 18 | 17 |
| IFG: algemeen totaal | 94 | 82 | 75 | 55 |

FE Hormonen en doping

| | 2022 | 2023 | 2024 |
|---------------------|------|------|------|
| Humane doping | 2 | | 2 |
| Illegale vetmesting | | 1 | |

FE Drugs

| | 2021 | 2022 | 2023 | 2024 |
|--------------------------------------|------|------|------|------|
| Verkoop van cocaïne | | | 1 | 5 |
| Import-export van cocaïne | 1 | 1 | 1 | 1 |
| Productie van synthetische drugs | | 1 | | |
| Import-export van synthetische drugs | | | | 1 |
| Verkoop van synthetische drugs | 1 | 3 | 2 | 7 |
| Productie van cannabis (teelt) | 1 | 1 | | |
| Verkoop-handel van heroïne | | | | 1 |



Kalmthout

FE Wapenzwendel

| | 2021 | 2022 |
|--|------|------|
| Handel en productie van vuurwapen | 1 | |
| Handel en productie van niet-vuurwapen | | 2 |

FE Mensenhandel

| | 2022 |
|---------------------------------------|------|
| Mensenhandel - economische uitbuiting | 1 |

FE Geweld in de publieke ruimte

| | 2021 | 2022 | 2023 | 2024 |
|---|------|------|------|------|
| Fysiek geweld (openbaar vervoer) | 4 | 3 | | 4 |
| Fysiek geweld (openbare weg) | 25 | 22 | 17 | 14 |
| Fysiek geweld (andere openbare plaats) | 2 | 5 | 4 | 3 |
| Fysiek geweld (publiek toegankelijke plaats) | 10 | 9 | 3 | 10 |
| Seksueel geweld (openbaar vervoer) | 1 | | | 1 |
| Seksueel geweld (openbare weg) | 1 | | 1 | 1 |
| Seksueel geweld (andere openbare plaats) | | 1 | 1 | |
| Seksueel geweld (publiek toegankelijke plaats) | 2 | 3 | 1 | 1 |
| Psychisch geweld (openbaar vervoer) | 2 | 1 | | 1 |
| Psychisch geweld (openbare weg) | 19 | 7 | 10 | 15 |
| Psychisch geweld (andere openbare plaats) | 4 | 2 | 2 | |
| Psychisch geweld (publiek toegankelijke plaats) | 8 | 14 | 5 | 7 |
| Diefstal gewapenderhand (openbare weg) | 1 | | 2 | |
| Diefstal gewapenderhand (publiek toegank. plaats) | | | 2 | |
| Diefstal geweld zonder wapen (openbaar vervoer) | | | | 1 |
| Diefstal geweld zonder wapen (openbare weg) | 4 | 3 | 2 | |
| Diefstal geweld zonder wapen (and. openb. plaats) | | 1 | 1 | |
| Diefstal geweld zonder wapen (pub. toegank. pl.) | | 1 | 1 | 2 |

FE Andere

| | 2021 | 2022 | 2023 | 2024 |
|---------------------------------------|------|------|------|------|
| Nepagenten | | 5 | | |
| Terrorisme, extremisme en radicalisme | | | | 1 |
| Cyberbelaging | 2 | 5 | 2 | 3 |
| Identiteitsfraude | 15 | 12 | 7 | 6 |



Wuustwezel

CF Diefstal vervoermiddel

| | 2021 | 2022 | 2023 | 2024 |
|-------------------|------|------|------|------|
| Autodiefstal | 5 | 3 | 6 | 7 |
| Motodiefstal | | 2 | 1 | 1 |
| Bromfietsdiefstal | 2 | 2 | 2 | 1 |
| Fietsdiefstal | 42 | 44 | 51 | 52 |

CF Inbraak

| | 2021 | 2022 | 2023 | 2024 |
|--|------|------|------|------|
| Woninginbraak | 45 | 47 | 56 | 36 |
| Inbraak in bedrijf of handelszaak | 7 | 11 | 6 | 6 |
| Inbraak in openbare of overheidsinstelling | 1 | 4 | 4 | 3 |
| Inbraak in gebouw (totaal) | 53 | 62 | 66 | 45 |

CF Diefstal andere

| | 2021 | 2022 | 2023 | 2024 |
|------------------------------------|------|------|------|------|
| Diefstal gewapenderhand | 1 | | | |
| Diefstal met geweld zonder wapen | 3 | 18 | 9 | 7 |
| Diefstal uit of aan voertuig | 47 | 29 | 14 | 14 |
| Diefstal van wapens en explosieven | 2 | | 1 | |
| Grijpdiefstal | | | | 1 |
| Zakkenrollerij | | | 1 | |
| Winkeldiefstal | 9 | 25 | 17 | 15 |
| Diefstal met list | 1 | 4 | 4 | |
| Metaaldiefstal | 4 | 2 | 2 | 1 |
| Werfdiefstal | 6 | 6 | 7 | 1 |
| Dierendiefstal | 2 | 2 | 2 | 3 |
| Ladingdiefstal | 5 | | | |

ICT-criminaliteit

| | 2021 | 2022 | 2023 | 2024 |
|-------------------|------|------|------|------|
| Betaalkaartfraude | 4 | 5 | 4 | 4 |
| Phishing | 8 | 2 | 17 | 17 |
| Ransomware | 1 | | | |



CF Andere

| | 2021 | 2022 | 2023 | 2024 |
|---|------|------|------|------|
| Geweld tegen beroepen van algemeen belang | 6 | 6 | 7 | 4 |
| Groepsverkrachting | 1 | | 1 | 1 |
| Graffiti | 1 | 1 | 7 | 2 |
| Beschadiging van auto | 14 | 12 | 13 | 10 |
| Steekpartij | | 2 | | 1 |

FE Intrafamiliaal geweld (IFG)

| | 2021 | 2022 | 2023 | 2024 |
|---------------------------------------|------|------|------|------|
| IFG: fysiek, binnen het koppel | 27 | 40 | 46 | 33 |
| IFG: fysiek, tegen afstammelingen | 13 | 13 | 16 | 13 |
| IFG: fysiek, tegen andere leden | 11 | 12 | 21 | 18 |
| IFG: fysiek (totaal) | 39 | 54 | 67 | 50 |
| IFG: seksueel, binnen het koppel | 3 | 1 | | 1 |
| IFG: seksueel, tegen afstammelingen | 1 | 1 | | |
| IFG: seksueel, tegen andere leden | 2 | | | |
| IFG: seksueel (totaal) | 5 | 2 | | 1 |
| IFG: psychisch, binnen het koppel | 32 | 43 | 51 | 44 |
| IFG: psychisch, tegen afstammelingen | 13 | 12 | 15 | 5 |
| IFG: psychisch, tegen andere leden | 12 | 9 | 7 | 3 |
| IFG: psychisch (totaal) | 44 | 51 | 59 | 47 |
| IFG: economisch, binnen het koppel | 7 | 8 | 11 | 7 |
| IFG: economisch, tegen afstammelingen | 1 | | 2 | |
| IFG: economisch, tegen andere leden | 4 | 3 | 5 | 3 |
| IFG: economisch (totaal) | 9 | 10 | 15 | 9 |
| IFG: binnen het koppel (totaal) | 64 | 86 | 101 | 82 |
| IFG: tegen afstammelingen (totaal) | 25 | 26 | 30 | 18 |
| IFG: tegen andere leden (totaal) | 27 | 23 | 29 | 22 |
| IFG: algemeen totaal | 91 | 109 | 131 | 102 |

FE Hormonen en doping

| | 2021 | 2022 |
|---------------------|------|------|
| Humane doping | 1 | 1 |
| Illegale vetmesting | 1 | |



FE Drugs

| | 2021 | 2022 | 2023 | 2024 |
|--|------|------|------|------|
| Verkoop van cocaïne | 6 | 4 | 5 | 1 |
| Import-export van cocaïne | 2 | 3 | 6 | |
| Productie van synthetische drugs | 1 | | | |
| Import-export van synthetische drugs | 1 | 2 | 5 | 1 |
| Verkoop van synthetische drugs | 5 | 3 | 5 | 3 |
| Productie van cannabis (teelt) | 2 | 1 | 1 | 3 |
| Import-export van cannabis in grote hoeve. | | 1 | 1 | 2 |
| Verkoop van cannabis in grote hoeveelheid | 1 | 1 | 1 | 2 |
| Import-export van heroïne | 2 | 1 | | |
| Verkoop-handel van heroïne | 2 | 1 | | |

FE Wapenzwendel

| | 2022 |
|--|------|
| Handel en productie van niet-vuurwapen | 1 |

FE Mensenhandel

| | 2021 | 2022 |
|---------------------------------------|------|------|
| Mensenhandel - economische uitbuiting | 2 | |
| Mensenhandel - seksuele uitbuiting | 1 | 1 |



FE Geweld in de publieke ruimte

| | 2021 | 2022 | 2023 | 2024 |
|---|------|------|------|------|
| Fysiek geweld (openbaar vervoer) | 1 | 1 | 3 | |
| Fysiek geweld (openbare weg) | 29 | 28 | 26 | 19 |
| Fysiek geweld (andere openbare plaats) | | 1 | 1 | 4 |
| Fysiek geweld (publiek toegankelijke plaats) | 8 | 20 | 11 | 13 |
| Seksueel geweld (openbaar vervoer) | | 1 | | |
| Seksueel geweld (openbare weg) | 2 | 5 | | 1 |
| Seksueel geweld (andere openbare plaats) | | | 1 | 1 |
| Seksueel geweld (publiek toegankelijke plaats) | | 1 | 2 | 1 |
| Psychisch geweld (openbaar vervoer) | | 1 | 1 | |
| Psychisch geweld (openbare weg) | 19 | 8 | 12 | 15 |
| Psychisch geweld (andere openbare plaats) | | | 1 | 2 |
| Psychisch geweld (publiek toegankelijke plaats) | 7 | 6 | 8 | 4 |
| Diefstal gewapenderhand (openbare weg) | 1 | | | |
| Diefstal geweld zonder wapen (openbare weg) | | | 1 | 1 |
| Diefstal geweld zonder wapen (and. openb. plaats) | | | 1 | 2 |
| Diefstal geweld zonder wapen (pub. toegank. pl.) | | | 1 | |

FE Andere

| | 2021 | 2022 | 2023 | 2024 |
|---------------------------------------|------|------|------|------|
| Nepagenten | | 2 | | |
| Terrorisme, extremisme en radicalisme | | | | 1 |
| Cyberbelaging | 1 | 2 | 2 | |
| Identiteitsfraude | 6 | 11 | 5 | 3 |

CRIMINALITEITSBAROMETER

PLEEGPLAATS: POLITIEZONE

GRENS

DEEL III: GEREGISTREERDE FEITEN - BESTEMMING PLAATS



GRENS

Diefstal en afpersing

| | 2021 | 2022 | 2023 | 2024 |
|---|------------|------------|------------|------------|
| Openbare weg | 106 | 97 | 139 | 104 |
| Woning: huis | 105 | 129 | 108 | 92 |
| Winkel | 95 | 110 | 113 | 85 |
| Woning: aanhorigheid | 46 | 115 | 81 | 82 |
| Spoorwegstation / busstation / metrostation | 51 | 44 | 55 | 115 |
| Onbekend | 33 | 66 | 50 | 62 |
| Woning: oprit | 71 | 50 | 50 | 31 |
| Woning: garage | 33 | 33 | 46 | 50 |
| Woning: onbepaald | 30 | 43 | 32 | 23 |
| Fietsenstandplaats | 24 | 25 | 40 | 32 |
| Parking | 33 | 18 | 24 | 28 |
| Woning: appartement | 17 | 26 | 14 | 16 |
| Terrein | 8 | 25 | 16 | 13 |
| Andere | 18 | 16 | 16 | 9 |
| Bedrijf | 15 | 26 | 9 | 8 |
| Werf | 11 | 22 | 17 | 6 |
| Horeca | 11 | 13 | 10 | 19 |
| Recreatie en cultuur | 7 | 15 | 12 | 11 |
| Onderwijsinstelling | 9 | 9 | 15 | 11 |
| Sportinfrastructuur | 5 | 7 | 17 | 10 |
| Rusthuis | 6 | 12 | 6 | 8 |
| Woning: andere | 8 | 7 | 9 | 5 |
| Openbare dienst | 5 | 3 | 4 | 3 |
| Religieus gebouw | 2 | 5 | 5 | 2 |
| Vervoermiddel: trein / tram / metrotrein | | 4 | 5 | 3 |
| Dienst | 1 | | 4 | 5 |
| Vervoermiddel: auto | 3 | 3 | | 3 |
| Begraafplaats | 4 | 2 | 1 | |
| Benzinestation | | 3 | 3 | 1 |
| Bank / financiële instelling | 3 | 1 | | 2 |
| Bushalte / tramhalte | 2 | 1 | 1 | 2 |
| Dokter / tandarts / apotheker | 2 | 1 | | 2 |
| Vervoermiddel: andere | 1 | | 1 | |
| Vervoermiddel: vrachtwagen | | 1 | 1 | |
| Vervoermiddel: autobus / autocar | | | 1 | |
| Totaal | 765 | 932 | 905 | 843 |



GRENS

Beschadigen van eigendom

| | 2021 | 2022 | 2023 | 2024 |
|---|------------|------------|------------|------------|
| Openbare weg | 42 | 58 | 68 | 39 |
| Woning: hoofdverblijf | 39 | 37 | 58 | 43 |
| Woning: oprit | 18 | 19 | 15 | 14 |
| Woning: onbepaald | 17 | 13 | 13 | 12 |
| Parking | 9 | 16 | 9 | 12 |
| Terrein | 7 | 18 | 7 | 3 |
| Woning: tuin | 5 | 12 | 5 | 7 |
| Woning: aanhorigheid | 6 | 10 | 6 | 5 |
| Onderwijsinstelling | 8 | 7 | 5 | 4 |
| Onbekend | 3 | 8 | 6 | 5 |
| Andere | 4 | 10 | 4 | 2 |
| Sportinfrastructuur | 3 | 4 | 2 | 3 |
| Recreatie en cultuur | 1 | 4 | 5 | 1 |
| Woning: garage | 3 | 1 | 4 | 3 |
| Horeca | 1 | 2 | 2 | 4 |
| Fietsenstandplaats | 1 | 3 | 3 | 1 |
| Openbare dienst | 1 | 4 | 3 | |
| Spoorwegstation / busstation / metrostation | 2 | | 3 | 3 |
| Politiebureau | 2 | 1 | 1 | 1 |
| Winkel | | 2 | 1 | 2 |
| Woning: tweede verblijf | | 3 | | 2 |
| Militaire installatie | | | 4 | |
| Werf | 1 | 1 | 2 | |
| Bank / financiële instelling | 1 | 1 | | 1 |
| Bedrijf | | 1 | 1 | 1 |
| Dienst | | 1 | 1 | 1 |
| Benzinestation | | 1 | 1 | |
| Bestuurlijk gebouw | | | 2 | |
| Religieus gebouw | | 1 | | 1 |
| Vervoermiddel: trein / tram / metrotrein | | 2 | | |
| Waterlopen en zeeën | | 1 | 1 | |
| Begraafplaats | | | 1 | |
| Stadion | | 1 | | |
| Vervoermiddel: andere | | 1 | | |
| Vervoermiddel: auto | | | 1 | |
| Totaal | 174 | 243 | 234 | 170 |



GRENS

Misdrijven tegen de lichamelijke integriteit

| | 2021 | 2022 | 2023 | 2024 |
|---|------------|------------|------------|------------|
| Woning | 149 | 135 | 169 | 163 |
| Openbare weg | 66 | 82 | 72 | 55 |
| Horeca | 4 | 12 | 10 | 18 |
| Onderwijsinstelling | 8 | 20 | 7 | 7 |
| Onbekend | 8 | 5 | 8 | 4 |
| Recreatie en cultuur | 3 | 12 | 3 | 6 |
| Terrein | 2 | 8 | 4 | 7 |
| Woning: oprit | 5 | 7 | 4 | 4 |
| Parking | 6 | 2 | 5 | 4 |
| Spoorwegstation / busstation / metrostation | 5 | 4 | 2 | 6 |
| Bedrijf | 1 | 6 | 1 | 3 |
| Openbare dienst | | 4 | 7 | |
| Winkel | 1 | 6 | 1 | 3 |
| Andere | 2 | 6 | | 1 |
| Woning: tuin | 3 | 2 | 2 | 2 |
| Sportinfrastructuur | 1 | 3 | 2 | 2 |
| Vervoermiddel: trein / tram / metrotrein | 3 | 2 | 1 | 2 |
| Vervoermiddel: andere | | 2 | 2 | |
| Vervoermiddel: autobus / autocar | 1 | | 1 | 2 |
| Bushalte / tramhalte | | | 2 | |
| Bank / financiële instelling | | 1 | | |
| Politiebureau | 1 | | | |
| Rusthuis | | 1 | | |
| Stadion | 1 | | | |
| Ziekenhuis | 1 | | | |
| Totaal | 271 | 320 | 303 | 289 |

CRIMINALITEITSBAROMETER

PLEEGPLAATS: POLITIEZONE

GRENS

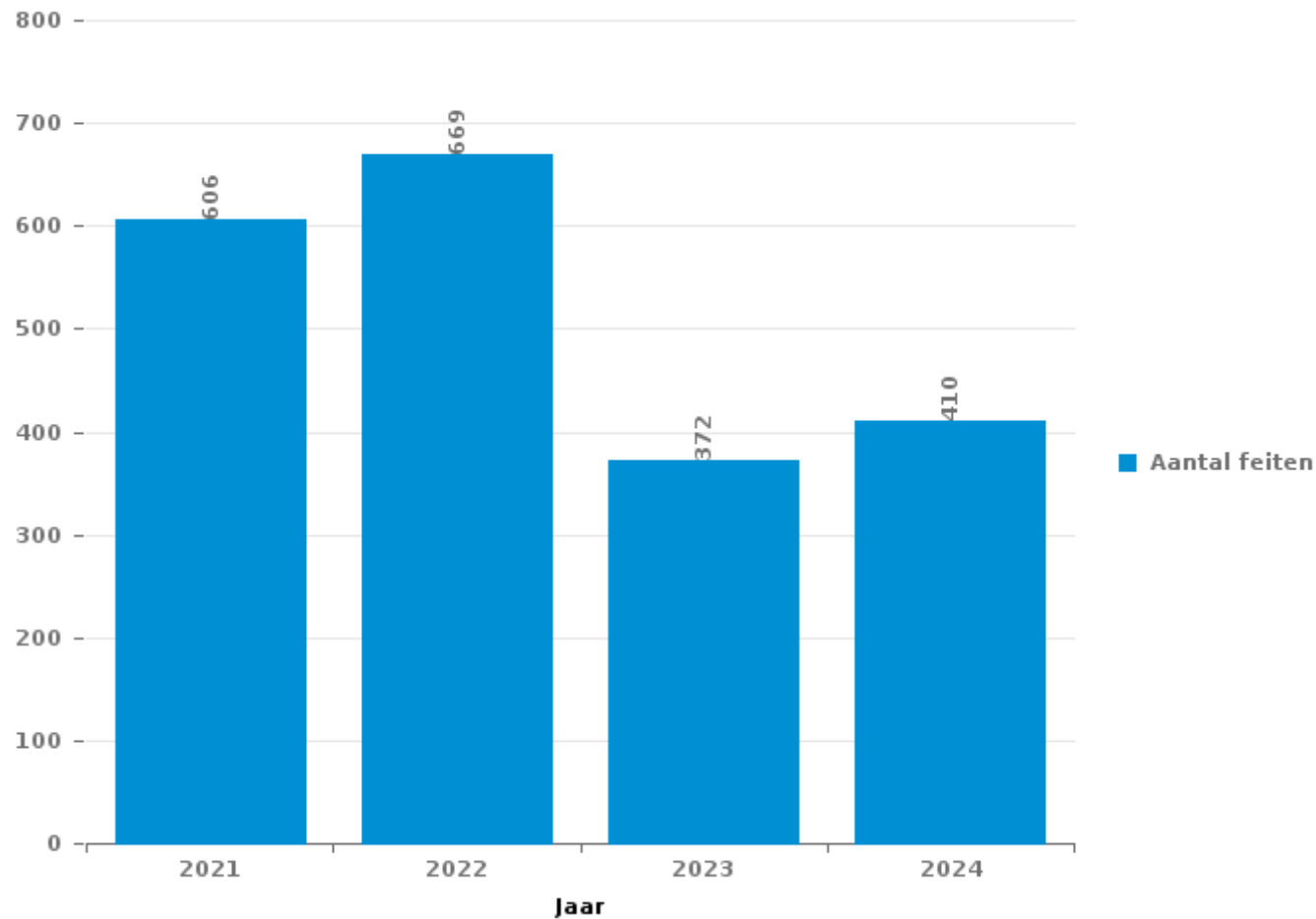
DEEL IV: ICT



GRENS

Totaal aantal misdrijven met een ICT/online element sinds 2021

(deze cijfers kunnen een onderschatting zijn, dit afhankelijk van vattingspraktijken en technische beperkingen)





ICT/online-crime in strikte zin

Inbreuken (exhaustief)

| | 2021 | 2022 | 2023 | 2024 |
|---|------------|------------|------------|------------|
| Informaticacriminaliteit: Informaticabedrog: | 314 | 223 | 170 | 237 |
| Informaticacriminaliteit: Hacking: | 26 | 43 | 39 | 24 |
| Informaticacriminaliteit: Valsheid in informatica: | 10 | 16 | 11 | 8 |
| Informaticacriminaliteit: Sabotage: | 6 | 12 | 7 | 5 |
| Sociaal strafwetboek: Misd. tegen openbare trouw in sociaal strafrecht: Valsheid in informatica | | | 2 | |
| Algemeen totaal strikt: | 356 | 294 | 229 | 274 |

Criminele figuren (apart bekijken - niet optellen met iets anders - risico op dubbeltelling!)

| | 2021 | 2022 | 2023 | 2024 |
|-------------------|------|------|------|------|
| Phishing | 25 | 3 | 56 | 69 |
| Betaalkaartfraude | 14 | 13 | 13 | 18 |
| Ransomware | 4 | 1 | | |
| Skimming | | | 2 | 2 |



ICT/online-crime in ruime zin

Inbreuken (enkel als feitcode bestaat)

| | 2021 | 2022 | 2023 | 2024 |
|--|------------|------------|------------|------------|
| Bedrog: Oplichting: Internetfraude | 213 | 293 | 138 | 118 |
| Zedenmisdrijven: Voyeurisme: Verspreiding opname naaktheid of intimiteit | 4 | 4 | | |
| Zedenmisdrijven: Kinderpornografie: Toegang kinderporno via technologie | 4 | 1 | | |
| Misdr. tegen andere morele waarden en gevoelens: Cyberlokking (lokken van minderjarige via ICT): | 2 | | | |
| Zedenmisdrijven: Grooming (contact via ICT met minderjarige < 16 j): | 1 | | | |
| Algemeen totaal ruim: | 224 | 298 | 138 | 118 |

Criminele figuren (apart bekijken - niet optellen met iets anders - risico op dubbeltelling!)

| | 2021 | 2022 | 2023 | 2024 |
|---------------|------|------|------|------|
| Cyberbelaging | 6 | 8 | 7 | 4 |

CRIMINALITEITSBAROMETER

PLEEGPLAATS: POLITIEZONE

GRENS

DEEL V: POLITIEZONE VS TYPOLOGIE

GEREGISTREERDE CRIMINALITEIT: POLITIEZONE vs TYPOLOGIE



Typologie van de zone : Categorie 5

| Politiezone |
|--|
| ARDENNES BRABANCONNES |
| BELOEIL / LEUZE -HT |
| BOTTE DU HAINAUT |
| BRAKEL |
| FLOWAL |
| GERMINALT |
| GRENS |
| KASTZE |
| KEMPENLAND |
| ORNE - THYLE |
| PAJOTTENLAND |
| PAYS DE HERVE |
| POLICE ENTRE SAMBRE ET MEUSE |
| POLICE FAMENNE-ARDENNE |
| POLICE HOUILLE-SEMOIS |
| POLICE JEMEPPE S/SAMBRE |
| POLICE SEMOIS ET LESSE |
| POLITIE ZARA |
| POLITIEZONE HET HOUTSCHE |
| POLITIEZONE KEMPEN N-O |
| POLITIEZONE KOUTER |
| POLITIEZONE MIDDELKERKE |
| POLITIEZONE EIFEL |
| PZ AALTER/MALDEGEM |
| PZ ASSENEDE/EVERGEM |
| PZ BIERBEEK/BOUTERSEM/HOLSBEEK/LUBBEEK |



GEREGISTREERDE CRIMINALITEIT: POLITIEZONE vs TYPOLOGIE

| Politiezone |
|---|
| PZ KANTON BORGLOON |
| PZ VOEREN |
| REGIO PUYENBROECK |
| REGIO TIELT |
| SECOVA |
| WESTKUST |
| ZONE DE POLICE DE GAUME |
| ZONE DES COLLINES |
| ZONE DE SYLLE ET DENDRE |
| ZONE DU VAL DE L'ESCAUT |
| ZONE HAGELAND |
| ZONE MEUSE-HESBAYE |
| ZONE STAVELLOT-MALMEDY |
| ZP BRABANT WALLON EST |
| ZP COMINES-WARNETON |
| ZP DU CONDROZ |
| ZP FLEURUS/LES BONS VILLERS/PONT-A-CELLES |
| ZP LESSE ET LHOMME |
| ZP SUD-LUXEMBOURG |
| ZUIDERKEMPEN |



GEREGISTREERDE CRIMINALITEIT: POLITIEZONE vs TYPOLOGIE

Typologie de la zone: Categorie 5

| Criminele figuur / Fenomeen | Niveau | % 2021 - 2022 | % 2022 - 2023 |
|---|-------------|---------------|---------------|
| Autodiefstal | POLITIEZONE | -8,3% | 9,1% |
| | TYPOLGIE | 5,6% | 10,9% |
| Beschadiging van auto | POLITIEZONE | 35,1% | -2,0% |
| | TYPOLGIE | -1,8% | -1,4% |
| Betaalkaartfraude | POLITIEZONE | -7,1% | 0,0% |
| | TYPOLGIE | 31,4% | 8,7% |
| Bromfietsdiefstal | POLITIEZONE | 12,5% | 44,4% |
| | TYPOLGIE | 45,6% | -13,1% |
| Carjacking | POLITIEZONE | / | 100,0% |
| | TYPOLGIE | 70,0% | -29,4% |
| Cyberbelaging | POLITIEZONE | 33,3% | -12,5% |
| | TYPOLGIE | -2,1% | 3,9% |
| Diefstal gewapenderhand | POLITIEZONE | 33,3% | 50,0% |
| | TYPOLGIE | 7,6% | -18,1% |
| Diefstal gewapenderhand (andere openbare plaats) | POLITIEZONE | / | / |
| | TYPOLGIE | -50,0% | 300,0% |
| Diefstal gewapenderhand (openbaar vervoer) | POLITIEZONE | / | / |
| | TYPOLGIE | 0,0% | -50,0% |
| Diefstal gewapenderhand (openbare weg) | POLITIEZONE | 50,0% | -33,3% |
| | TYPOLGIE | 16,7% | 2,9% |
| Diefstal gewapenderhand (publiek toegank. plaats) | POLITIEZONE | / | / |
| | TYPOLGIE | -15,7% | -14,0% |



GEREGISTREERDE CRIMINALITEIT: POLITIEZONE vs TYPOLOGIE

| Criminele figuur / Fenomeen | Niveau | % 2021 - 2022 | % 2022 - 2023 |
|---|-------------|---------------|---------------|
| Diefstal geweld zonder wapen (and. openb. plaats) | POLITIEZONE | / | 300,0% |
| | TYPOLGIE | 60,0% | 12,5% |
| Diefstal geweld zonder wapen (openbaar vervoer) | POLITIEZONE | / | 0,0% |
| | TYPOLGIE | 37,5% | 0,0% |
| Diefstal geweld zonder wapen (openbare weg) | POLITIEZONE | 20,0% | 33,3% |
| | TYPOLGIE | 4,3% | -4,1% |
| Diefstal geweld zonder wapen (pub. toegank. pl.) | POLITIEZONE | 0,0% | 200,0% |
| | TYPOLGIE | 18,1% | -3,2% |
| Diefstal met geweld zonder wapen | POLITIEZONE | 200,0% | -40,0% |
| | TYPOLGIE | 32,0% | -4,0% |
| Diefstal met list | POLITIEZONE | 450,0% | -9,1% |
| | TYPOLGIE | 33,6% | 1,0% |
| Diefstal uit of aan voertuig | POLITIEZONE | -26,4% | -33,7% |
| | TYPOLGIE | 2,9% | 7,6% |
| Diefstal van wapens en explosieven | POLITIEZONE | 0,0% | 33,3% |
| | TYPOLGIE | 26,2% | -13,8% |
| Dierendiefstal | POLITIEZONE | -25,0% | 33,3% |
| | TYPOLGIE | 3,3% | -15,7% |
| Fietsdiefstal | POLITIEZONE | 13,3% | 27,6% |
| | TYPOLGIE | 9,3% | -1,3% |
| Fysiek geweld (andere openbare plaats) | POLITIEZONE | 100,0% | -37,5% |
| | TYPOLGIE | 23,5% | 7,4% |
| Fysiek geweld (openbaar vervoer) | POLITIEZONE | -12,5% | -28,6% |
| | TYPOLGIE | 26,1% | 19,8% |



GEREGISTREERDE CRIMINALITEIT: POLITIEZONE vs TYPOLOGIE

| Criminele figuur / Fenomeen | Niveau | % 2021 - 2022 | % 2022 - 2023 |
|--|-------------|---------------|---------------|
| Fysiek geweld (openbare weg) | POLITIEZONE | 9,6% | -12,5% |
| | TYPOLGIE | 18,3% | -2,9% |
| Fysiek geweld (publiek toegankelijke plaats) | POLITIEZONE | 95,0% | -46,2% |
| | TYPOLGIE | 44,4% | -2,3% |
| Garagediefstal | POLITIEZONE | / | / |
| | TYPOLGIE | 100,0% | -28,8% |
| Geweld tegen beroepen van algemeen belang | POLITIEZONE | 7,7% | -21,4% |
| | TYPOLGIE | 20,9% | 2,1% |
| Graffiti | POLITIEZONE | 50,0% | 83,3% |
| | TYPOLGIE | 15,1% | -5,3% |
| Grijpdiefstal | POLITIEZONE | -66,7% | 200,0% |
| | TYPOLGIE | 15,4% | 20,0% |
| Groepsverkrachting | POLITIEZONE | 0,0% | 0,0% |
| | TYPOLGIE | -40,9% | 15,4% |
| Handel en productie van niet-vuurwapen | POLITIEZONE | / | -100,0% |
| | TYPOLGIE | 125,0% | -55,6% |
| Handel en productie van vuurwapen | POLITIEZONE | -33,3% | -50,0% |
| | TYPOLGIE | -10,8% | -30,3% |
| Handtasroof | POLITIEZONE | / | / |
| | TYPOLGIE | -12,5% | 71,4% |
| Home-invasie | POLITIEZONE | / | / |
| | TYPOLGIE | 500,0% | -41,7% |
| Homejacking | POLITIEZONE | -100,0% | / |
| | TYPOLGIE | 28,6% | 11,1% |



GEREGISTREERDE CRIMINALITEIT: POLITIEZONE vs TYPOLOGIE

| Criminele figuur / Fenomeen | Niveau | % 2021 - 2022 | % 2022 - 2023 |
|---------------------------------------|-------------|---------------|---------------|
| Humane doping | POLITIEZONE | 200,0% | -100,0% |
| | TYPOLGIE | -54,0% | 13,0% |
| Identiteitsfraude | POLITIEZONE | 26,9% | -54,5% |
| | TYPOLGIE | 10,9% | 6,6% |
| IFG: algemeen totaal | POLITIEZONE | -5,8% | 13,8% |
| | TYPOLGIE | -0,7% | 3,6% |
| IFG: binnen het koppel (totaal) | POLITIEZONE | -2,9% | 9,9% |
| | TYPOLGIE | -0,3% | 3,5% |
| IFG: economisch, binnen het koppel | POLITIEZONE | -16,7% | 20,0% |
| | TYPOLGIE | -8,4% | 5,0% |
| IFG: economisch, tegen afstammelingen | POLITIEZONE | -33,3% | 50,0% |
| | TYPOLGIE | 22,2% | -36,4% |
| IFG: economisch, tegen andere leden | POLITIEZONE | -20,0% | 16,7% |
| | TYPOLGIE | -12,9% | 13,3% |
| IFG: economisch (totaal) | POLITIEZONE | -19,4% | 24,0% |
| | TYPOLGIE | -9,3% | 7,8% |
| IFG: fysiek, binnen het koppel | POLITIEZONE | -9,3% | 14,8% |
| | TYPOLGIE | 1,6% | 4,4% |
| IFG: fysiek, tegen afstammelingen | POLITIEZONE | -2,6% | 2,7% |
| | TYPOLGIE | 6,6% | -0,3% |
| IFG: fysiek, tegen andere leden | POLITIEZONE | -15,0% | 73,5% |
| | TYPOLGIE | 9,4% | 8,2% |
| IFG: fysiek (totaal) | POLITIEZONE | -5,9% | 26,6% |
| | TYPOLGIE | 3,0% | 3,9% |



GEREGISTREERDE CRIMINALITEIT: POLITIEZONE vs TYPOLOGIE

| Criminele figuur / Fenomeen | Niveau | % 2021 - 2022 | % 2022 - 2023 |
|--|-------------|---------------|---------------|
| IFG: psychisch, binnen het koppel | POLITIEZONE | 4,9% | 5,6% |
| | TYPOLGIE | -1,6% | 1,7% |
| IFG: psychisch, tegen afstammelingen | POLITIEZONE | -6,1% | 22,6% |
| | TYPOLGIE | -3,5% | 20,2% |
| IFG: psychisch, tegen andere leden | POLITIEZONE | -12,0% | 13,6% |
| | TYPOLGIE | -13,9% | 25,8% |
| IFG: psychisch (totaal) | POLITIEZONE | -1,5% | 9,8% |
| | TYPOLGIE | -1,8% | 3,8% |
| IFG: seksueel, binnen het koppel | POLITIEZONE | -25,0% | -33,3% |
| | TYPOLGIE | -35,7% | 37,0% |
| IFG: seksueel, tegen afstammelingen | POLITIEZONE | -33,3% | -75,0% |
| | TYPOLGIE | -48,1% | -90,0% |
| IFG: seksueel, tegen andere leden | POLITIEZONE | -100,0% | / |
| | TYPOLGIE | -65,0% | 128,6% |
| IFG: seksueel (totaal) | POLITIEZONE | -36,4% | -57,1% |
| | TYPOLGIE | -46,8% | -44,6% |
| IFG: tegen afstammelingen (totaal) | POLITIEZONE | -7,8% | 4,2% |
| | TYPOLGIE | -3,0% | -2,6% |
| IFG: tegen andere leden (totaal) | POLITIEZONE | -11,1% | 29,7% |
| | TYPOLGIE | -0,7% | 12,1% |
| Illegale vetmesting | POLITIEZONE | -100,0% | / |
| | TYPOLGIE | -33,3% | -62,5% |
| Import-export van cannabis in grote hoeve. | POLITIEZONE | / | 0,0% |
| | TYPOLGIE | -42,9% | 75,0% |



GEREGISTREERDE CRIMINALITEIT: POLITIEZONE vs TYPOLOGIE

| Criminele figuur / Fenomeen | Niveau | % 2021 - 2022 | % 2022 - 2023 |
|--|-------------|---------------|---------------|
| Import-export van cocaïne | POLITIEZONE | 66,7% | 40,0% |
| | TYPOLGIE | 8,3% | 19,2% |
| Import-export van heroïne | POLITIEZONE | -50,0% | -100,0% |
| | TYPOLGIE | -14,3% | -66,7% |
| Import-export van synthetische drugs | POLITIEZONE | 100,0% | 250,0% |
| | TYPOLGIE | 16,7% | 0,0% |
| Inbraak in bedrijf of handelszaak | POLITIEZONE | 47,1% | -40,0% |
| | TYPOLGIE | 27,4% | -0,5% |
| Inbraak in gebouw (totaal) | POLITIEZONE | 35,6% | -11,2% |
| | TYPOLGIE | 23,0% | -6,4% |
| Inbraak in openbare of overheidsinstelling | POLITIEZONE | 185,7% | -40,0% |
| | TYPOLGIE | 7,9% | 6,0% |
| Ladingdiefstal | POLITIEZONE | -100,0% | / |
| | TYPOLGIE | -29,1% | 36,1% |
| Mensenhandel - economische uitbuiting | POLITIEZONE | 0,0% | -50,0% |
| | TYPOLGIE | 42,9% | 10,0% |
| Mensenhandel - seksuele uitbuiting | POLITIEZONE | 100,0% | 100,0% |
| | TYPOLGIE | 2,0% | 61,5% |
| Metaaldiefstal | POLITIEZONE | -40,0% | 133,3% |
| | TYPOLGIE | 37,4% | -17,8% |
| Motodiefstal | POLITIEZONE | 400,0% | 0,0% |
| | TYPOLGIE | 36,3% | -33,0% |
| Nepagenten | POLITIEZONE | / | -100,0% |
| | TYPOLGIE | 218,2% | -28,6% |



GEREGISTREERDE CRIMINALITEIT: POLITIEZONE vs TYPOLOGIE

| Criminele figuur / Fenomeen | Niveau | % 2021 - 2022 | % 2022 - 2023 |
|---|-------------|---------------|---------------|
| Phishing | POLITIEZONE | -88,0% | 1.766,7% |
| | TYPLOGIE | 7,8% | 9,7% |
| Productie van cannabis (teelt) | POLITIEZONE | -60,0% | -50,0% |
| | TYPLOGIE | -34,6% | 21,7% |
| Productie van synthetische drugs | POLITIEZONE | 0,0% | -100,0% |
| | TYPLOGIE | -53,8% | -25,0% |
| Psychisch geweld (andere openbare plaats) | POLITIEZONE | -40,0% | 33,3% |
| | TYPLOGIE | 9,6% | 2,1% |
| Psychisch geweld (openbaar vervoer) | POLITIEZONE | -33,3% | -50,0% |
| | TYPLOGIE | 32,1% | 44,6% |
| Psychisch geweld (openbare weg) | POLITIEZONE | -27,3% | 5,0% |
| | TYPLOGIE | 1,5% | 6,2% |
| Psychisch geweld (publiek toegankelijke plaats) | POLITIEZONE | 36,8% | -30,8% |
| | TYPLOGIE | 11,4% | 14,1% |
| Ramkraak | POLITIEZONE | / | / |
| | TYPLOGIE | 200,0% | -11,1% |
| Ransomware | POLITIEZONE | -75,0% | -100,0% |
| | TYPLOGIE | 52,2% | -42,9% |
| Sacjacking uit auto | POLITIEZONE | / | / |
| | TYPLOGIE | / | -100,0% |
| Seksueel geweld (andere openbare plaats) | POLITIEZONE | 200,0% | -33,3% |
| | TYPLOGIE | 12,5% | -27,8% |
| Seksueel geweld (openbaar vervoer) | POLITIEZONE | -40,0% | -100,0% |
| | TYPLOGIE | 44,8% | -16,7% |



GEREGISTREERDE CRIMINALITEIT: POLITIEZONE vs TYPOLOGIE

| Criminele figuur / Fenomeen | Niveau | % 2021 - 2022 | % 2022 - 2023 |
|--|-------------|---------------|---------------|
| Seksueel geweld (openbare weg) | POLITIEZONE | 25,0% | -60,0% |
| | TYPOLGIE | 5,1% | -23,9% |
| Seksueel geweld (publiek toegankelijke plaats) | POLITIEZONE | 100,0% | 75,0% |
| | TYPOLGIE | 4,5% | 33,7% |
| Shouldersurfing | POLITIEZONE | / | / |
| | TYPOLGIE | 44,4% | 115,4% |
| Skimming | POLITIEZONE | / | / |
| | TYPOLGIE | -5,6% | 58,8% |
| Steaming | POLITIEZONE | / | -100,0% |
| | TYPOLGIE | 0,0% | 150,0% |
| Steekpartij | POLITIEZONE | 100,0% | -75,0% |
| | TYPOLGIE | 29,4% | -31,8% |
| Terrorisme, extremisme en radicalisme | POLITIEZONE | / | -100,0% |
| | TYPOLGIE | -10,0% | 66,7% |
| Verkoop-handel van heroïne | POLITIEZONE | -50,0% | -100,0% |
| | TYPOLGIE | 11,4% | -25,6% |
| Verkoop van cannabis in grote hoeveelheid | POLITIEZONE | -50,0% | 0,0% |
| | TYPOLGIE | -5,9% | -6,3% |
| Verkoop van cocaïne | POLITIEZONE | -42,9% | 75,0% |
| | TYPOLGIE | 9,7% | 28,1% |
| Verkoop van synthetische drugs | POLITIEZONE | 0,0% | 28,6% |
| | TYPOLGIE | -5,6% | 35,0% |
| Werfdiefstal | POLITIEZONE | 100,0% | -22,7% |
| | TYPOLGIE | 28,7% | -13,2% |





GEREGISTREERDE CRIMINALITEIT: POLITIEZONE vs TYPOLOGIE

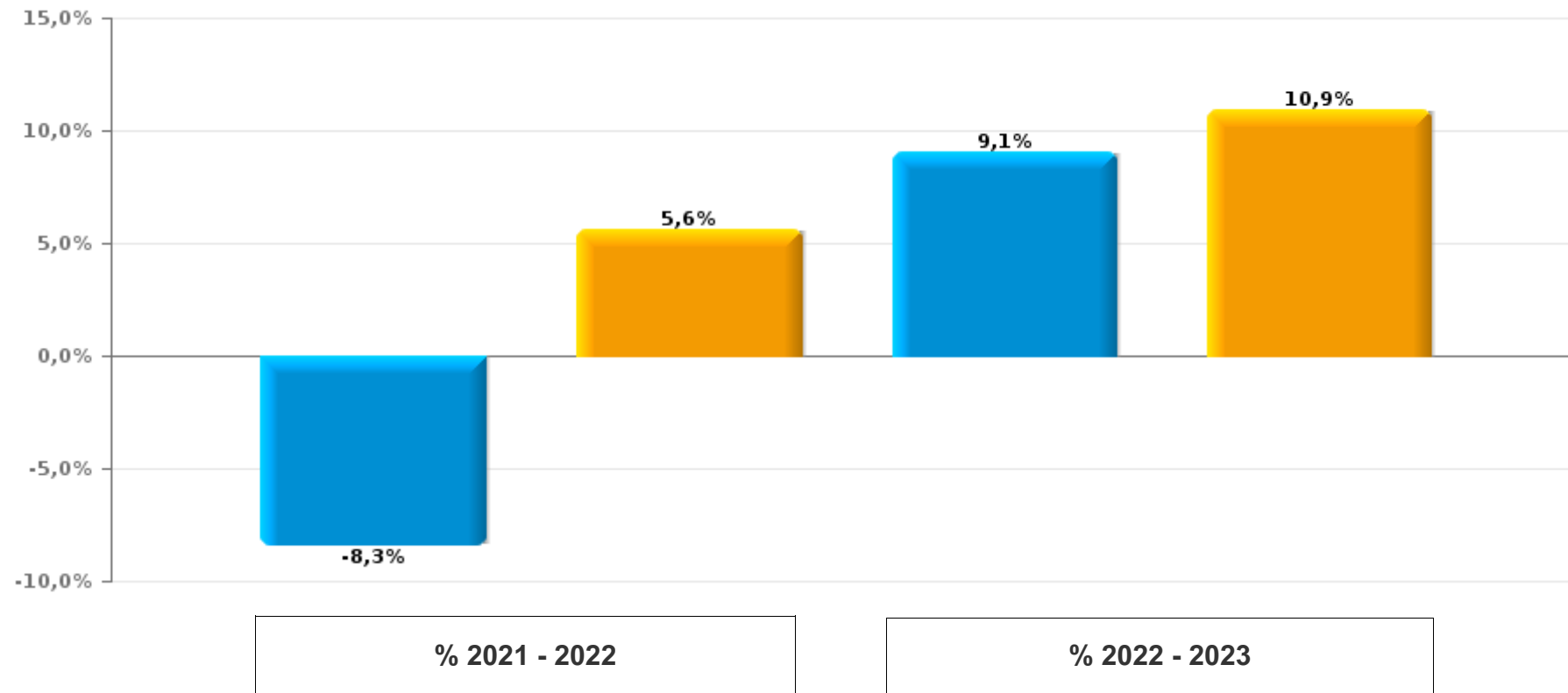
| Criminele figuur / Fenomeen | Niveau | % 2021 - 2022 | % 2022 - 2023 |
|-----------------------------|-------------|---------------|---------------|
| Winkeldiefstal | POLITIEZONE | 12,7% | 3,4% |
| | TYPOLOGIE | 9,6% | 3,7% |
| Woninginbraak | POLITIEZONE | 23,9% | -2,2% |
| | TYPOLOGIE | 23,6% | -8,1% |
| Zakkenrollerij | POLITIEZONE | 133,3% | 0,0% |
| | TYPOLOGIE | 35,4% | -7,5% |



GEREGISTREERDE CRIMINALITEIT: POLITIEZONE vs TYPOLOGIE

Autodiefstal



| | |
|-----------------------------|---|
| POLITIEZONE : Evolutie in % |  |
| TYPLOGIE : Evolutie in % |  |

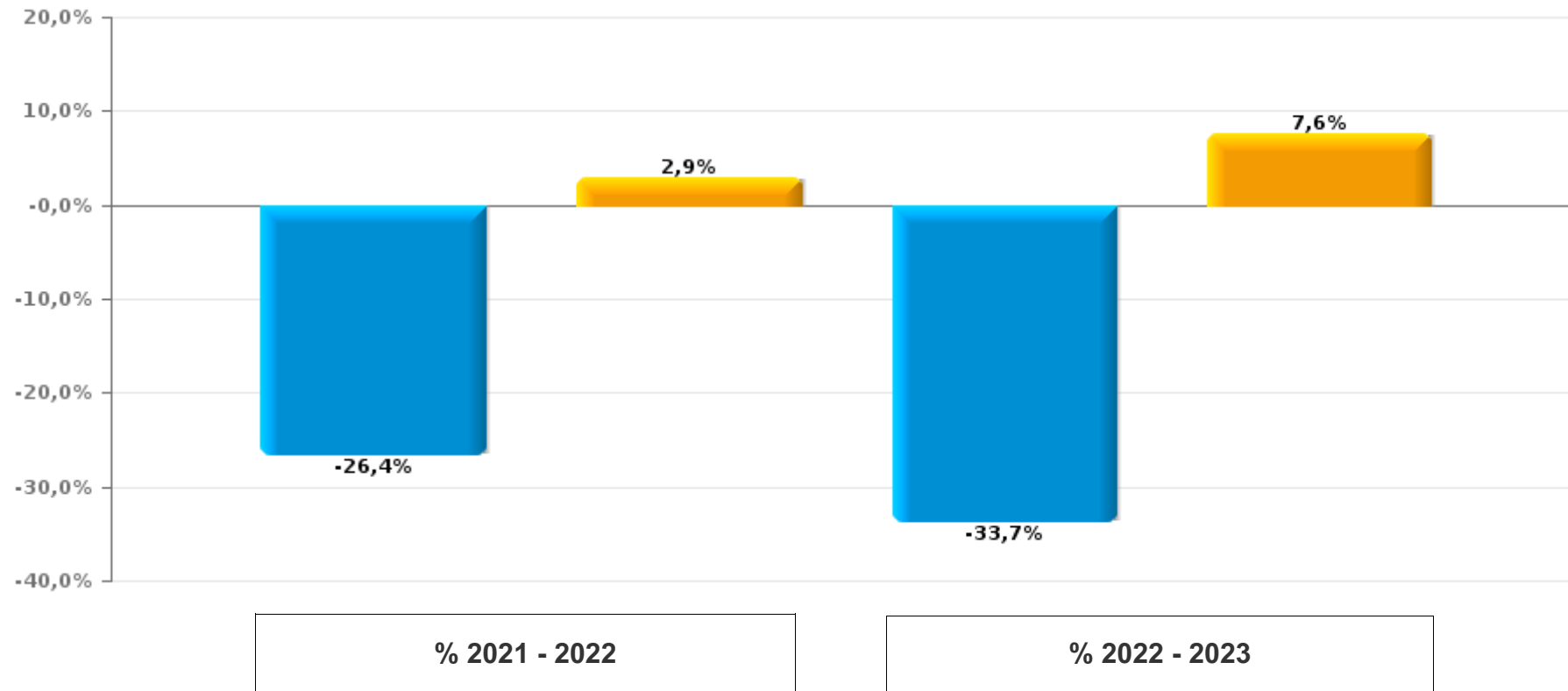




GEREGISTREERDE CRIMINALITEIT: POLITIEZONE vs TYPOLOGIE

Diefstal uit of aan voertuig



| | |
|-----------------------------|---|
| POLITIEZONE : Evolutie in % |  |
| TYPOLOGIE : Evolutie in % |  |

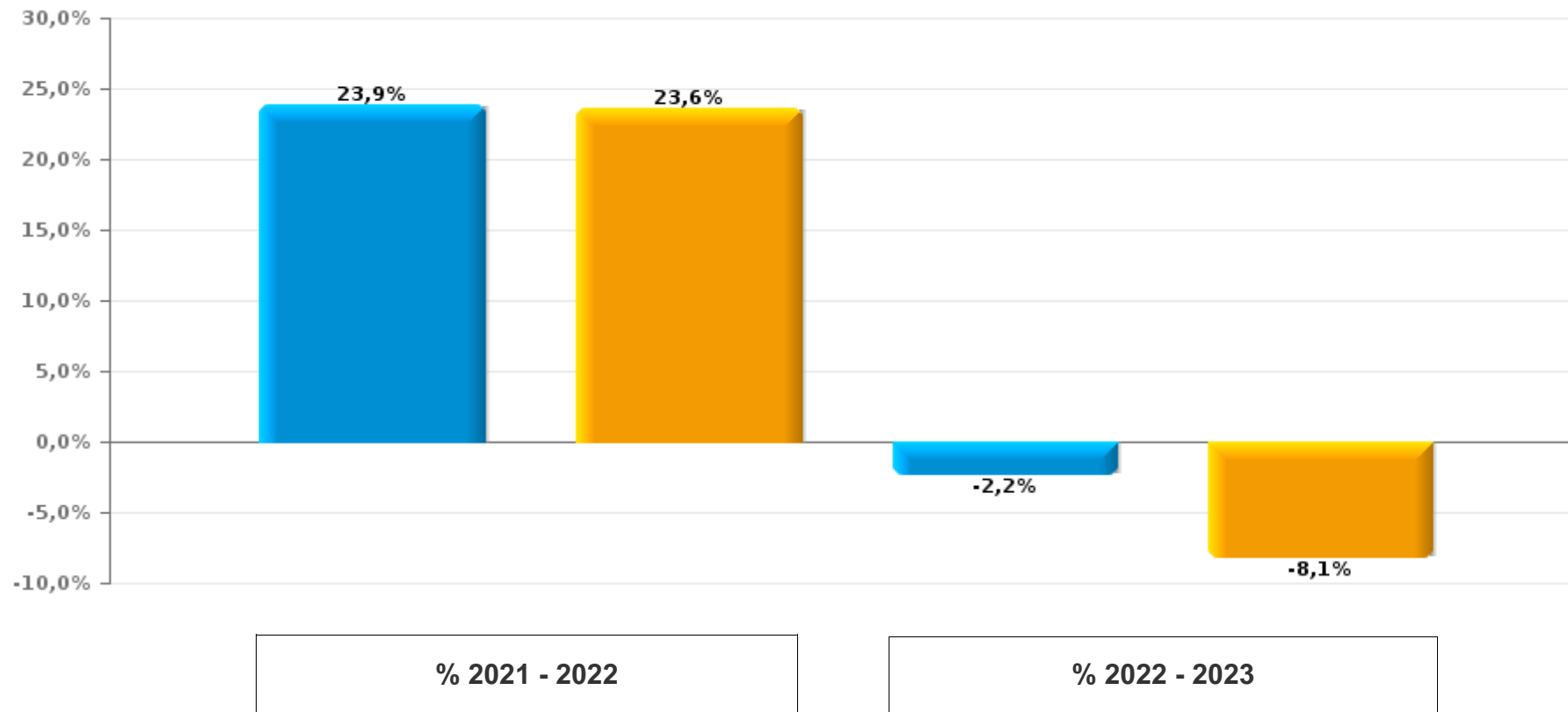




GEREGISTREERDE CRIMINALITEIT: POLITIEZONE vs TYPOLOGIE

Woninginbraak



| | |
|-----------------------------|---|
| POLITIEZONE : Evolutie in % |  |
| TYPLOGIE : Evolutie in % |  |

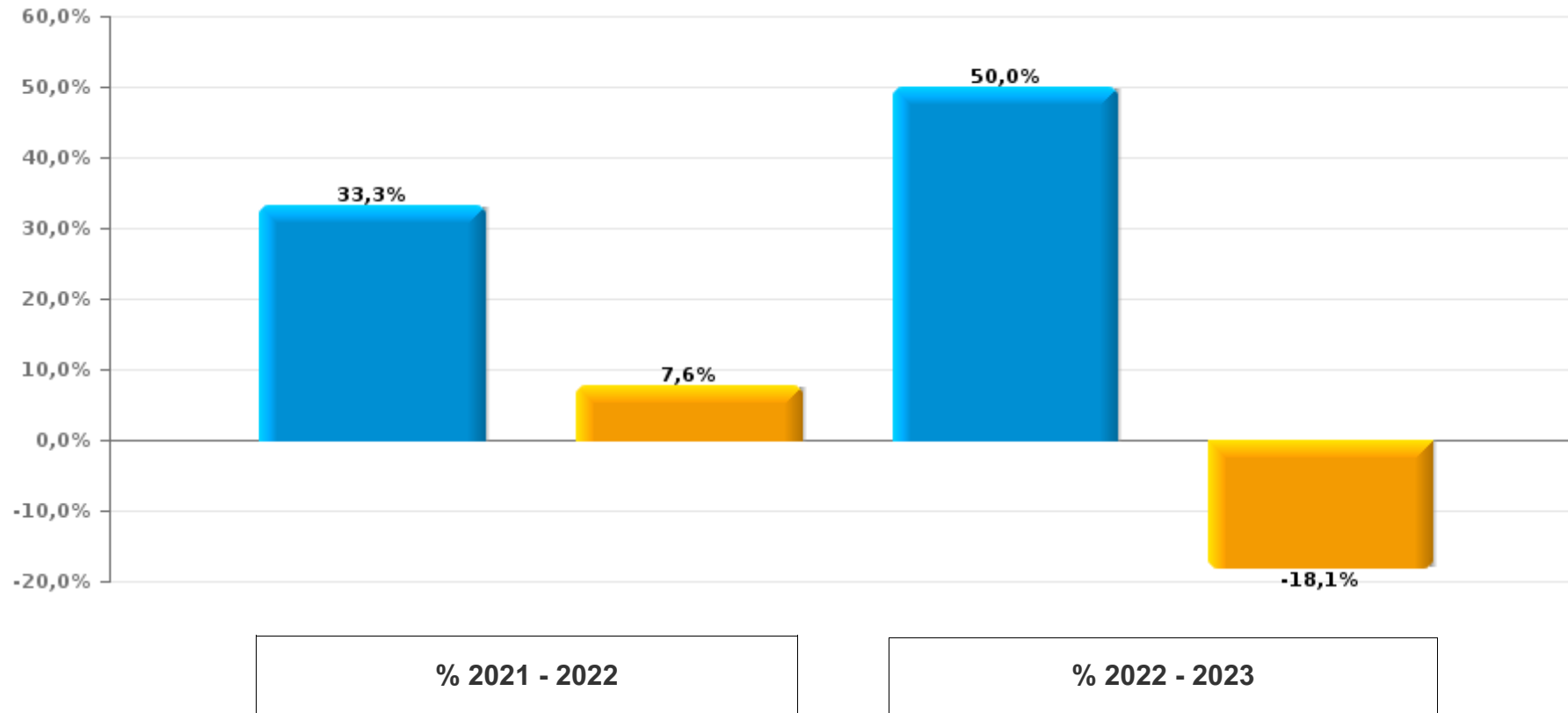




GEREGISTREERDE CRIMINALITEIT: POLITIEZONE vs TYPOLOGIE

Diefstal gewapenderhand



| | |
|-----------------------------|---|
| POLITIEZONE : Evolutie in % |  |
| TYPLOGIE : Evolutie in % |  |

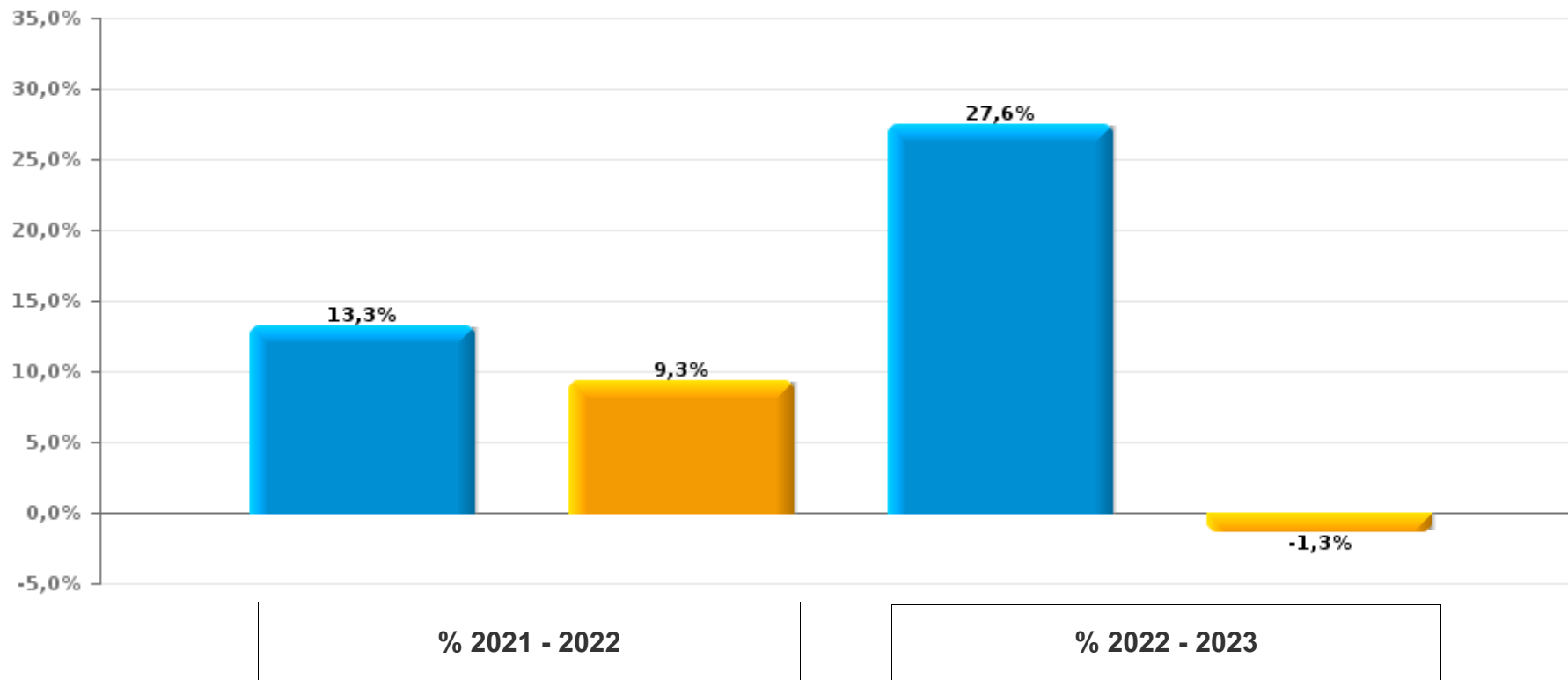




GEREGISTREERDE CRIMINALITEIT: POLITIEZONE vs TYPOLOGIE

Fietsdiefstal



| | |
|-----------------------------|---|
| POLITIEZONE : Evolutie in % |  |
| TYPLOGIE : Evolutie in % |  |

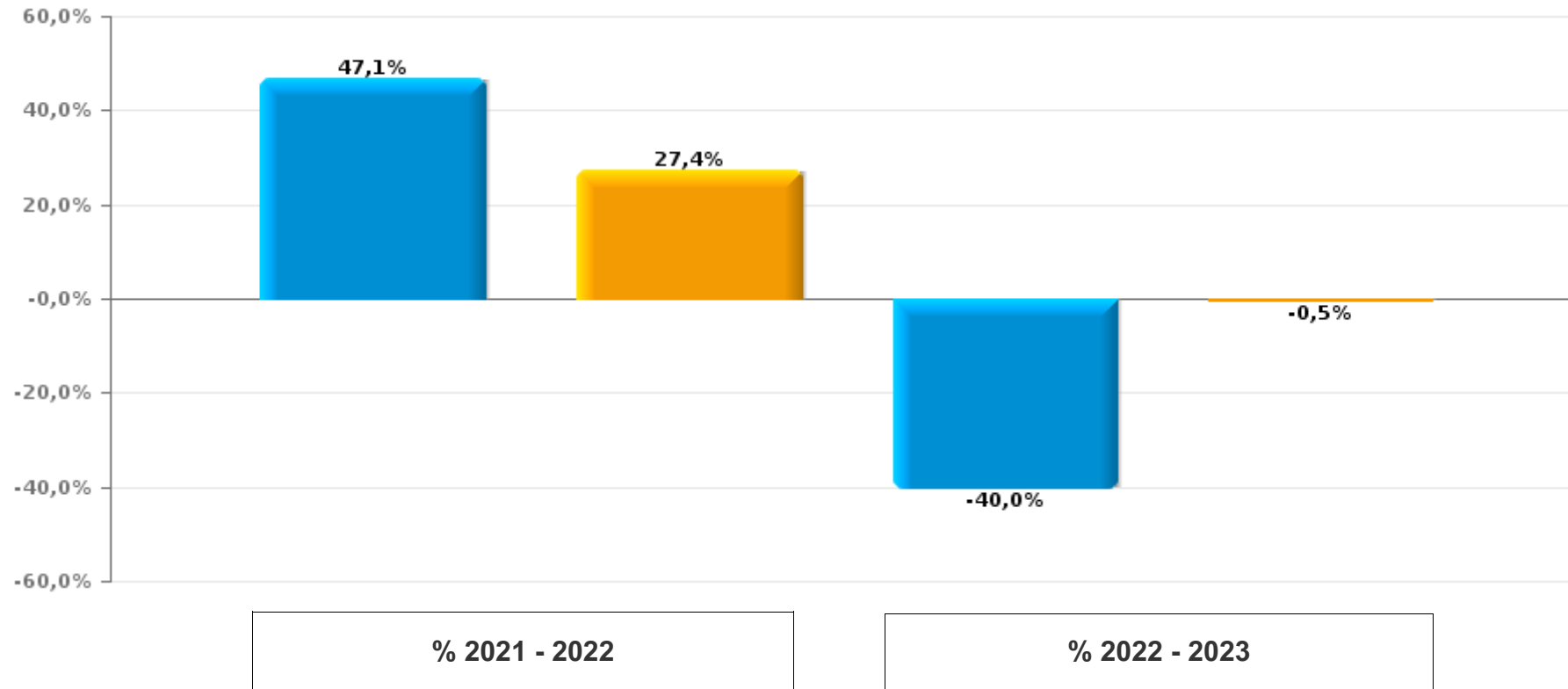




GEREGISTREERDE CRIMINALITEIT: POLITIEZONE vs TYPOLOGIE

Inbraak in bedrijf of handelszaak



| | |
|-----------------------------|---|
| POLITIEZONE : Evolutie in % |  |
| TYPLOGIE : Evolutie in % |  |

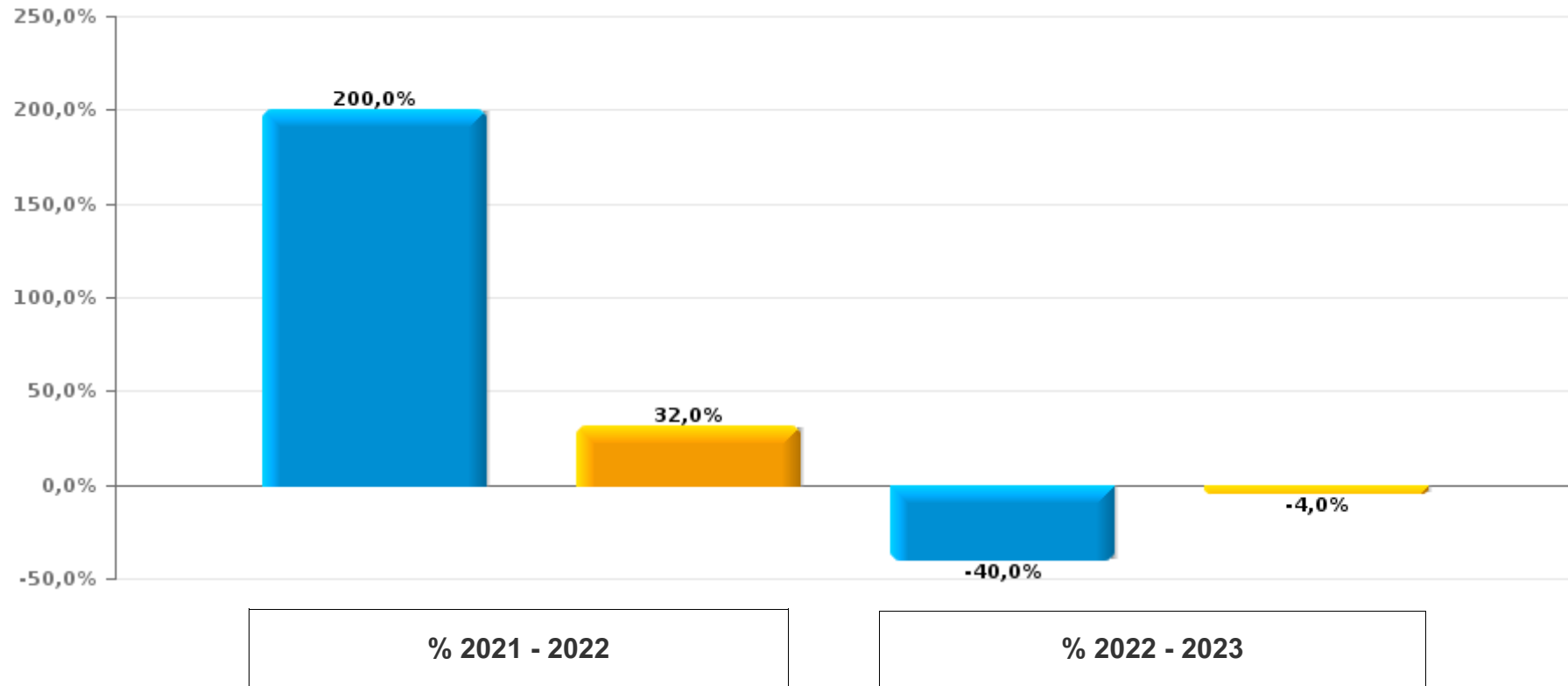




GEREGISTREERDE CRIMINALITEIT: POLITIEZONE vs TYPOLOGIE

Diefstal met geweld zonder wapen

| | |
|-----------------------------|---|
| POLITIEZONE : Evolutie in % |  |
| TYPLOGIE : Evolutie in % |  |



CRIMINALITEITSBAROMETER

PLEEGPLAATS: POLITIEZONE

GRENS

DEEL VI: VOORWERPEN, VERVOERMIDDELEN EN STRATEN



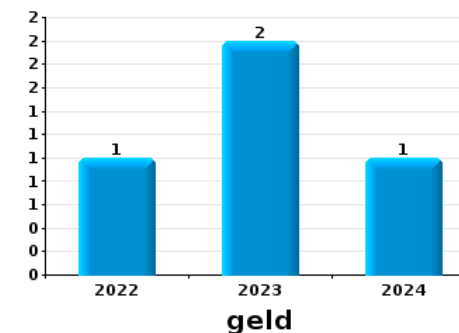
GRENS

Diefstal gewapenderhand

| Top 10 gestolen voorwerpen (obv aantal feiten) | 2021 | % | 2022 | % | 2023 | % | 2024 | % |
|--|------|-------|------|-------|------|-------|------|--------|
| geld | | | 1 | 25,0% | 2 | 33,3% | 1 | 100,0% |
| GSM en toebehoren | | | 1 | 25,0% | 2 | 33,3% | | |
| rijbewijs | | | 2 | 50,0% | 1 | 16,7% | | |
| bankkaart / kredietkaart | | | 1 | 25,0% | 1 | 16,7% | | |
| document voertuig | | | 1 | 25,0% | 1 | 16,7% | | |
| identiteitskaart / paspoort | | | 1 | 25,0% | 1 | 16,7% | | |
| kleding | 1 | 33,3% | 1 | 25,0% | | | | |
| nummerplaat | | | 1 | 25,0% | 1 | 16,7% | | |
| portefeuille | | | 1 | 25,0% | 1 | 16,7% | | |
| sleutel | | | 1 | 25,0% | 1 | 16,7% | | |

Diefstal uit of aan voertuig

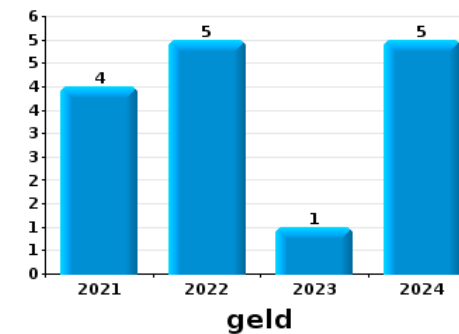
| Top 10 gestolen voorwerpen (obv aantal feiten) | 2021 | % | 2022 | % | 2023 | % | 2024 | % |
|--|------|-------|------|-------|------|-------|------|-------|
| onderdeel van vervoermiddel | 19 | 15,7% | 21 | 23,6% | 9 | 15,3% | 3 | 9,1% |
| geld | 7 | 5,8% | 16 | 18,0% | 10 | 16,9% | 7 | 21,2% |
| gereedschap | 18 | 14,9% | 8 | 9,0% | 5 | 8,5% | 1 | 3,0% |
| rijbewijs | 6 | 5,0% | 10 | 11,2% | 9 | 15,3% | 3 | 9,1% |
| bankkaart / kredietkaart | 7 | 5,8% | 9 | 10,1% | 8 | 13,6% | 3 | 9,1% |
| identiteitskaart / paspoort | 7 | 5,8% | 8 | 9,0% | 6 | 10,2% | 4 | 12,1% |
| brandstof / energie | 10 | 8,3% | 8 | 9,0% | 1 | 1,7% | 1 | 3,0% |
| multimedia | 9 | 7,4% | 6 | 6,7% | 4 | 6,8% | 1 | 3,0% |
| portefeuille | 2 | 1,7% | 9 | 10,1% | 6 | 10,2% | 3 | 9,1% |
| computer en toebehoren | 4 | 3,3% | 6 | 6,7% | 6 | 10,2% | 1 | 3,0% |





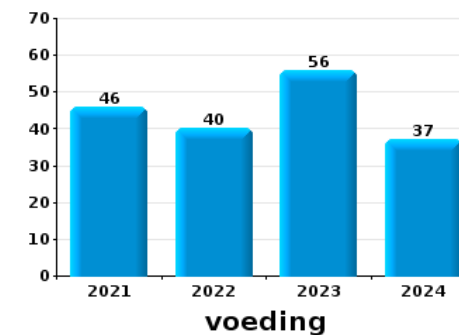
Inbraak in bedrijf of handelszaak

| Top 10 gestolen voorwerpen (obv aantal feiten) | 2021 | % | 2022 | % | 2023 | % | 2024 | % |
|--|------|-------|------|-------|------|-------|------|-------|
| geld | 4 | 23,5% | 5 | 20,0% | 1 | 6,7% | 5 | 21,7% |
| gereedschap | 1 | 5,9% | 4 | 16,0% | 3 | 20,0% | 1 | 4,3% |
| sleutel | 3 | 17,6% | 1 | 4,0% | | | 3 | 13,0% |
| voeding | | | 3 | 12,0% | 1 | 6,7% | 2 | 8,7% |
| brandkast / geldkoffer / kassa | 2 | 11,8% | 1 | 4,0% | | | 2 | 8,7% |
| computer en toebehoren | | | 1 | 4,0% | 1 | 6,7% | 3 | 13,0% |
| tabak | 1 | 5,9% | | | 1 | 6,7% | 1 | 4,3% |
| bouwmateriaal / werfmateriaal | 1 | 5,9% | 1 | 4,0% | | | | |
| bril / lenzen | | | 1 | 4,0% | | | 1 | 4,3% |
| GSM en toebehoren | | | | | 1 | 6,7% | 1 | 4,3% |
| identiteitskaart / paspoort | | | 1 | 4,0% | 1 | 6,7% | | |
| metalen | 2 | 11,8% | | | | | | |
| multimedia | | | 2 | 8,0% | | | | |
| nummerplaat | 1 | 5,9% | | | | | 1 | 4,3% |
| onderdeel van vervoermiddel | 1 | 5,9% | 1 | 4,0% | | | | |
| rijbewijs | | | 1 | 4,0% | 1 | 6,7% | | |



Winkeldiefstal

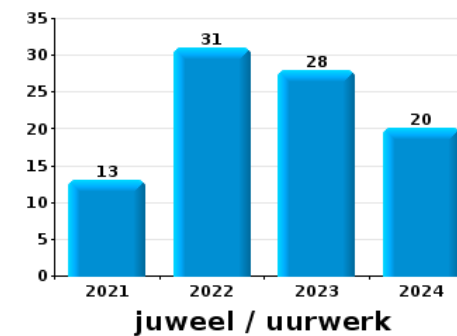
| Top 10 gestolen voorwerpen (obv aantal feiten) | 2021 | % | 2022 | % | 2023 | % | 2024 | % |
|--|------|-------|------|-------|------|-------|------|-------|
| voeding | 46 | 58,2% | 40 | 44,9% | 56 | 60,9% | 37 | 51,4% |
| tabak | 24 | 30,4% | 25 | 28,1% | 19 | 20,7% | 21 | 29,2% |
| multimedia | 9 | 11,4% | 5 | 5,6% | 13 | 14,1% | 5 | 6,9% |
| computer en toebehoren | 5 | 6,3% | 2 | 2,2% | 7 | 7,6% | 8 | 11,1% |
| parfum / schoonheidsproduct | 1 | 1,3% | 7 | 7,9% | 10 | 10,9% | 4 | 5,6% |
| juweel / uurwerk | 4 | 5,1% | 6 | 6,7% | 4 | 4,3% | 4 | 5,6% |
| onderdeel van vervoermiddel | | | 4 | 4,5% | 1 | 1,1% | | |
| kleding | 1 | 1,3% | | | | | 2 | 2,8% |
| ander officieel document | | | 1 | 1,1% | | | 1 | 1,4% |
| gereedschap | | | | | 1 | 1,1% | 1 | 1,4% |
| GSM en toebehoren | | | | | | | 2 | 2,8% |
| handtas | | | 1 | 1,1% | | | 1 | 1,4% |





Woninginbraak

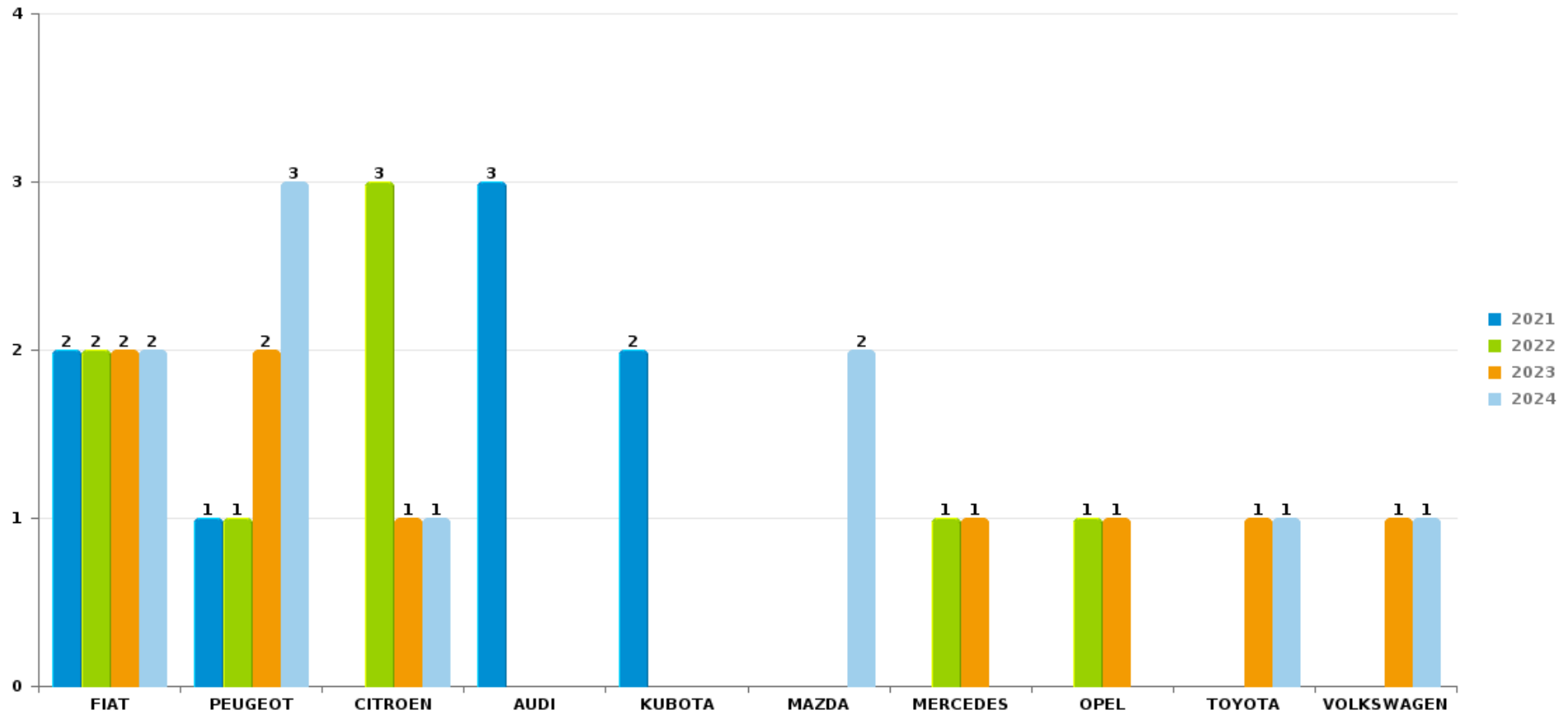
| Top 10 gestolen voorwerpen (obv aantal feiten) | 2021 | % | 2022 | % | 2023 | % | 2024 | % |
|--|------|-------|------|-------|------|-------|------|-------|
| juweel / uurwerk | 13 | 11,9% | 31 | 23,0% | 28 | 21,2% | 20 | 18,5% |
| geld | 10 | 9,2% | 24 | 17,8% | 18 | 13,6% | 10 | 9,3% |
| gereedschap | 19 | 17,4% | 9 | 6,7% | 5 | 3,8% | 13 | 12,0% |
| onderdeel van vervoermiddel | 1 | 0,9% | 5 | 3,7% | 11 | 8,3% | 9 | 8,3% |
| computer en toebehoren | 5 | 4,6% | 8 | 5,9% | 6 | 4,5% | 4 | 3,7% |
| kleding | 2 | 1,8% | 4 | 3,0% | 13 | 9,8% | 4 | 3,7% |
| multimedia | 10 | 9,2% | 4 | 3,0% | 5 | 3,8% | | |
| sleutel | 4 | 3,7% | 4 | 3,0% | 7 | 5,3% | 4 | 3,7% |
| bouwmateriaal / werfmateriaal | 5 | 4,6% | 3 | 2,2% | 2 | 1,5% | 3 | 2,8% |
| brandkast / geldkoffer / kassa | 1 | 0,9% | 1 | 0,7% | 5 | 3,8% | 3 | 2,8% |
| GSM en toebehoren | 3 | 2,8% | 5 | 3,7% | 2 | 1,5% | | |



Opmerking: wat betreft de voorwerpen worden er geen totalen gepresenteerd gezien bij eenzelfde feit meerdere voorwerpen kunnen gestolen zijn.

GRENSAutodiefstal

Aantal gestolen auto's per merk (Top 5)



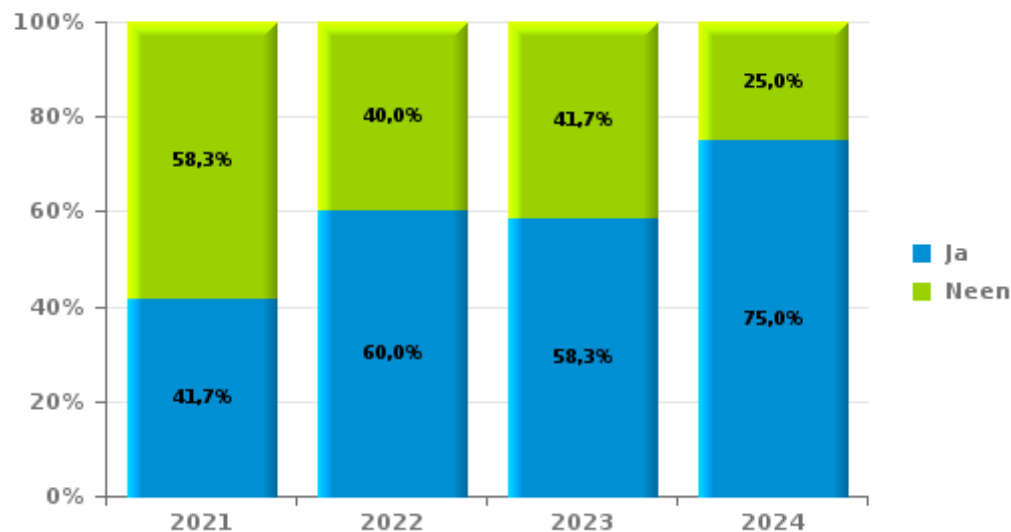


GRENS

Autodiefstal

Vol.

Percentage teruggevonden auto's



Tijdsinterval teruggevonden auto's

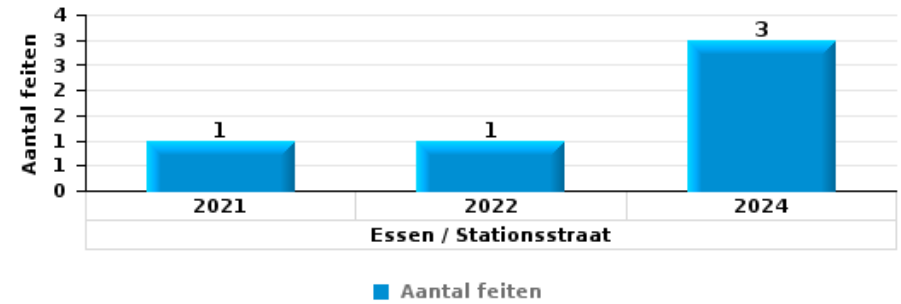
| | 2021 | 2022 | 2023 | 2024 |
|-----------------------------|----------|----------|----------|-----------|
| 0 dag | 3 | 2 | 2 | 4 |
| 1 dag | | | 3 | 1 |
| 2 dagen | | | | 2 |
| 3 dagen | | | 1 | 1 |
| 4 - 7 dagen | | | 1 | 2 |
| 8 - 14 dagen | | 1 | | 1 |
| 15 - 30 dagen | 1 | | | |
| 31 - 60 dagen | 1 | 1 | | 1 |
| meer dan 60 dagen | | 2 | | |
| Totaal aantal auto's | 5 | 6 | 7 | 12 |



GRENS

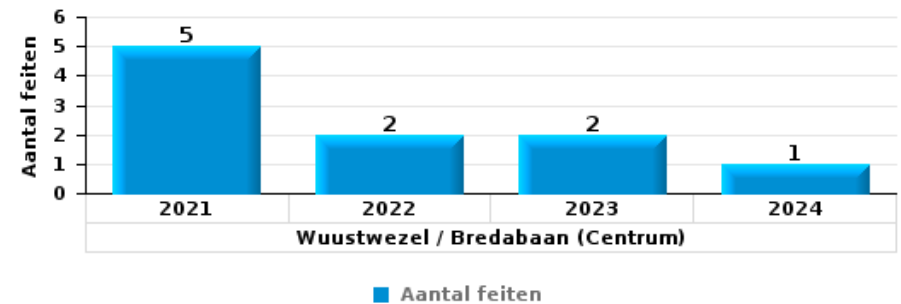
Autodiefstal

| Top 5 meest geregistreerde straten (obv gemeente/straat) | 2021 | 2022 | 2023 | 2024 |
|--|------|------|------|------|
| Essen / Stationsstraat | 1 | 1 | | 3 |
| Wuustwezel / Bredabaan (Centrum) | 1 | | 3 | |
| Essen / Handelsstraat | 1 | 1 | 1 | |
| Essen / Veldweg | 2 | 1 | | |
| Essen / Nieuwstraat | | 1 | 1 | |
| Essen / Spijker | | 1 | | 1 |
| Essen / Spoorwegstraat | | | 2 | |
| Kalmthout / Kapellensteenweg | | 1 | | 1 |
| Wuustwezel / Bredabaan (Gooreind) | 1 | | | 1 |
| Wuustwezel / Hoofdbaan Watering | | 2 | | |



Diefstal uit of aan voertuig

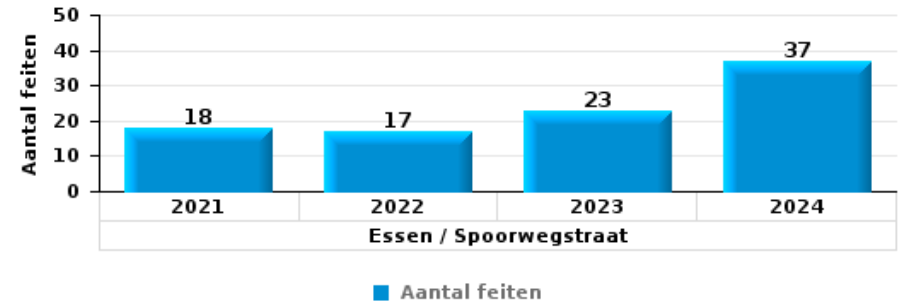
| Top 5 meest geregistreerde straten (obv gemeente/straat) | 2021 | 2022 | 2023 | 2024 |
|--|------|------|------|------|
| Wuustwezel / Bredabaan (Centrum) | 5 | 2 | 2 | 1 |
| Essen / Ringweg | 6 | 1 | | |
| Essen / Veldweg | 1 | 4 | 1 | 1 |
| Essen / Nieuwstraat | 3 | 1 | 1 | 1 |
| Essen / Spoorwegstraat | 3 | 2 | | |
| Wuustwezel / Oude Baan | | 5 | | |





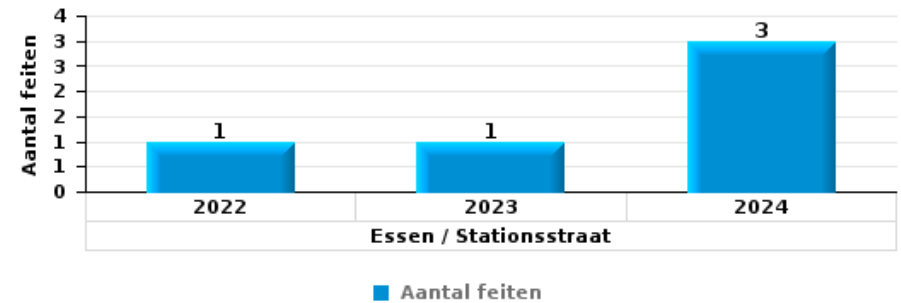
Fietsdiefstal

| Top 5 meest geregistreerde straten (obv gemeente/straat) | 2021 | 2022 | 2023 | 2024 |
|--|------|------|------|------|
| Essen / Spoorwegstraat | 18 | 17 | 23 | 37 |
| Kalmthout / Heidestatieplein | 14 | 13 | 11 | 10 |
| Kalmthout / Statielei | 3 | 6 | 5 | 22 |
| Kalmthout / Statieplein | 2 | 5 | 10 | 15 |
| Essen / Sint-Jansstraat | 6 | 8 | 4 | 13 |



Inbraak in bedrijf of handelszaak

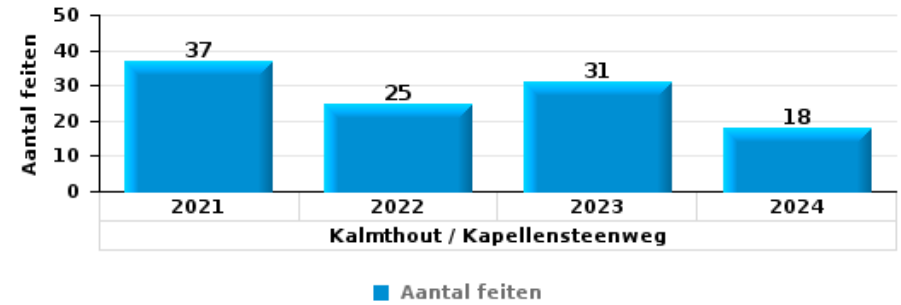
| Top 5 meest geregistreerde straten (obv gemeente/straat) | 2021 | 2022 | 2023 | 2024 |
|--|------|------|------|------|
| Essen / Stationsstraat | | 1 | 1 | 3 |
| Essen / Rijkmakerlaan | | 3 | 1 | |
| Kalmthout / Kapellensteenweg | 1 | 1 | | 2 |
| Wuustwezel / Bredabaan (Gooreind) | | 2 | 1 | 1 |
| Essen / Nieuwstraat | | 1 | 1 | 1 |
| Kalmthout / Brasschaatsteenweg | | 2 | | 1 |
| Kalmthout / Heidestatieplein | | | | 3 |
| Kalmthout / Willy Vandersteenplein | 1 | | | 2 |
| Wuustwezel / Bredabaan (Centrum) | 2 | | 1 | |
| Wuustwezel / Kalmthoutse Steenweg | 1 | 1 | | 1 |





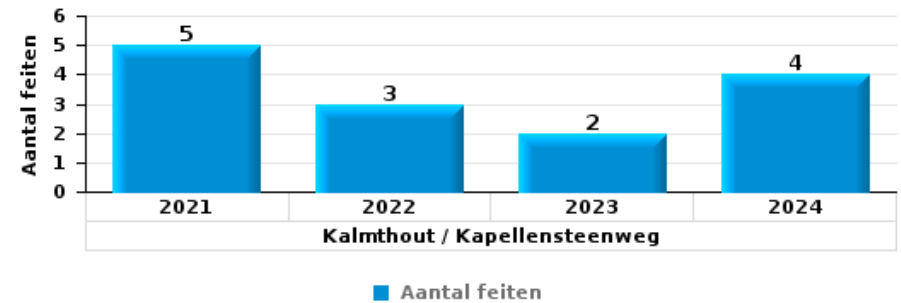
Winkeldiefstal

| Top 5 meest geregistreeerde straten (obv gemeente/straat) | 2021 | 2022 | 2023 | 2024 |
|---|------|------|------|------|
| Kalmthout / Kapellensteenweg | 37 | 25 | 31 | 18 |
| Essen / Kapelstraat | 19 | 30 | 32 | 19 |
| Wuustwezel / Bredabaan (Centrum) | 9 | 23 | 14 | 11 |
| Kalmthout / Pastoor Weytslaan | 6 | 3 | | 6 |
| Kalmthout / Willy Vandersteenplein | 2 | | 3 | 5 |



Woninginbraak

| Top 5 meest geregistreeerde straten (obv gemeente/straat) | 2021 | 2022 | 2023 | 2024 |
|---|------|------|------|------|
| Kalmthout / Kapellensteenweg | 5 | 3 | 2 | 4 |
| Essen / Oude Baan | | | 2 | 5 |
| Wuustwezel / Bredabaan (Centrum) | 5 | 1 | 1 | |
| Wuustwezel / Hoogstraatseweg | 4 | 1 | 2 | |
| Essen / Horendonk | 3 | 2 | | 1 |
| Wuustwezel / Slijkstraat | 3 | 1 | 1 | 1 |



CRIMINALITEITSBAROMETER

PLEEGPLAATS: POLITIEZONE

GRENS

DEEL VII: PROPORTIONELE TIJDSBEPALING



GRENS

2023

Autodiefstal

| | 00u 00 - 00u 59 | 01u 00 - 01u 59 | 02u 00 - 02u 59 | 03u 00 - 03u 59 | 04u 00 - 04u 59 | 05u 00 - 05u 59 | 06u 00 - 06u 59 | 07u 00 - 07u 59 | 08u 00 - 08u 59 | 09u 00 - 09u 59 | 10u 00 - 10u 59 | 11u 00 - 11u 59 | 12u 00 - 12u 59 | 13u 00 - 13u 59 | 14u 00 - 14u 59 | 15u 00 - 15u 59 | 16u 00 - 16u 59 | 17u 00 - 17u 59 | 18u 00 - 18u 59 | 22u 00 - 22u 59 | 23u 00 - 23u 59 | |
|------------------|--------------------------|--------------------------|--------------------------|--------------------------|--------------------------|--------------------------|--------------------------|--------------------------|--------------------------|--------------------------|--------------------------|--------------------------|--------------------------|--------------------------|--------------------------|--------------------------|--------------------------|--------------------------|--------------------------|--------------------------|--------------------------|--|
| Maandag | | | | | | | | | | | | | | | | | | | | | | |
| Dinsdag | | | | | | | | | | | | | | | | | | | | | | |
| Woensdag | | | | | | | | | | | | | | | | | | | | | | |
| Donderdag | | | | | | | | | | | | | | | | | | | | | | |
| Vrijdag | | | | | | | | | | | | | | | | | | | | | | |

| | |
|--|------------------|
| | Geen feiten |
| | Zeer laag risico |
| | Laag risico |
| | Gemiddeld risico |
| | Hoog risico |
| | Zeer hoog risico |

Tabel gebaseerd op volgend % vd feiten: **83,3%**

Diefstal met geweld zonder wapen

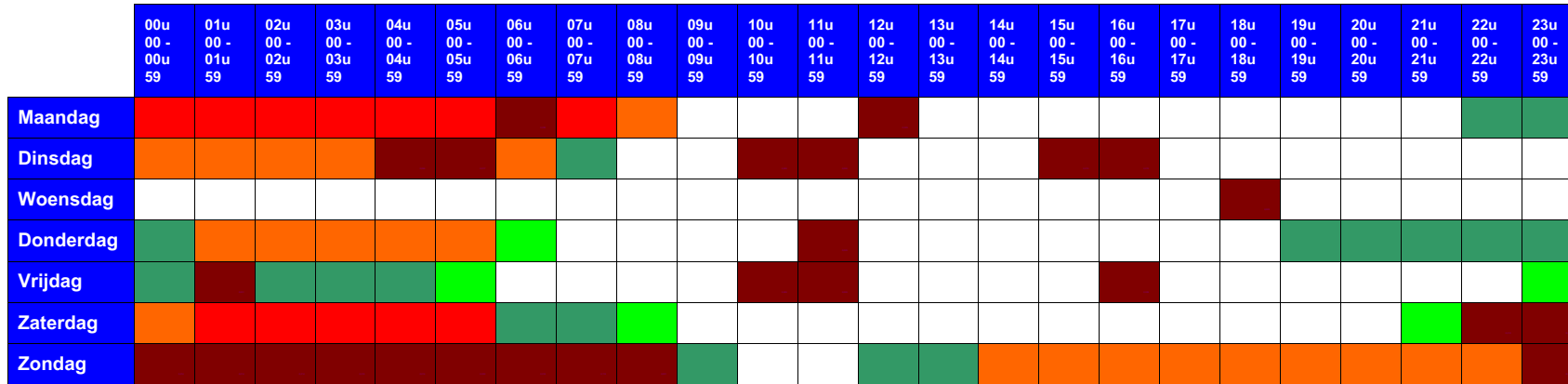
| | 00u 00 - 00u 59 | 01u 00 - 01u 59 | 02u 00 - 02u 59 | 03u 00 - 03u 59 | 04u 00 - 04u 59 | 05u 00 - 05u 59 | 06u 00 - 06u 59 | 07u 00 - 07u 59 | 08u 00 - 08u 59 | 09u 00 - 09u 59 | 10u 00 - 10u 59 | 12u 00 - 12u 59 | 14u 00 - 14u 59 | 15u 00 - 15u 59 | 16u 00 - 16u 59 | 17u 00 - 17u 59 | 18u 00 - 18u 59 | 19u 00 - 19u 59 | 20u 00 - 20u 59 | 21u 00 - 21u 59 | 22u 00 - 22u 59 | 23u 00 - 23u 59 | |
|------------------|--------------------------|--------------------------|--------------------------|--------------------------|--------------------------|--------------------------|--------------------------|--------------------------|--------------------------|--------------------------|--------------------------|--------------------------|--------------------------|--------------------------|--------------------------|--------------------------|--------------------------|--------------------------|--------------------------|--------------------------|--------------------------|--------------------------|--|
| Maandag | | | | | | | | | | | | | | | | | | | | | | | |
| Dinsdag | | | | | | | | | | | | | | | | | | | | | | | |
| Donderdag | | | | | | | | | | | | | | | | | | | | | | | |
| Vrijdag | | | | | | | | | | | | | | | | | | | | | | | |
| Zaterdag | | | | | | | | | | | | | | | | | | | | | | | |
| Zondag | | | | | | | | | | | | | | | | | | | | | | | |

| | |
|--|------------------|
| | Geen feiten |
| | Zeer laag risico |
| | Laag risico |
| | Gemiddeld risico |
| | Hoog risico |
| | Zeer hoog risico |

Tabel gebaseerd op volgend % vd feiten: **55,6%**



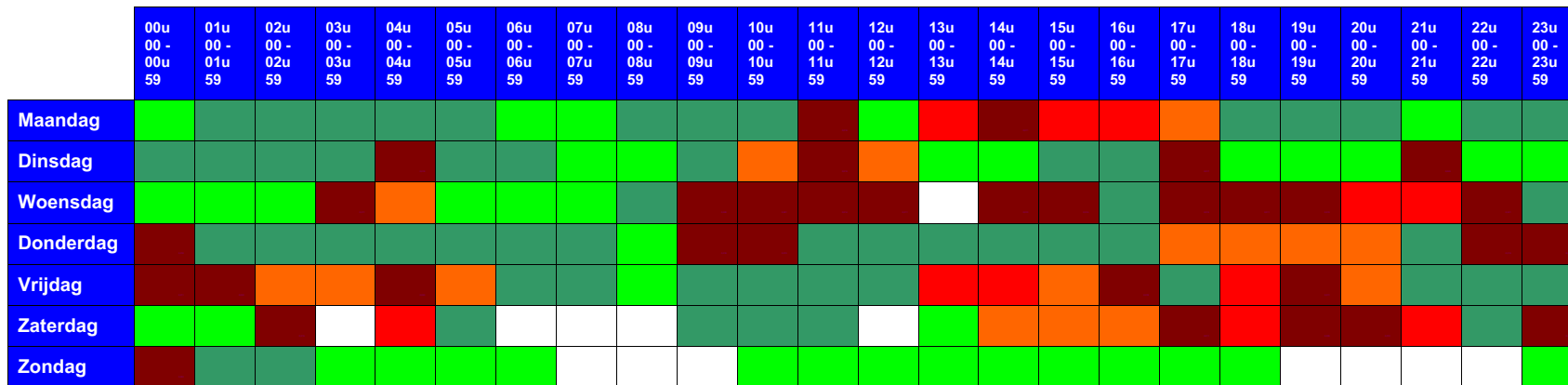
Diefstal uit of aan voertuig



| | |
|------------------|-------------|
| | Geen feiten |
| Zeer laag risico | |
| Laag risico | |
| Gemiddeld risico | |
| Hoog risico | |
| Zeer hoog risico | |

Tabel gebaseerd op volgend % vd feiten: 57,6%

Woninginbraak



| | |
|------------------|-------------|
| | Geen feiten |
| Zeer laag risico | |
| Laag risico | |
| Gemiddeld risico | |
| Hoog risico | |
| Zeer hoog risico | |

Tabel gebaseerd op volgend % vd feiten: 55,3%

CRIMINALITEITSBAROMETER

PLEEGPLAATS: POLITIEZONE

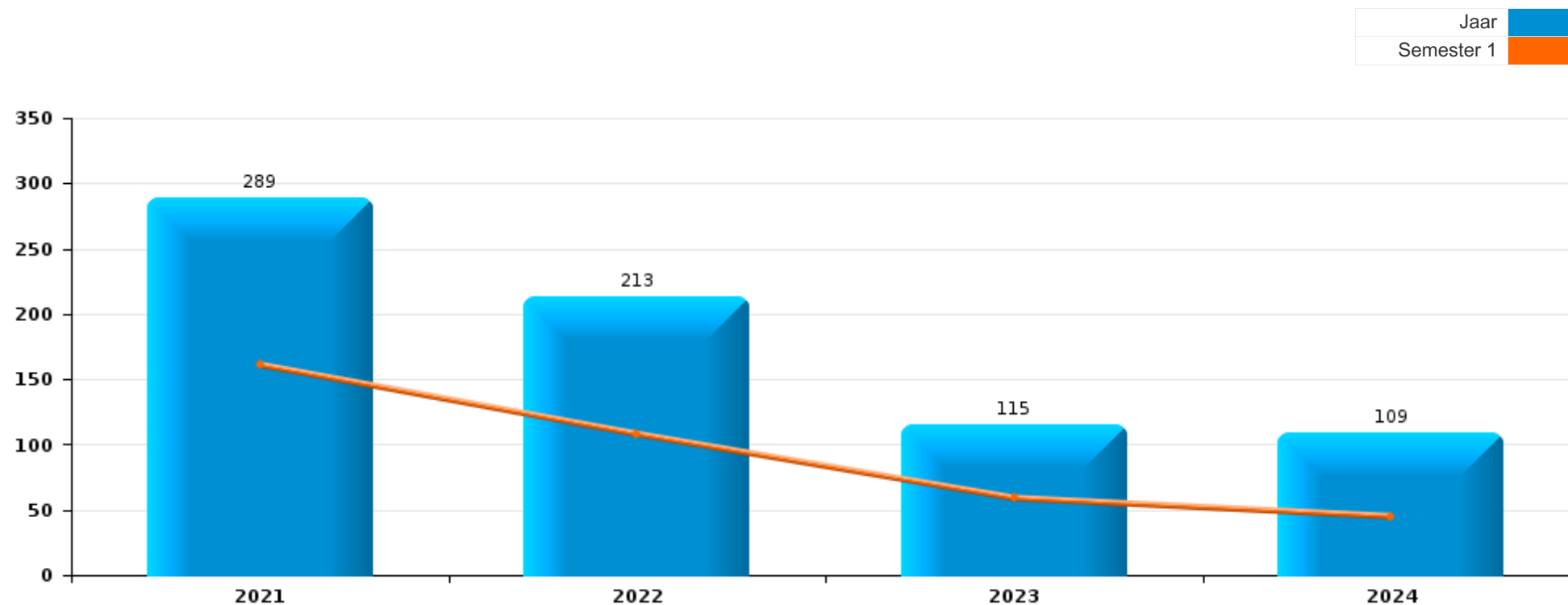
GRENS

DEEL VIII: LOKALE POLITIEREGLEMENTEN



GRENS

| | 2021 | 2022 | 2023 | 2024 |
|------------------------|------|------|------|------|
| Totaal aantal PV's LPR | 289 | 213 | 115 | 109 |



FPF/DGR/DRI/BIPOL - Criminaliteitsbarometer 2021-2024 (afsluitingsdatum: 12/12/2024).

Opmerking betreffende de lokale politiereglementen: Sommige politiezones registreren inbreuken op de GAS-wetgeving op dergelijke wijze dat deze niet beschikbaar zijn voor statistische exploitatie door onze dienst (DRI/BIPOL). De cijfers betreffende de hoofdcategorie 'Overtreding lokaal politiereglement' zijn dus voor de betrokken zones onvolledig. Daarenboven betreft deze hoofdcategorie sowieso enkel inbreuken geregistreerd door politieambtenaren (dus niet door stadswachten of ander gemeentelijk personeel).



Overtreding lokaal politiereglement

GRENS

Essen

| | | 2021 | 2022 | 2023 | 2024 |
|--|----------------------------------|------------|-----------|-----------|-----------|
| Openbare reinheid en gezondheid | Sluikstorten / zwerfvuil | 48 | 31 | 7 | 7 |
| | Wildplassen / spuwen / braken | 3 | | 1 | 2 |
| | Afvalverbranding / vuurtje stook | | 4 | 2 | |
| | Subtotaal | 51 | 35 | 10 | 9 |
| Openbare orde en rust | Geluidshinder | 7 | 3 | 1 | 2 |
| | Vandalisme | 45 | 23 | 13 | 4 |
| | Andere | 6 | 2 | 1 | 2 |
| | Subtotaal | 58 | 28 | 15 | 8 |
| Openbare veiligheid en vlotte doorgang | Privatieve inname openbare weg | 4 | | 1 | |
| | Dieren (loslopend) | | | | 11 |
| | Andere | 4 | 1 | 1 | 2 |
| | Subtotaal | 8 | 1 | 2 | 13 |
| Niet nader bepaald | | 2 | 3 | 3 | 5 |
| | Subtotaal | 2 | 3 | 3 | 5 |
| Andere | | | | 1 | 1 |
| | Subtotaal | | | 1 | 1 |
| | Totaal | 119 | 67 | 31 | 36 |



Kalmthout

| | | 2021 | 2022 | 2023 | 2024 |
|--|----------------------------------|-----------|-----------|-----------|-----------|
| Openbare reinheid en gezondheid | Sluikstorten / zwerfvuil | 20 | 16 | 5 | 7 |
| | Wildplassen / spuwen / braken | 2 | 2 | 1 | |
| | Dieren (uitwerpselen) | | 1 | | |
| | Afval / huisvuil | 5 | 2 | 2 | |
| | Afvalverbranding / vuurtje stook | 2 | 4 | | 4 |
| | Subtotaal | 29 | 25 | 8 | 11 |
| Openbare orde en rust | Geluidshinder | 5 | 6 | 5 | 7 |
| | Vandalisme | 56 | 43 | 20 | 15 |
| | Andere | 3 | 3 | 2 | 1 |
| | Subtotaal | 64 | 52 | 27 | 23 |
| Openbare veiligheid en vlotte doorgang | Privatieve inname openbare weg | 3 | 1 | 1 | |
| | Dieren (loslopend) | 1 | | | |
| | Subtotaal | 4 | 1 | 1 | |
| Niet nader bepaald | | 2 | 1 | 1 | |
| | Subtotaal | 2 | 1 | 1 | |
| | Totaal | 99 | 79 | 37 | 34 |



Wuustwezel

| | | 2021 | 2022 | 2023 | 2024 |
|--|----------------------------------|-----------|-----------|-----------|-----------|
| Openbare reinheid en gezondheid | Sluikstorten / zwerfvuil | 22 | 22 | 24 | 18 |
| | Wildplassen / spuwen / braken | 1 | | | |
| | Dieren (uitwerpselen) | 1 | | | |
| | Afvalverbranding / vuurtje stook | 3 | 4 | 1 | |
| | Subtotaal | 27 | 26 | 25 | 18 |
| Openbare orde en rust | Geluidshinder | 3 | 1 | 1 | 2 |
| | Vandalisme | 29 | 31 | 16 | 18 |
| | Andere | 3 | 2 | 1 | |
| | Subtotaal | 35 | 34 | 18 | 20 |
| Openbare veiligheid en vlotte doorgang | Privatieve inname openbare weg | 1 | | 1 | |
| | Uitvoering van werken | | 1 | 1 | |
| | Dieren (loslopend) | 6 | 4 | | 1 |
| | Niet nader bepaald | | | 1 | |
| | Subtotaal | 7 | 5 | 3 | 1 |
| Niet nader bepaald | | 1 | 1 | | |
| | Subtotaal | 1 | 1 | | |
| Andere | | 1 | 1 | 1 | |
| | Subtotaal | 1 | 1 | 1 | |
| | Totaal | 71 | 67 | 47 | 39 |

CRIMINALITEITSBAROMETER

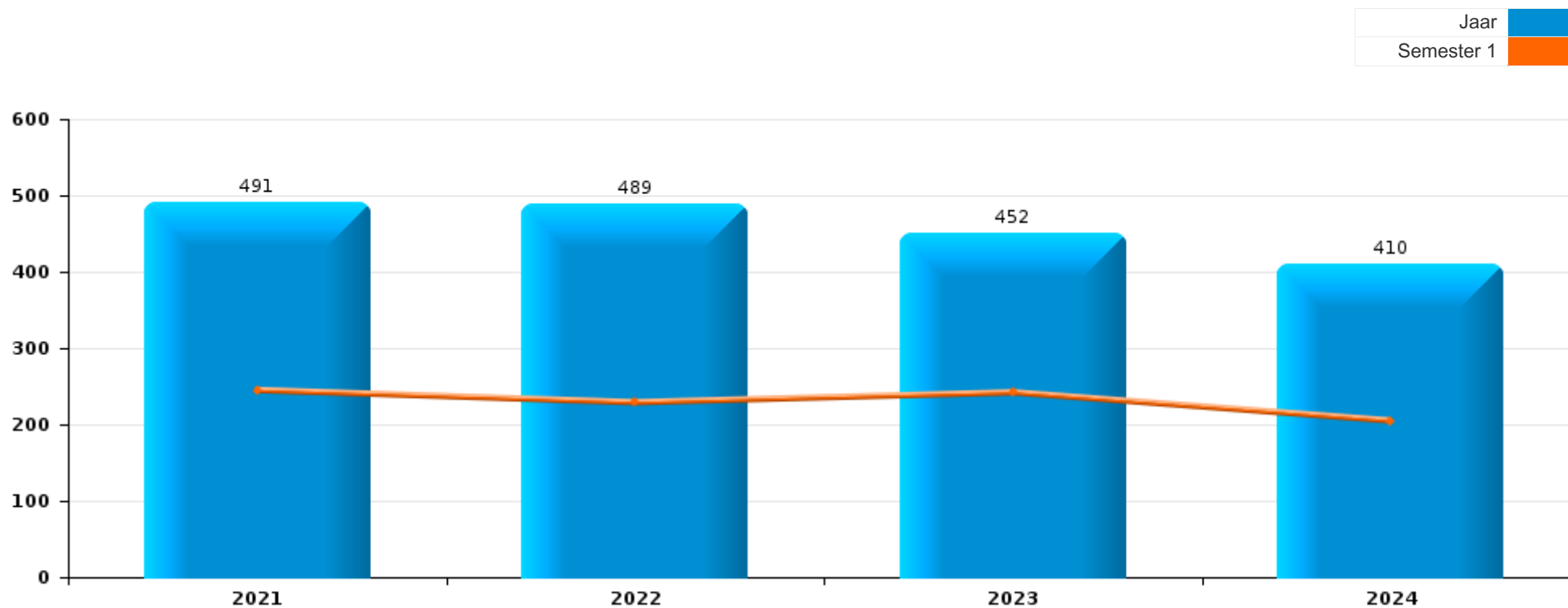
PLEEGPLAATS: POLITIEZONE

GRENS

DEEL IX: OVERLAST



GRENS





GRENS

Verkeer

| | 2022 | 2023 | 2024 |
|---------------|----------|----------|----------|
| Andere | 4 | 3 | 3 |
| Totaal | 4 | 3 | 3 |

Vandalisme - Schade

| | 2021 | 2022 | 2023 | 2024 |
|---|------------|------------|------------|------------|
| Graffiti | 4 | 6 | 11 | 4 |
| Schade onroerende goederen (niet graffiti) | 62 | 89 | 91 | 58 |
| Schade andere roerende goederen (niet graffiti) | 70 | 98 | 94 | 75 |
| Andere | 19 | 22 | 15 | 9 |
| Totaal | 155 | 215 | 211 | 146 |



GRENS

Netheid - Omgeving

| | 2021 | 2022 | 2023 | 2024 |
|---------------------------|-----------|-----------|-----------|-----------|
| Afval dumpen/sluisstorten | 45 | 33 | 15 | 17 |
| Andere | 3 | 2 | | |
| Totaal | 48 | 35 | 15 | 17 |

Geluidshinder

| | 2021 | 2022 |
|---------------|----------|----------|
| Andere | 3 | 1 |
| Totaal | 3 | 1 |



GRENS

Storend gedrag niet weerhouden in andere cat.

| | 2021 | 2022 | 2023 | 2024 |
|--|------------|------------|------------|------------|
| Drugs gebruiken | 113 | 93 | 100 | 96 |
| Alcohol gebruiken- openbare dronkenschap | 37 | 32 | 31 | 42 |
| Hinder van de vrije doorgang in de openbare ruimte | 1 | | | 1 |
| Intimidatie/lastig vallen/beledigingen | 68 | 52 | 49 | 61 |
| Vechten | 27 | 30 | 18 | 21 |
| Andere | 38 | 24 | 24 | 18 |
| Totaal | 284 | 231 | 222 | 239 |

Andere

| | 2021 | 2022 | 2023 | 2024 |
|---------------|----------|----------|----------|----------|
| | 1 | 3 | 1 | 5 |
| Totaal | 1 | 3 | 1 | 5 |



GRENS

2023

Verkeer

| | Jan | Aug | Okt | Totaal |
|---------------|----------|----------|----------|----------|
| Andere | 1 | 1 | 1 | 3 |
| Totaal | 1 | 1 | 1 | 3 |

Vandalisme - Schade

| | Jan | Feb | Maa | Apr | Mei | Jun | Jul | Aug | Sep | Okt | Nov | Dec | Totaal |
|---|-----------|-----------|-----------|-----------|-----------|-----------|-----------|-----------|-----------|-----------|-----------|----------|------------|
| Graffiti | | 7 | 1 | 1 | | | | | | 2 | | | 11 |
| Schade onroerende goederen (niet graffiti) | 9 | 8 | 10 | 6 | 9 | 8 | 10 | 4 | 8 | 4 | 11 | 4 | 91 |
| Schade andere roerende goederen (niet graffiti) | 6 | 7 | 4 | 5 | 11 | 8 | 12 | 10 | 15 | 4 | 7 | 5 | 94 |
| Andere | 1 | | 3 | 3 | | | 2 | 1 | 4 | | 1 | | 15 |
| Totaal | 16 | 22 | 18 | 15 | 20 | 16 | 24 | 15 | 27 | 10 | 19 | 9 | 211 |

Netheid - Omgeving

| | Jan | Feb | Maa | Apr | Jun | Jul | Aug | Sep | Dec | Totaal |
|---------------------------|----------|----------|----------|----------|----------|----------|----------|----------|----------|-----------|
| Afval dumpen/sluikstorten | 2 | 2 | 2 | 1 | 2 | 2 | 1 | 1 | 2 | 15 |
| Totaal | 2 | 2 | 2 | 1 | 2 | 2 | 1 | 1 | 2 | 15 |



GRENS

2023

Storend gedrag niet weerhouden in andere cat.

| | Jan | Feb | Maa | Apr | Mei | Jun | Jul | Aug | Sep | Okt | Nov | Dec | Totaal |
|--|-----------|-----------|-----------|-----------|-----------|-----------|-----------|-----------|-----------|-----------|-----------|-----------|------------|
| Drugs gebruiken | 13 | 7 | 16 | 11 | 6 | 10 | 10 | 3 | 5 | 9 | 6 | 4 | 100 |
| Alcohol gebruiken- openbare dronkenschap | 2 | 1 | 3 | 3 | 7 | 1 | 1 | 1 | 6 | 1 | 1 | 4 | 31 |
| Intimidatie/lastig vallen/beledigingen | 3 | 3 | 7 | 2 | 3 | 5 | 2 | 5 | 3 | 4 | 7 | 5 | 49 |
| Vechten | 1 | | 1 | 1 | 3 | 2 | 2 | 3 | 1 | 3 | 1 | | 18 |
| Andere | 5 | 1 | 1 | 1 | 3 | 2 | 3 | 1 | 5 | | | 2 | 24 |
| Totaal | 24 | 12 | 28 | 18 | 22 | 20 | 18 | 13 | 20 | 17 | 15 | 15 | 222 |

Andere

| | Jan | Totaal |
|---------------|----------|----------|
| | 1 | 1 |
| Totaal | 1 | 1 |



GRENS

2024

Verkeer

| | Maa | Apr | Okt | Totaal |
|---------------|----------|----------|----------|----------|
| Andere | 1 | 1 | 1 | 3 |
| Totaal | 1 | 1 | 1 | 3 |

Vandalisme - Schade

| | Jan | Feb | Maa | Apr | Mei | Jun | Jul | Aug | Sep | Okt | Nov | Dec | Totaal |
|---|----------|----------|----------|-----------|-----------|-----------|-----------|-----------|----------|-----------|-----------|----------|------------|
| Graffiti | | | | 2 | 1 | | | | | | 1 | | 4 |
| Schade onroerende goederen (niet graffiti) | 2 | 1 | 6 | 8 | 8 | 8 | 6 | 8 | 4 | 3 | 4 | | 58 |
| Schade andere roerende goederen (niet graffiti) | 1 | 1 | 3 | 8 | 9 | 12 | 11 | 9 | 3 | 11 | 5 | 2 | 75 |
| Andere | | 1 | | 1 | | 1 | 2 | 1 | 2 | 1 | | | 9 |
| Totaal | 3 | 3 | 9 | 19 | 18 | 21 | 19 | 18 | 9 | 15 | 10 | 2 | 146 |

Netheid - Omgeving

| | Jan | Maa | Apr | Mei | Jun | Jul | Aug | Sep | Nov | Totaal |
|---------------------------|----------|----------|----------|----------|----------|----------|----------|----------|----------|-----------|
| Afval dumpen/sluisstorten | 1 | 1 | 2 | 1 | 2 | 1 | 2 | 6 | 1 | 17 |
| Totaal | 1 | 1 | 2 | 1 | 2 | 1 | 2 | 6 | 1 | 17 |



GRENS

2024

Storend gedrag niet weerhouden in andere cat.

| | Jan | Feb | Maa | Apr | Mei | Jun | Jul | Aug | Sep | Okt | Nov | Dec | Totaal |
|--|-----------|-----------|-----------|-----------|-----------|-----------|-----------|-----------|-----------|-----------|-----------|----------|------------|
| Drugs gebruiken | 8 | 13 | 3 | 9 | 6 | 8 | 7 | 16 | 8 | 9 | 5 | 4 | 96 |
| Alcohol gebruiken- openbare dronkenschap | 2 | 2 | 2 | 1 | 8 | 5 | 3 | 3 | 7 | 2 | 5 | 2 | 42 |
| Hinder van de vrije doorgang in de openbare ruimte | | | | | 1 | | | | | | | | 1 |
| Intimidatie/lastig vallen/beledigingen | 5 | 5 | 4 | 6 | 9 | 2 | 6 | 5 | 8 | 7 | 3 | 1 | 61 |
| Vechten | 1 | 2 | 3 | 2 | 5 | 1 | | | 1 | 6 | | | 21 |
| Andere | 1 | | | 2 | 1 | 2 | | 6 | 1 | 2 | 3 | | 18 |
| Totaal | 17 | 22 | 12 | 20 | 30 | 18 | 16 | 30 | 25 | 26 | 16 | 7 | 239 |

Andere

| | Jan | Mei | Jun | Nov | Totaal |
|---------------|----------|----------|----------|----------|----------|
| | 1 | 1 | 2 | 1 | 5 |
| Totaal | 1 | 1 | 2 | 1 | 5 |

CRIMINALITEITSBAROMETER

PLEEGPLAATS: POLITIEZONE

GRENS

Deel X: Verdachten



Deel 1: Niveau FEITEN (telling van het aantal feiten waarbij een bepaald type verdachte betrokken is)

1.1. Aantal inbreuken volgens het aantal gekende verdachten per feit (per hoofdcategorie)

Feiten met 0 gekende verdachten zijn niet expliciet in de tabel aanwezig (zie ook de methodologische nota)

GRENS

2023

| Hoofdcategorie / Aantal gekende verdachten per feit | 1 | 2 | 3 tem 5 | >5 | Totaal aantal feiten minstens 1 gekende verdachte | Totaal aantal feiten per hoofdcategorie |
|---|-----|----|---------|----|---|---|
| Misdr. tegen de lichamelijke integriteit | 93 | 47 | 8 | 1 | 149 | 303 |
| Drugs | 109 | 15 | 5 | | 129 | 155 |
| Diefstal en afpersing | 67 | 23 | 5 | 6 | 101 | 905 |
| Misdr. tegen andere morele waarden en gevoelens | 89 | 3 | 1 | | 93 | 222 |
| Bedrog | 41 | 13 | 7 | 5 | 66 | 234 |
| Bevolkingsregister | 68 | 4 | 1 | | 73 | 81 |
| Misdr. tegen de openbare veiligheid | 38 | 8 | 5 | 3 | 54 | 137 |
| Milieu | 36 | 7 | 2 | | 45 | 77 |
| Beschadigen van eigendom | 39 | 3 | 1 | 1 | 44 | 234 |
| Informaticacriminaliteit | 15 | 9 | 8 | | 32 | 227 |
| Wapens en springstoffen | 33 | 4 | 2 | | 39 | 47 |
| Vreemdelingenwetgeving | 19 | 7 | 4 | 1 | 31 | 37 |
| Dronkenschap en alcohol | 29 | | | | 29 | 31 |
| Jeugdbescherming | 16 | 5 | | | 21 | 111 |
| Zedenmisdriven | 14 | | 1 | | 15 | 58 |
| Misdr. tegen gezag van de overheid | 14 | | | | 14 | 17 |
| Misdr. tegen de familie | 8 | 1 | | | 9 | 39 |

VERDACHTEN



| Hoofdcategorie / Aantal gekende verdachten per feit | 1 | 2 | 3 tem 5 | >5 | Totaal aantal feiten minstens 1 gekende verdachte | Totaal aantal feiten per hoofdcategorie |
|---|------------|------------|-----------|-----------|---|---|
| Misdr. tegen de openbare trouw | 5 | 1 | 1 | | 7 | 21 |
| Bescherming personen | 4 | | | | 4 | 11 |
| Sociaal strafwetboek | 4 | | | | 4 | 5 |
| Arbeid | 1 | 1 | | | 2 | 2 |
| Misdr. tegen de veiligheid van de staat | 1 | | 1 | | 2 | 2 |
| Identiteitskaart | 2 | | | | 2 | 3 |
| Volksgesondheid | | 1 | | | 1 | 3 |
| Economische wetgeving | 1 | | | | 1 | 1 |
| Totaal | 746 | 152 | 52 | 17 | 967 | |



1.2. Aantal inbreuken volgens het geslacht van de gekende verdachten (per hoofdcategorie)

Doordat bij eenzelfde criminele figuur zowel een mannelijke als een vrouwelijke gekende verdachte betrokken kan zijn, is het mogelijk dat de som van de kolommen "Mannen" en "Vrouwen" hoger is dan de waarde in de kolom "Totaal..." (zie ook de methodologische nota)

GRENS

2023

| Hoofdcategorie / Geslacht | Totaal aantal feiten minstens 1 gekende verdachte | Mannen | % Feiten | Vrouwen | % Feiten |
|---|---|--------|----------|---------|----------|
| Misdr. tegen de lichamelijke integriteit | 149 | 131 | 87,9% | 37 | 24,8% |
| Drugs | 129 | 119 | 92,2% | 13 | 10,1% |
| Diefstal en afpersing | 101 | 74 | 73,3% | 34 | 33,7% |
| Misdr. tegen andere morele waarden en gevoelens | 93 | 73 | 78,5% | 20 | 21,5% |
| Bevolkingsregister | 73 | 56 | 76,7% | 21 | 28,8% |
| Bedrog | 66 | 52 | 78,8% | 29 | 43,9% |
| Misdr. tegen de openbare veiligheid | 54 | 49 | 90,7% | 8 | 14,8% |
| Milieu | 45 | 34 | 75,6% | 19 | 42,2% |
| Beschadigen van eigendom | 44 | 35 | 79,5% | 9 | 20,5% |
| Wapens en springstoffen | 39 | 38 | 97,4% | 3 | 7,7% |
| Informaticacriminaliteit | 32 | 28 | 87,5% | 13 | 40,6% |
| Vreemdelingenwetgeving | 31 | 29 | 93,5% | 5 | 16,1% |
| Dronkenschap en alcohol | 29 | 24 | 82,8% | 5 | 17,2% |
| Jeugdbescherming | 21 | 15 | 71,4% | 10 | 47,6% |
| Zedenmisdrijven | 15 | 14 | 93,3% | 1 | 6,7% |
| Misdr. tegen gezag van de overheid | 14 | 12 | 85,7% | 2 | 14,3% |
| Misdr. tegen de familie | 9 | 3 | 33,3% | 6 | 66,7% |
| Misdr. tegen de openbare trouw | 7 | 6 | 85,7% | 2 | 28,6% |

VERDACHTEN



| Hoofdcategorie / Geslacht | Totaal aantal feiten minstens 1 gekende verdachte | Mannen | % Feiten | Vrouwen | % Feiten |
|--|---|------------|--------------|------------|--------------|
| Bescherming personen | 4 | 2 | 50,0% | 2 | 50,0% |
| Sociaal strafwetboek | 4 | 3 | 75,0% | 1 | 25,0% |
| Arbeid | 2 | 2 | 100,0% | 1 | 50,0% |
| Identiteitskaart | 2 | 2 | 100,0% | | |
| Misd. tegen de veiligheid van de staat | 2 | 2 | 100,0% | 1 | 50,0% |
| Economische wetgeving | 1 | 1 | 100,0% | | |
| Volksgezondheid | 1 | 1 | 100,0% | 1 | 100,0% |
| Totaal | 967 | 805 | 83,2% | 243 | 25,1% |



1.3. Aantal inbreuken volgens het geslacht van de gekende verdachten (per criminele figuur)

Doordat bij eenzelfde feit zowel een mannelijke als een vrouwelijke gekende verdachte betrokken kan zijn, is het mogelijk dat de som van de kolommen "Mannen" en "Vrouwen" hoger is dan de waarde in de kolom "Totaal..." (zie ook de methodologische nota)

GRENS

2023

CF Diefstal

CF Diefstal vervoermiddel

| Criminele figuur / Geslacht | Totaal aantal feiten minstens 1 gekende verdachte | Mannen | % Feiten | Vrouwen | % Feiten |
|-----------------------------|---|--------|----------|---------|----------|
| Autodiefstal | 1 | 1 | 100,0% | | |
| Carjacking | 1 | 1 | 100,0% | | |
| Fietsdiefstal | 12 | 9 | 75,0% | 4 | 33,3% |
| | NVT | NVT | NVT | NVT | NVT |

CF Inbraak

| Criminele figuur / Geslacht | Totaal aantal feiten minstens 1 gekende verdachte | Mannen | % Feiten | Vrouwen | % Feiten |
|-----------------------------------|---|--------|----------|---------|----------|
| Woninginbraak | 5 | 3 | 60,0% | 3 | 60,0% |
| Inbraak in bedrijf of handelszaak | 3 | 3 | 100,0% | 1 | 33,3% |
| Inbraak in gebouw (totaal) | 8 | 6 | 75,0% | 4 | 50,0% |
| | NVT | NVT | NVT | NVT | NVT |



CF Diefstal andere

| Criminele figuur / Geslacht | Totaal aantal feiten minstens 1 gekende verdachte | Mannen | % Feiten | Vrouwen | % Feiten |
|------------------------------------|---|--------|----------|---------|----------|
| Diefstal gewapenderhand | 5 | 5 | 100,0% | | |
| Diefstal met geweld zonder wapen | 6 | 5 | 83,3% | 1 | 16,7% |
| Diefstal uit of aan voertuig | 7 | 7 | 100,0% | | |
| Diefstal van wapens en explosieven | 1 | 1 | 100,0% | 1 | 100,0% |
| Grijpdiefstal | 1 | 1 | 100,0% | | |
| Winkeldiefstal | 37 | 24 | 64,9% | 13 | 35,1% |
| Metaaldiefstal | 2 | 2 | 100,0% | | |
| Werfdiefstal | 1 | 1 | 100,0% | | |
| | NVT | NVT | NVT | NVT | NVT |

VERDACHTEN



CF Andere dan diefstal

ICT-criminaliteit

| Criminele figuur / Geslacht | Totaal aantal feiten minstens 1 gekende verdachte | Mannen | % Feiten | Vrouwen | % Feiten |
|-----------------------------|---|--------|----------|---------|----------|
| Betaalkaartfraude | 1 | 1 | 100,0% | | |
| Phishing | 11 | 10 | 90,9% | 7 | 63,6% |
| | NVT | NVT | NVT | NVT | NVT |

CF Andere

| Criminele figuur / Geslacht | Totaal aantal feiten minstens 1 gekende verdachte | Mannen | % Feiten |
|---|---|--------|----------|
| Geweld tegen beroepen van algemeen belang | 4 | 4 | 100,0% |
| Groepsverkrachting | 1 | 1 | 100,0% |
| Graffiti | 2 | 2 | 100,0% |
| Beschadiging van auto | 9 | 9 | 100,0% |
| Steekpartij | 1 | 1 | 100,0% |
| | NVT | NVT | NVT |

VERDACHTEN



FE Fenomeen

FE Intrafamiliaal geweld (IFG)

| Criminele figuur / Geslacht | Totaal aantal feiten minstens 1 gekende verdachte | Mannen | % Feiten | Vrouwen | % Feiten |
|---------------------------------------|---|--------|----------|---------|----------|
| IFG: fysiek, binnen het koppel | 58 | 51 | 87,9% | 24 | 41,4% |
| IFG: fysiek, tegen afstammelingen | 23 | 20 | 87,0% | 7 | 30,4% |
| IFG: fysiek, tegen andere leden | 41 | 35 | 85,4% | 9 | 22,0% |
| IFG: fysiek (totaal) | 95 | 82 | 86,3% | 31 | 32,6% |
| IFG: seksueel, binnen het koppel | 2 | 2 | 100,0% | | |
| IFG: seksueel (totaal) | 2 | 2 | 100,0% | | |
| IFG: psychisch, binnen het koppel | 58 | 38 | 65,5% | 21 | 36,2% |
| IFG: psychisch, tegen afstammelingen | 19 | 14 | 73,7% | 6 | 31,6% |
| IFG: psychisch, tegen andere leden | 14 | 12 | 85,7% | 2 | 14,3% |
| IFG: psychisch (totaal) | 71 | 50 | 70,4% | 22 | 31,0% |
| IFG: economisch, binnen het koppel | 7 | 2 | 28,6% | 5 | 71,4% |
| IFG: economisch, tegen afstammelingen | 1 | 1 | 100,0% | | |
| IFG: economisch, tegen andere leden | 11 | 8 | 72,7% | 3 | 27,3% |
| IFG: economisch (totaal) | 17 | 10 | 58,8% | 7 | 41,2% |
| IFG: binnen het koppel (totaal) | 119 | 90 | 75,6% | 47 | 39,5% |
| IFG: tegen afstammelingen (totaal) | 40 | 33 | 82,5% | 12 | 30,0% |
| IFG: tegen andere leden (totaal) | 55 | 47 | 85,5% | 11 | 20,0% |
| IFG: algemeen totaal | 170 | 134 | 78,8% | 55 | 32,4% |
| | NVT | NVT | NVT | NVT | NVT |

FE Hormonen en doping

| Criminele figuur / Geslacht | Totaal aantal feiten minstens 1 gekende verdachte | Mannen | % Feiten |
|-----------------------------|---|--------|----------|
| Illegale vetmesting | 1 | 1 | 100,0% |
| | NVT | NVT | NVT |



FE Drugs

| Criminele figuur / Geslacht | Totaal aantal feiten minstens 1 gekende verdachte | Mannen | % Feiten | Vrouwen | % Feiten |
|---|---|--------|----------|---------|----------|
| Verkoop van cocaïne | 6 | 6 | 100,0% | | |
| Import-export van cocaïne | 6 | 6 | 100,0% | | |
| Import-export van synthetische drugs | 5 | 5 | 100,0% | | |
| Verkoop van synthetische drugs | 6 | 6 | 100,0% | 1 | 16,7% |
| Productie van cannabis (teelt) | 1 | 1 | 100,0% | | |
| Import-export van cannabis in grote hoev. | 1 | 1 | 100,0% | | |
| Verkoop van cannabis in grote hoeveelheid | 1 | 1 | 100,0% | | |
| | NVT | NVT | NVT | NVT | NVT |

FE Wapenzwandel

| Criminele figuur / Geslacht | Totaal aantal feiten minstens 1 gekende verdachte | Mannen | % Feiten |
|-----------------------------------|---|--------|----------|
| Handel en productie van vuurwapen | 1 | 1 | 100,0% |
| | NVT | NVT | NVT |

FE Mensenhandel

| Criminele figuur / Geslacht | Totaal aantal feiten minstens 1 gekende verdachte | Mannen | % Feiten |
|------------------------------------|---|--------|----------|
| Mensenhandel - seksuele uitbuiting | 2 | 2 | 100,0% |
| | NVT | NVT | NVT |



FE Geweld in de publieke ruimte

| Criminele figuur / Geslacht | Totaal aantal feiten minstens 1 gekende verdachte | Mannen | % Feiten | Vrouwen | % Feiten |
|---|---|--------|----------|---------|----------|
| Fysiek geweld (openbaar vervoer) | 2 | 1 | 50,0% | 1 | 50,0% |
| Fysiek geweld (openbare weg) | 33 | 30 | 90,9% | 4 | 12,1% |
| Fysiek geweld (andere openbare plaats) | 1 | 1 | 100,0% | | |
| Fysiek geweld (publiek toegankelijke plaats) | 9 | 7 | 77,8% | 2 | 22,2% |
| Seksueel geweld (andere openbare plaats) | 1 | 1 | 100,0% | | |
| Seksueel geweld (publiek toegankelijke plaats) | 2 | 2 | 100,0% | | |
| Psychisch geweld (openbare weg) | 9 | 7 | 77,8% | 2 | 22,2% |
| Psychisch geweld (andere openbare plaats) | 1 | 1 | 100,0% | | |
| Psychisch geweld (publiek toegankelijke plaats) | 9 | 9 | 100,0% | | |
| Diefstal gewapenderhand (openbare weg) | 2 | 2 | 100,0% | | |
| Diefstal gewapenderhand (publiek toegank. plaats) | 2 | 2 | 100,0% | | |
| Diefstal geweld zonder wapen (openbaar vervoer) | 1 | 1 | 100,0% | | |
| Diefstal geweld zonder wapen (openbare weg) | 1 | 1 | 100,0% | | |
| Diefstal geweld zonder wapen (pub. toegank. pl.) | 1 | 1 | 100,0% | | |
| | NVT | NVT | NVT | NVT | NVT |

FE Andere

| Criminele figuur / Geslacht | Totaal aantal feiten minstens 1 gekende verdachte | Mannen | % Feiten | Vrouwen | % Feiten |
|-----------------------------|---|--------|----------|---------|----------|
| Cyberbelaging | 3 | 1 | 33,3% | 2 | 66,7% |
| Identiteitsfraude | 3 | 2 | 66,7% | 1 | 33,3% |
| | NVT | NVT | NVT | NVT | NVT |



1.4. Aantal inbreuken volgens de leeftijd van de gekende verdachten (per hoofdcategorie)

Doordat bij eenzelfde feit zowel een minderjarige als een meerderjarige gekende verdachte betrokken kan zijn, is het mogelijk dat de som van de kolommen "Minderjarig" en "Meerderjarig" hoger is dan de waarde in de kolom "Totaal..." (zie ook de methodologische nota)

GRENS

2023

| Hoofdcategorie / Leeftijd | Totaal aantal feiten minstens 1 gekende verdachte | Minderjarig | % Feiten | Meerderjarig | % Feiten |
|---|---|-------------|----------|--------------|----------|
| Misdr. tegen de lichamelijke integriteit | 149 | 25 | 16,8% | 127 | 85,2% |
| Drugs | 129 | 25 | 19,4% | 111 | 86,0% |
| Diefstal en afpersing | 101 | 17 | 16,8% | 86 | 85,1% |
| Misdr. tegen andere morele waarden en gevoelens | 93 | 7 | 7,5% | 86 | 92,5% |
| Bevolkingsregister | 73 | | | 73 | 100,0% |
| Bedrog | 66 | 1 | 1,5% | 65 | 98,5% |
| Misdr. tegen de openbare veiligheid | 54 | 12 | 22,2% | 43 | 79,6% |
| Milieu | 45 | 1 | 2,2% | 44 | 97,8% |
| Beschadigen van eigendom | 44 | 11 | 25,0% | 34 | 77,3% |
| Wapens en springstoffen | 39 | 10 | 25,6% | 29 | 74,4% |
| Informaticacriminaliteit | 32 | | | 32 | 100,0% |
| Vreemdelingenwetgeving | 31 | 3 | 9,7% | 29 | 93,5% |
| Dronkenschap en alcohol | 29 | | | 29 | 100,0% |
| Jeugdbescherming | 21 | 15 | 71,4% | 6 | 28,6% |
| Zedenmisdrijven | 15 | 2 | 13,3% | 13 | 86,7% |
| Misdr. tegen gezag van de overheid | 14 | 2 | 14,3% | 12 | 85,7% |
| Misdr. tegen de familie | 9 | | | 9 | 100,0% |
| Misdr. tegen de openbare trouw | 7 | | | 7 | 100,0% |

VERDACHTEN



| Hoofdcategorie / Leeftijd | Totaal aantal feiten minstens 1 gekende verdachte | Minderjarig | % Feiten | Meerderjarig | % Feiten |
|--|---|-------------|--------------|--------------|--------------|
| Bescherming personen | 4 | 1 | 25,0% | 3 | 75,0% |
| Sociaal strafwetboek | 4 | | | 4 | 100,0% |
| Arbeid | 2 | 1 | 50,0% | 1 | 50,0% |
| Identiteitskaart | 2 | | | 2 | 100,0% |
| Misd. tegen de veiligheid van de staat | 2 | | | 2 | 100,0% |
| Economische wetgeving | 1 | | | 1 | 100,0% |
| Volksgezondheid | 1 | | | 1 | 100,0% |
| Totaal | 967 | 133 | 13,8% | 849 | 87,8% |



1.5. Aantal inbreuken volgens de leeftijd van de gekende verdachten (per criminele figuur)

Doordat bij eenzelfde feit zowel een minderjarige als een meerderjarige gekende verdachte betrokken kan zijn, is het mogelijk dat de som van de kolommen "Minderjarig" en "Meerderjarig" hoger is dan de waarde in de kolom "Totaal..." (zie ook de methodologische nota)

GRENS

2023

CF Diefstal

CF Diefstal vervoermiddel

| Criminele figuur / Leeftijd | Totaal aantal feiten minstens 1 gekende verdachte | Meerderjarig | % Feiten |
|-----------------------------|---|--------------|----------|
| Autodiefstal | 1 | 1 | 100,0% |
| Carjacking | 1 | 1 | 100,0% |
| Fietsdiefstal | 12 | 12 | 100,0% |
| | NVT | NVT | NVT |

CF Inbraak

| Criminele figuur / Leeftijd | Totaal aantal feiten minstens 1 gekende verdachte | Minderjarig | % Feiten | Meerderjarig | % Feiten |
|-----------------------------------|---|-------------|----------|--------------|----------|
| Woninginbraak | 5 | 1 | 20,0% | 5 | 100,0% |
| Inbraak in bedrijf of handelszaak | 3 | 1 | 33,3% | 2 | 66,7% |
| Inbraak in gebouw (totaal) | 8 | 2 | 25,0% | 7 | 87,5% |
| | NVT | NVT | NVT | NVT | NVT |



CF Diefstal andere

| Criminele figuur / Leeftijd | Totaal aantal feiten minstens 1 gekende verdachte | Minderjarig | % Feiten | Meerderjarig | % Feiten |
|------------------------------------|---|-------------|------------|--------------|------------|
| Diefstal gewapenderhand | 5 | 2 | 40,0% | 4 | 80,0% |
| Diefstal met geweld zonder wapen | 6 | 2 | 33,3% | 4 | 66,7% |
| Diefstal uit of aan voertuig | 7 | 2 | 28,6% | 5 | 71,4% |
| Diefstal van wapens en explosieven | 1 | | | 1 | 100,0% |
| Grijpdiefstal | 1 | 1 | 100,0% | 1 | 100,0% |
| Winkeldiefstal | 37 | 7 | 18,9% | 30 | 81,1% |
| Metaaldiefstal | 2 | | | 2 | 100,0% |
| Werfdiefstal | 1 | | | 1 | 100,0% |
| | NVT | NVT | NVT | NVT | NVT |



CF Andere dan diefstal

ICT-criminaliteit

| Criminele figuur / Leeftijd | Totaal aantal feiten minstens 1 gekende verdachte | Meerderjarig | % Feiten |
|-----------------------------|---|--------------|----------|
| Betaalkaartfraude | 1 | 1 | 100,0% |
| Phishing | 11 | 11 | 100,0% |
| | NVT | NVT | NVT |

CF Andere

| Criminele figuur / Leeftijd | Totaal aantal feiten minstens 1 gekende verdachte | Minderjarig | % Feiten | Meerderjarig | % Feiten |
|---|---|-------------|----------|--------------|----------|
| Geweld tegen beroepen van algemeen belang | 4 | 2 | 50,0% | 2 | 50,0% |
| Groepsverkrachting | 1 | | | 1 | 100,0% |
| Graffiti | 2 | 1 | 50,0% | 1 | 50,0% |
| Beschadiging van auto | 9 | | | 9 | 100,0% |
| Steekpartij | 1 | 1 | 100,0% | | |
| | NVT | NVT | NVT | NVT | NVT |



FE Fenomeen

FE Intrafamiliaal geweld (IFG)

| Criminele figuur / Leeftijd | Totaal aantal feiten minstens 1 gekende verdachte | Minderjarig | % Feiten | Meerderjarig | % Feiten |
|---------------------------------------|---|-------------|----------|--------------|----------|
| IFG: fysiek, binnen het koppel | 58 | 1 | 1,7% | 58 | 100,0% |
| IFG: fysiek, tegen afstammelingen | 23 | 2 | 8,7% | 23 | 100,0% |
| IFG: fysiek, tegen andere leden | 41 | 8 | 19,5% | 36 | 87,8% |
| IFG: fysiek (totaal) | 95 | 8 | 8,4% | 90 | 94,7% |
| IFG: seksueel, binnen het koppel | 2 | 1 | 50,0% | 1 | 50,0% |
| IFG: seksueel (totaal) | 2 | 1 | 50,0% | 1 | 50,0% |
| IFG: psychisch, binnen het koppel | 58 | | | 58 | 100,0% |
| IFG: psychisch, tegen afstammelingen | 19 | 1 | 5,3% | 18 | 94,7% |
| IFG: psychisch, tegen andere leden | 14 | 5 | 35,7% | 9 | 64,3% |
| IFG: psychisch (totaal) | 71 | 5 | 7,0% | 66 | 93,0% |
| IFG: economisch, binnen het koppel | 7 | | | 7 | 100,0% |
| IFG: economisch, tegen afstammelingen | 1 | | | 1 | 100,0% |
| IFG: economisch, tegen andere leden | 11 | 4 | 36,4% | 7 | 63,6% |
| IFG: economisch (totaal) | 17 | 4 | 23,5% | 13 | 76,5% |
| IFG: binnen het koppel (totaal) | 119 | 2 | 1,7% | 118 | 99,2% |
| IFG: tegen afstammelingen (totaal) | 40 | 3 | 7,5% | 39 | 97,5% |
| IFG: tegen andere leden (totaal) | 55 | 11 | 20,0% | 47 | 85,5% |
| IFG: algemeen totaal | 170 | 12 | 7,1% | 161 | 94,7% |
| | NVT | NVT | NVT | NVT | NVT |

FE Hormonen en doping

| Criminele figuur / Leeftijd | Totaal aantal feiten minstens 1 gekende verdachte | Meerderjarig | % Feiten |
|-----------------------------|---|--------------|----------|
| Illegale vetmesting | 1 | 1 | 100,0% |
| | NVT | NVT | NVT |



FE Drugs

| Criminele figuur / Leeftijd | Totaal aantal feiten minstens 1 gekende verdachte | Minderjarig | % Feiten | Meerderjarig | % Feiten |
|---|---|-------------|----------|--------------|----------|
| Verkoop van cocaïne | 6 | 1 | 16,7% | 6 | 100,0% |
| Import-export van cocaïne | 6 | 1 | 16,7% | 6 | 100,0% |
| Import-export van synthetische drugs | 5 | | | 5 | 100,0% |
| Verkoop van synthetische drugs | 6 | 2 | 33,3% | 4 | 66,7% |
| Productie van cannabis (teelt) | 1 | | | 1 | 100,0% |
| Import-export van cannabis in grote hoev. | 1 | | | 1 | 100,0% |
| Verkoop van cannabis in grote hoeveelheid | 1 | | | 1 | 100,0% |
| | NVT | NVT | NVT | NVT | NVT |

FE Wapenzwandel

| Criminele figuur / Leeftijd | Totaal aantal feiten minstens 1 gekende verdachte | Meerderjarig | % Feiten |
|-----------------------------------|---|--------------|----------|
| Handel en productie van vuurwapen | 1 | 1 | 100,0% |
| | NVT | NVT | NVT |

FE Mensenhandel

| Criminele figuur / Leeftijd | Totaal aantal feiten minstens 1 gekende verdachte | Meerderjarig | % Feiten |
|------------------------------------|---|--------------|----------|
| Mensenhandel - seksuele uitbuiting | 2 | 2 | 100,0% |
| | NVT | NVT | NVT |



FE Geweld in de publieke ruimte

| Criminele figuur / Leeftijd | Totaal aantal feiten minstens 1 gekende verdachte | Minderjarig | % Feiten | Meerderjarig | % Feiten |
|---|---|-------------|----------|--------------|----------|
| Fysiek geweld (openbaar vervoer) | 2 | 2 | 100,0% | | |
| Fysiek geweld (openbare weg) | 33 | 6 | 18,2% | 27 | 81,8% |
| Fysiek geweld (andere openbare plaats) | 1 | 1 | 100,0% | | |
| Fysiek geweld (publiek toegankelijke plaats) | 9 | 3 | 33,3% | 7 | 77,8% |
| Seksueel geweld (andere openbare plaats) | 1 | | | 1 | 100,0% |
| Seksueel geweld (publiek toegankelijke plaats) | 2 | | | 2 | 100,0% |
| Psychisch geweld (openbare weg) | 9 | 1 | 11,1% | 8 | 88,9% |
| Psychisch geweld (andere openbare plaats) | 1 | | | 1 | 100,0% |
| Psychisch geweld (publiek toegankelijke plaats) | 9 | | | 9 | 100,0% |
| Diefstal gewapenderhand (openbare weg) | 2 | 1 | 50,0% | 1 | 50,0% |
| Diefstal gewapenderhand (publiek toegank. plaats) | 2 | | | 2 | 100,0% |
| Diefstal geweld zonder wapen (openbaar vervoer) | 1 | 1 | 100,0% | | |
| Diefstal geweld zonder wapen (openbare weg) | 1 | 1 | 100,0% | | |
| Diefstal geweld zonder wapen (pub. toegank. pl.) | 1 | | | 1 | 100,0% |
| | NVT | NVT | NVT | NVT | NVT |

FE Andere

| Criminele figuur / Leeftijd | Totaal aantal feiten minstens 1 gekende verdachte | Minderjarig | % Feiten | Meerderjarig | % Feiten |
|-----------------------------|---|-------------|----------|--------------|----------|
| Cyberbelaging | 3 | 1 | 33,3% | 2 | 66,7% |
| Identiteitsfraude | 3 | | | 3 | 100,0% |
| | NVT | NVT | NVT | NVT | NVT |



Deel 2: Niveau VERDACHTEN (telling van het aantal unieke verdachten)

2.1. Aantal unieke verdachten volgens het geslacht van de gekende verdachten (over alle misdrijven heen)

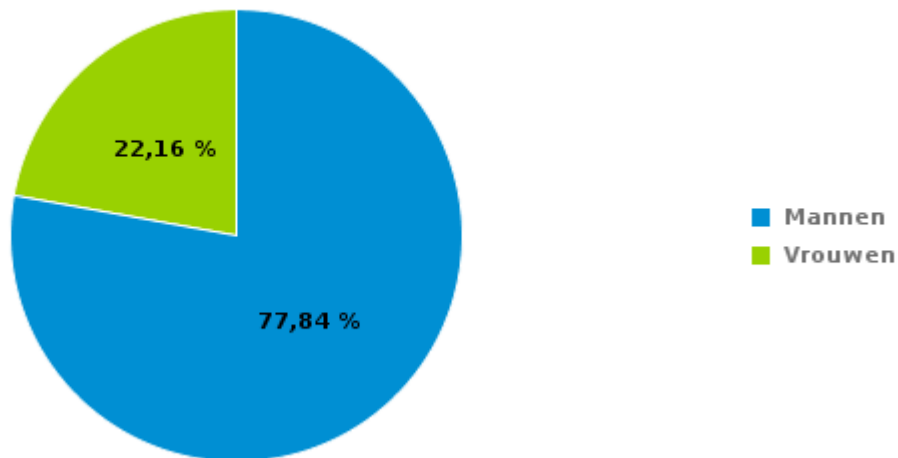
Elke verdachte wordt slechts 1 keer geteld, dus ook als hij meerdere feiten heeft gepleegd (zie ook de methodologische nota)

GRENS

2023

| Geslacht | Mannen | Vrouwen | Onbekend | Onbekend (niet ingevuld/niet bestaande code) | Totaal |
|-----------------|--------|---------|----------|--|--------|
| Alle misdrijven | 671 | 191 | 2 | 1 | 865 |

% verhouding tussen het aantal mannelijke en vrouwelijke unieke verdachten (alle misdrijven)





2.2. Aantal unieke verdachten volgens het geslacht van de gekende verdachten (per hoofdcategorie)

Binnen een hoofdcategorie wordt elke verdachte slechts 1 keer geteld, dus ook als hij meerdere feiten heeft gepleegd (zie ook de methodologische nota)

GRENS

2023

| Hoofdcategorie / Geslacht | Mannen | % Feiten | Vrouwen | % Feiten | Totaal aantal unieke verdachten |
|---|--------|----------|---------|----------|---------------------------------|
| Misdr. tegen de lichamelijke integriteit | 129 | 77,2% | 38 | 22,8% | 167 |
| Diefstal en afpersing | 94 | 82,5% | 20 | 17,5% | 114 |
| Drugs | 97 | 89,0% | 12 | 11,0% | 109 |
| Misdr. tegen de openbare veiligheid | 85 | 88,5% | 11 | 11,5% | 96 |
| Bedrog | 63 | 66,3% | 32 | 33,7% | 95 |
| Bevolkingsregister | 55 | 70,5% | 23 | 29,5% | 78 |
| Misdr. tegen andere morele waarden en gevoelens | 53 | 77,9% | 15 | 22,1% | 68 |
| Milieu | 36 | 64,3% | 20 | 35,7% | 56 |
| Vreemdelingenwetgeving | 48 | 90,6% | 5 | 9,4% | 53 |
| Informaticacriminaliteit | 36 | 73,5% | 13 | 26,5% | 49 |
| Beschadigen van eigendom | 39 | 81,3% | 9 | 18,8% | 48 |
| Wapens en springstoffen | 37 | 94,9% | 2 | 5,1% | 39 |
| Dronkenschap en alcohol | 20 | 80,0% | 5 | 20,0% | 25 |
| Jeugdbescherming | 11 | 55,0% | 9 | 45,0% | 20 |
| Zedenmisdrijven | 13 | 92,9% | 1 | 7,1% | 14 |
| Misdr. tegen gezag van de overheid | 11 | 84,6% | 2 | 15,4% | 13 |
| Misdr. tegen de familie | 3 | 33,3% | 6 | 66,7% | 9 |

VERDACHTEN



| Hoofdcategorie / Geslacht | Mannen | % Feiten | Vrouwen | % Feiten | Totaal aantal unieke verdachten |
|---|--------|----------|---------|----------|---------------------------------|
| Misdr. tegen de openbare trouw | 6 | 75,0% | 2 | 25,0% | 8 |
| Misdr. tegen de veiligheid van de staat | 4 | 80,0% | 1 | 20,0% | 5 |
| Bescherming personen | 2 | 50,0% | 2 | 50,0% | 4 |
| Arbeid | 2 | 66,7% | 1 | 33,3% | 3 |
| Sociaal strafwetboek | 2 | 66,7% | 1 | 33,3% | 3 |
| Identiteitskaart | 2 | 100,0% | | | 2 |
| Volksgesondheid | 1 | 50,0% | 1 | 50,0% | 2 |
| Economische wetgeving | 1 | 100,0% | | | 1 |



2.3. Aantal unieke verdachten volgens het geslacht van de gekende verdachten (per criminele figuur)

Binnen een criminele figuur wordt elke verdachte slechts 1 keer geteld, dus ook als hij meerdere feiten heeft gepleegd (zie ook de methodologische nota)

GRENS

2023

CF Diefstal

CF Diefstal vervoermiddel

| Criminele figuur / Geslacht | Mannen | % | Vrouwen | % | Totaal aantal unieke verdachten |
|-----------------------------|--------|--------|---------|-------|---------------------------------|
| Autodiefstal | 2 | 100,0% | | | 2 |
| Carjacking | 2 | 100,0% | | | 2 |
| Fietsdiefstal | 11 | 84,6% | 2 | 15,4% | 13 |
| | NVT | NVT | NVT | NVT | NVT |

CF Inbraak

| Criminele figuur / Geslacht | Mannen | % | Vrouwen | % | Totaal aantal unieke verdachten |
|-----------------------------------|--------|-------|---------|-------|---------------------------------|
| Woninginbraak | 5 | 55,6% | 4 | 44,4% | 9 |
| Inbraak in bedrijf of handelszaak | 8 | 88,9% | 1 | 11,1% | 9 |
| Inbraak in gebouw (totaal) | 13 | 72,2% | 5 | 27,8% | 18 |
| | NVT | NVT | NVT | NVT | NVT |



CF Diefstal andere

| Criminele figuur / Geslacht | Mannen | % | Vrouwen | % | Totaal aantal unieke verdachten |
|------------------------------------|--------|--------|---------|-------|---------------------------------|
| Diefstal gewapenderhand | 15 | 100,0% | | | 15 |
| Diefstal met geweld zonder wapen | 7 | 87,5% | 1 | 12,5% | 8 |
| Diefstal uit of aan voertuig | 6 | 100,0% | | | 6 |
| Diefstal van wapens en explosieven | 1 | 50,0% | 1 | 50,0% | 2 |
| Grijpdiefstal | 3 | 100,0% | | | 3 |
| Winkeldiefstal | 23 | 79,3% | 6 | 20,7% | 29 |
| Metaaldiefstal | 3 | 100,0% | | | 3 |
| Werfdiefstal | 1 | 100,0% | | | 1 |
| | NVT | NVT | NVT | NVT | NVT |



CF Andere dan diefstal

ICT-criminaliteit

| Criminele figuur / Geslacht | Mannen | % | Vrouwen | % | Totaal aantal unieke verdachten |
|-----------------------------|--------|--------|---------|-------|---------------------------------|
| Betaalkaartfraude | 4 | 100,0% | | | 4 |
| Phishing | 16 | 66,7% | 8 | 33,3% | 24 |
| | NVT | NVT | NVT | NVT | NVT |

CF Andere

| Criminele figuur / Geslacht | Mannen | % | Totaal aantal unieke verdachten |
|---|--------|--------|---------------------------------|
| Geweld tegen beroepen van algemeen belang | 5 | 100,0% | 5 |
| Groepsverkrachting | 2 | 100,0% | 2 |
| Graffiti | 7 | 100,0% | 7 |
| Beschadiging van auto | 6 | 100,0% | 6 |
| Steekpartij | 1 | 100,0% | 1 |
| | NVT | NVT | NVT |



FE Fenomeen

FE Intrafamiliaal geweld (IFG)

| Criminele figuur / Geslacht | Mannen | % | Vrouwen | % | Totaal aantal unieke verdachten |
|---------------------------------------|--------|--------|---------|-------|---------------------------------|
| IFG: fysiek, binnen het koppel | 42 | 65,6% | 22 | 34,4% | 64 |
| IFG: fysiek, tegen afstammelingen | 26 | 72,2% | 10 | 27,8% | 36 |
| IFG: fysiek, tegen andere leden | 36 | 75,0% | 12 | 25,0% | 48 |
| IFG: fysiek (totaal) | 74 | 70,5% | 31 | 29,5% | 105 |
| IFG: seksueel, binnen het koppel | 2 | 100,0% | | | 2 |
| IFG: seksueel (totaal) | 2 | 100,0% | | | 2 |
| IFG: psychisch, binnen het koppel | 31 | 63,3% | 18 | 36,7% | 49 |
| IFG: psychisch, tegen afstammelingen | 13 | 68,4% | 6 | 31,6% | 19 |
| IFG: psychisch, tegen andere leden | 11 | 78,6% | 3 | 21,4% | 14 |
| IFG: psychisch (totaal) | 39 | 67,2% | 19 | 32,8% | 58 |
| IFG: economisch, binnen het koppel | 2 | 28,6% | 5 | 71,4% | 7 |
| IFG: economisch, tegen afstammelingen | 1 | 100,0% | | | 1 |
| IFG: economisch, tegen andere leden | 7 | 63,6% | 4 | 36,4% | 11 |
| IFG: economisch (totaal) | 9 | 56,3% | 7 | 43,8% | 16 |
| IFG: binnen het koppel (totaal) | 70 | 64,8% | 38 | 35,2% | 108 |
| IFG: tegen afstammelingen (totaal) | 36 | 72,0% | 14 | 28,0% | 50 |
| IFG: tegen andere leden (totaal) | 41 | 73,2% | 15 | 26,8% | 56 |
| IFG: algemeen totaal | 105 | 68,6% | 48 | 31,4% | 153 |
| | NVT | NVT | NVT | NVT | NVT |

FE Hormonen en doping

| Criminele figuur / Geslacht | Mannen | % | Totaal aantal unieke verdachten |
|-----------------------------|--------|--------|---------------------------------|
| Illegale vetmesting | 1 | 100,0% | 1 |
| | NVT | NVT | NVT |



FE Drugs

| Criminele figuur / Geslacht | Mannen | % | Vrouwen | % | Totaal aantal unieke verdachten |
|---|--------|--------|---------|-------|---------------------------------|
| Verkoop van cocaïne | 7 | 100,0% | | | 7 |
| Import-export van cocaïne | 7 | 100,0% | | | 7 |
| Import-export van synthetische drugs | 6 | 100,0% | | | 6 |
| Verkoop van synthetische drugs | 6 | 85,7% | 1 | 14,3% | 7 |
| Productie van cannabis (teelt) | 1 | 100,0% | | | 1 |
| Import-export van cannabis in grote hoev. | 1 | 100,0% | | | 1 |
| Verkoop van cannabis in grote hoeveelheid | 1 | 100,0% | | | 1 |
| | NVT | NVT | NVT | NVT | NVT |

FE Wapenzwandel

| Criminele figuur / Geslacht | Mannen | % | Totaal aantal unieke verdachten |
|-----------------------------------|--------|--------|---------------------------------|
| Handel en productie van vuurwapen | 1 | 100,0% | 1 |
| | NVT | NVT | NVT |

FE Mensenhandel

| Criminele figuur / Geslacht | Mannen | % | Totaal aantal unieke verdachten |
|------------------------------------|--------|--------|---------------------------------|
| Mensenhandel - seksuele uitbuiting | 2 | 100,0% | 2 |
| | NVT | NVT | NVT |



FE Geweld in de publieke ruimte

| Criminele figuur / Geslacht | Mannen | % | Vrouwen | % | Totaal aantal unieke verdachten |
|---|--------|--------|---------|-------|---------------------------------|
| Fysiek geweld (openbaar vervoer) | 1 | 50,0% | 1 | 50,0% | 2 |
| Fysiek geweld (openbare weg) | 37 | 88,1% | 5 | 11,9% | 42 |
| Fysiek geweld (andere openbare plaats) | 1 | 100,0% | | | 1 |
| Fysiek geweld (publiek toegankelijke plaats) | 8 | 72,7% | 3 | 27,3% | 11 |
| Seksueel geweld (andere openbare plaats) | 1 | 100,0% | | | 1 |
| Seksueel geweld (publiek toegankelijke plaats) | 1 | 100,0% | | | 1 |
| Psychisch geweld (openbare weg) | 7 | 77,8% | 2 | 22,2% | 9 |
| Psychisch geweld (andere openbare plaats) | 1 | 100,0% | | | 1 |
| Psychisch geweld (publiek toegankelijke plaats) | 8 | 100,0% | | | 8 |
| Diefstal gewapenderhand (openbare weg) | 3 | 100,0% | | | 3 |
| Diefstal gewapenderhand (publiek toegank. plaats) | 9 | 100,0% | | | 9 |
| Diefstal geweld zonder wapen (openbaar vervoer) | 2 | 100,0% | | | 2 |
| Diefstal geweld zonder wapen (openbare weg) | 2 | 100,0% | | | 2 |
| Diefstal geweld zonder wapen (pub. toegank. pl.) | 1 | 100,0% | | | 1 |
| | NVT | NVT | NVT | NVT | NVT |

FE Andere

| Criminele figuur / Geslacht | Mannen | % | Vrouwen | % | Totaal aantal unieke verdachten |
|-----------------------------|--------|-------|---------|-------|---------------------------------|
| Cyberbelaging | 1 | 33,3% | 2 | 66,7% | 3 |
| Identiteitsfraude | 2 | 66,7% | 1 | 33,3% | 3 |
| | NVT | NVT | NVT | NVT | NVT |



Deel 3: Niveau FEITVERDACHTEN (telling van het aantal combinaties verdachte-feit)

3.1. Aantal feitverdachten volgens de leeftijd van de gekende verdachten (TOP 5 hoofdcategorieën)

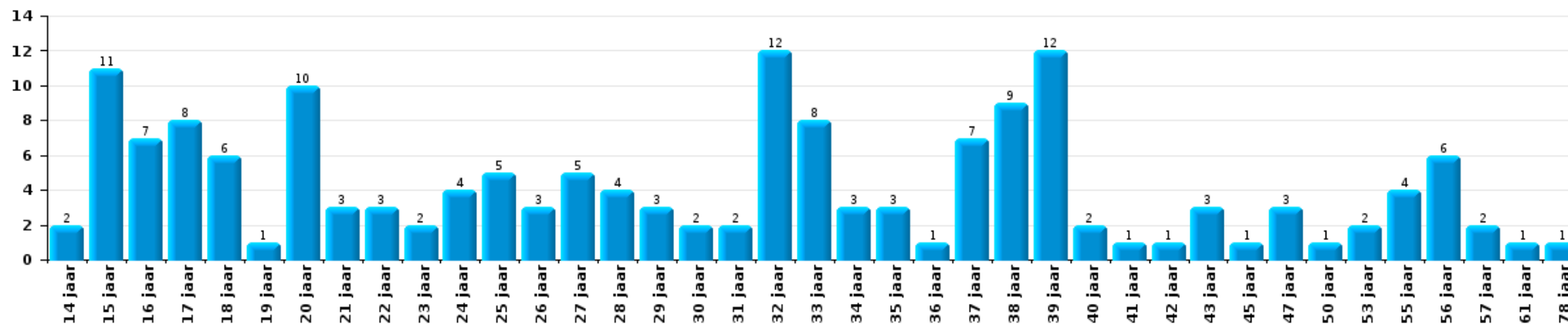
1) Indien eenzelfde verdachte meerdere feiten heeft gepleegd in de beschouwde periode, dan wordt hij ook meerdere keren geteld, al dan niet in dezelfde leeftijd; 2) Verdachten jonger dan 14 jaar en ouder dan 90 jaar zijn niet weergegeven in de tabel (zie ook de methodologische nota)

GRENS

2023

Diefstal en afpersing

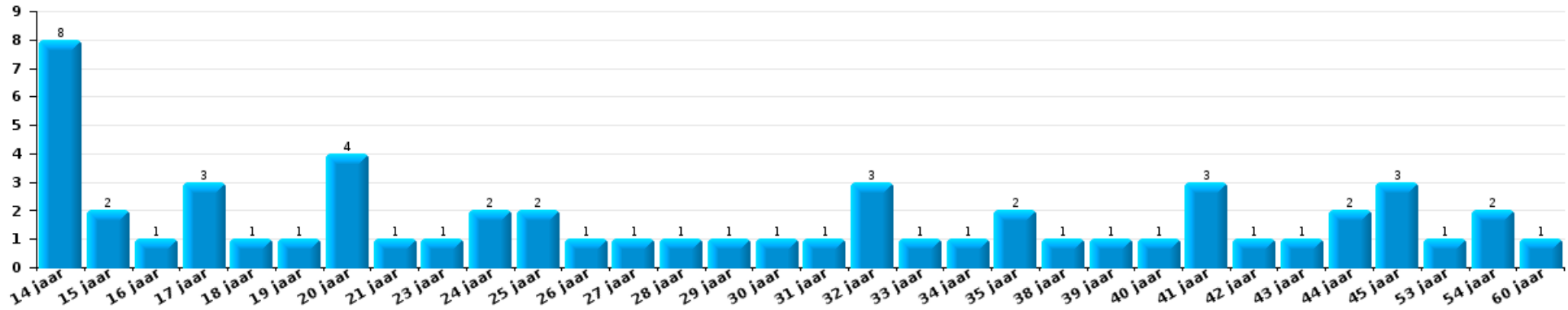
Aantal feitverdachten volgens leeftijd (chronologisch)





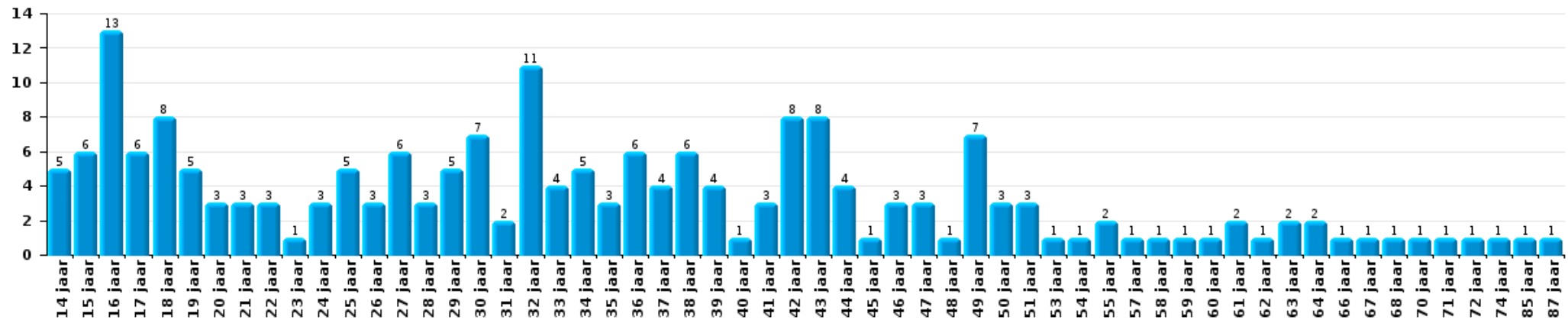
Beschadigen van eigendom

Aantal feitverdachten volgens leeftijd (chronologisch)



Misdr. tegen de lichamelijke integriteit

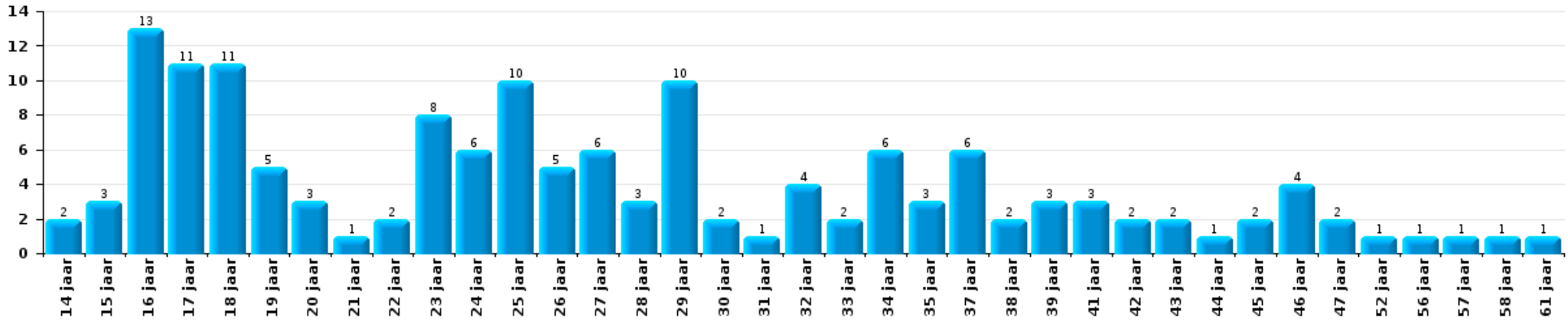
Aantal feitverdachten volgens leeftijd (chronologisch)





Drugs

Aantal feitverdachten volgens leeftijd (chronologisch)



Bedrog

Aantal feitverdachten volgens leeftijd (chronologisch)

