

# **CRIMINALITEITSBAROMETER**

---

*PLEEGPLAATS: POLITIEZONE*

**GRENS**

**2015 - 2018**

*Federale Politie - DGR/DRI/BIPOL*

# ***CRIMINALITEITSBAROMETER***

---

***PLEEGPLAATS: POLITIEZONE***

**GRENS**

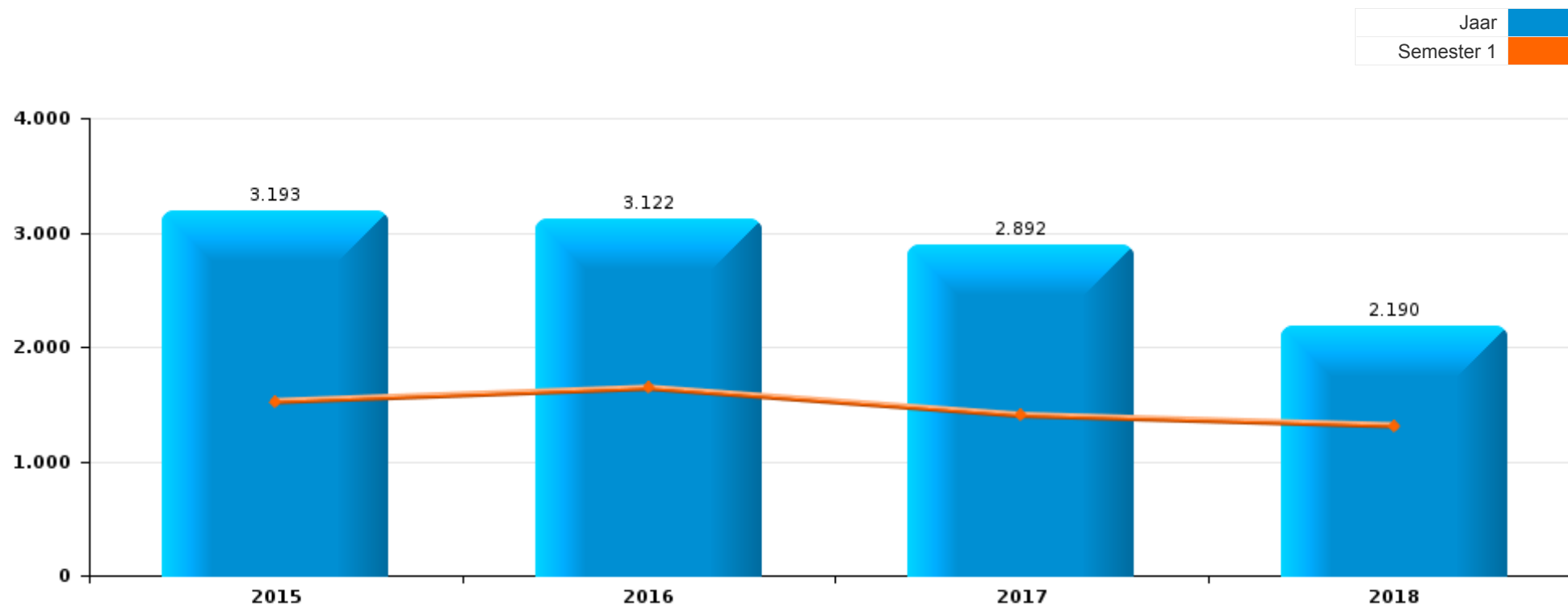
***DEEL I: GERECHTELIJKE INBREUKEN***

## GEREGISTREERDE CRIMINALITEIT OP HET NIVEAU VAN DE GEMEENTE(N) VAN DE POLITIEZONE



### GRENS

	2015	2016	2017	2018
Totaal aantal misdrijven	3.193	3.122	2.892	2.190



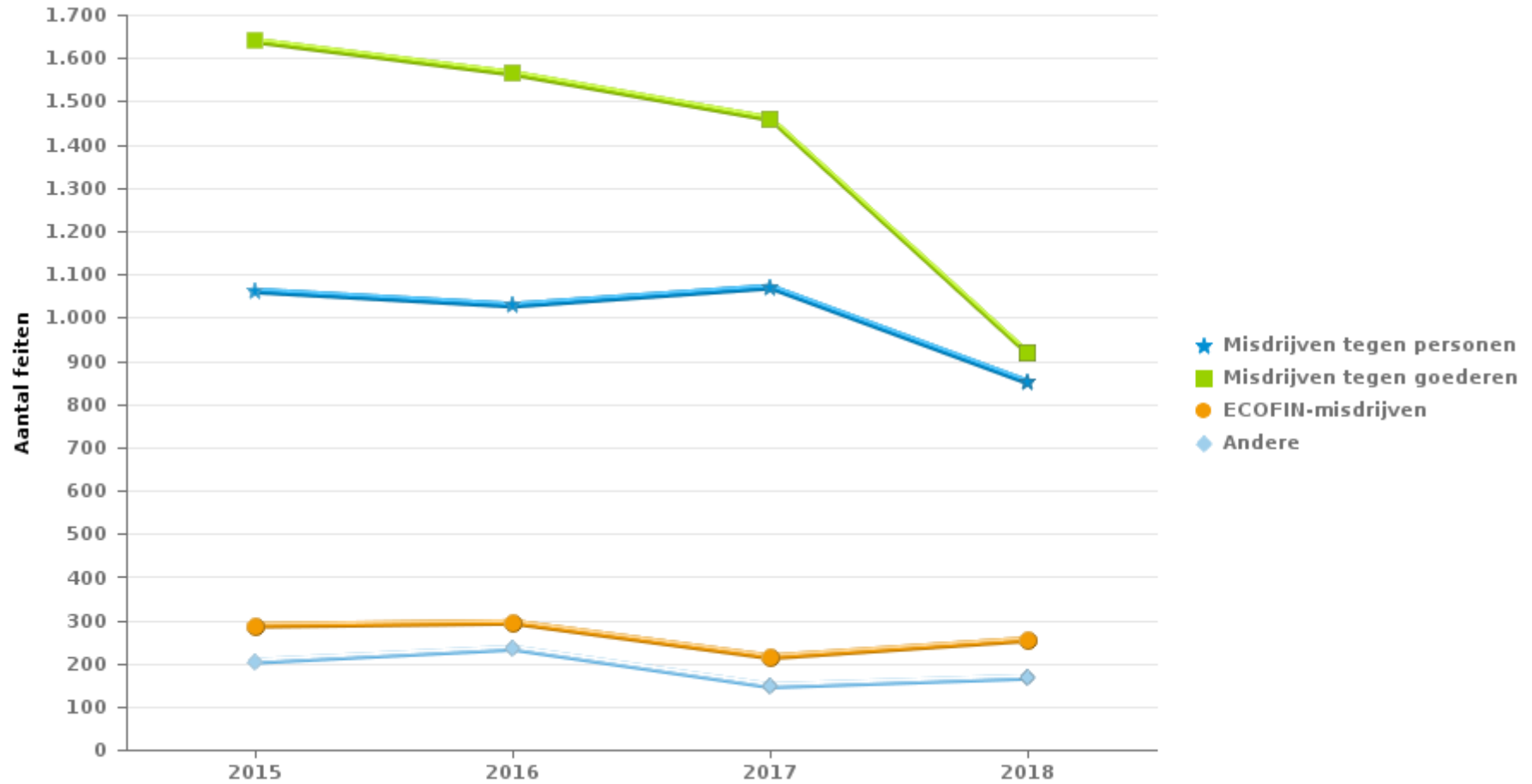


## GRENS

		2015	2016	2017	2018
Misdrijven tegen goederen	Diefstal en afpersing	1.039	1.041	1.098	689
	Beschadigen van eigendom	355	273	165	91
	Milieu	137	133	121	89
	Wapens en springstoffen	56	40	57	36
	Misdr. tegen de openbare trouw	50	74	15	8
	Hormonen en doping	2	3	3	4
<b>Subtotaal</b>		<b>1.639</b>	<b>1.564</b>	<b>1.459</b>	<b>917</b>
Misdrijven tegen personen	Misdr. tegen de lichamelijke integriteit	298	283	221	215
	Drugs	180	229	277	166
	Misdr. tegen andere morele waarden en gevoelens	174	174	177	120
	Misdr. tegen de openbare veiligheid	103	92	130	96
	Jeugdbescherming	56	71	57	69
	Vreemdelingenwetgeving	53	42	77	59
	Zedenmisdrijven	60	58	49	47
	Misdr. tegen de familie	78	41	46	46
	Misdr. tegen gezag van de overheid	22	15	21	21
	Volksgesondheid	15	5	4	4
	Bescherming personen	9	9	5	4
	Misdr. tegen de persoonlijke vrijheid	8	5	3	2
	Mensenhandel	5		2	1
Misdr. tegen het juridisch statuut van het kind		3	1		
Huisjesmelkerij		1			
<b>Subtotaal</b>		<b>1.061</b>	<b>1.028</b>	<b>1.070</b>	<b>850</b>
ECOFIN-misdrijven	Bedrog	175	168	148	141
	Informaticacriminaliteit	73	92	55	84
	Economische wetgeving	21	12	1	9
	Bescherming van de openbare inkomsten	8	11	3	14
	Arbeid	3	4	3	4
	Sociaal strafwetboek	1	7	4	2
	Handelspraktijken	2	1	1	1
Onwettige uitoefening van het openbaar gezag	5				
<b>Subtotaal</b>		<b>288</b>	<b>295</b>	<b>215</b>	<b>255</b>
Andere	Bevolkingsregister	134	159	108	99
	Dronkenschap en alcohol	29	43	28	43
	Andere bijzondere wetten	38	31	10	26
	Identiteitskaart	3		2	
	Andere inbreuken Strafwetboek		2		
	Private veiligheid	1			
<b>Subtotaal</b>		<b>205</b>	<b>235</b>	<b>148</b>	<b>168</b>
<b>Totaal</b>		<b>3.193</b>	<b>3.122</b>	<b>2.892</b>	<b>2.190</b>



GRENS



**GRENS****Essen**

	2015	2016	2017	2018
Diefstal en afpersing	350	330	379	253
Misdr. tegen de lichamelijke integriteit	109	103	73	75
Beschadigen van eigendom	136	101	74	45
Drugs	52	70	46	42
Misdr. tegen andere morele waarden en gevoelens	60	62	53	38
Bedrog	57	68	40	53
Bevolkingsregister	42	54	27	36
Milieu	44	48	37	24
Misdr. tegen de openbare veiligheid	30	34	50	42
Informaticacriminaliteit	33	36	12	35
Jeugdbescherming	17	25	17	28
Vreemdelingenwetgeving	10	13	38	24
Zedenmisdrijven	25	32	20	20
Misdr. tegen de familie	20	9	9	6
Wapens en springstoffen	16	12	20	10
Misdr. tegen de openbare trouw	21	29	6	3
Dronkenschap en alcohol	15	13	8	12
Andere bijzondere wetten	15	4	2	11
Misdr. tegen gezag van de overheid	8	5	8	8
Economische wetgeving	7	3	1	2
Bescherming van de openbare inkomsten	4	5	1	1
Volksgezondheid	4	1	3	1
Bescherming personen	5	3	1	3
Misdr. tegen de persoonlijke vrijheid	4		2	1
Arbeid	1	1	1	1
Sociaal strafwetboek			2	
Hormonen en doping		1	1	3
Mensenhandel			2	
Onwettige uitoefening van het openbaar gezag	5			
Handelspraktijken	1	1		1
Identiteitskaart			1	
Misdr. tegen het juridisch statuut van het kind		1		
Andere inbreuken Strafwetboek		1		
<b>Totaal</b>	<b>1.091</b>	<b>1.065</b>	<b>934</b>	<b>778</b>



## Kalmthout

	2015	2016	2017	2018
Diefstal en afpersing	380	379	380	233
Misdr. tegen de lichamelijke integriteit	77	81	69	70
Beschadigen van eigendom	108	88	42	21
Drugs	41	39	49	33
Misdr. tegen andere morele waarden en gevoelens	54	58	61	34
Bedrog	73	52	51	41
Bevolkingsregister	40	41	26	28
Milieu	43	30	24	20
Misdr. tegen de openbare veiligheid	35	29	37	25
Informaticacriminaliteit	22	26	28	21
Jeugdbescherming	14	22	13	12
Vreemdelingenwetgeving	31	13	19	13
Zedenmisdrijven	19	16	11	11
Misdr. tegen de familie	32	21	24	25
Wapens en springstoffen	16	15	10	12
Misdr. tegen de openbare trouw	19	30	1	1
Dronkenschap en alcohol	4	17	10	10
Andere bijzondere wetten	15	15	7	7
Misdr. tegen gezag van de overheid	9	7	7	2
Economische wetgeving	8	7		1
Bescherming van de openbare inkomsten	3	3	1	7
Volksgesondheid	7	2	1	
Bescherming personen	3	2	1	
Misdr. tegen de persoonlijke vrijheid	1		1	1
Arbeid	1	1	1	3
Sociaal strafwetboek			1	1
Hormonen en doping	1			
Mensenhandel	5			
Identiteitskaart	2		1	
Handelspraktijken			1	
Andere inbreuken Strafwetboek		1		
Huisjesmelkerij		1		
Private veiligheid	1			
<b>Totaal</b>	<b>1.064</b>	<b>996</b>	<b>877</b>	<b>632</b>



### Wuustwezel

	2015	2016	2017	2018
Diefstal en afpersing	309	332	339	203
Misdr. tegen de lichamelijke integriteit	112	99	79	70
Beschadigen van eigendom	111	84	49	25
Drugs	87	120	182	91
Misdr. tegen andere morele waarden en gevoelens	60	54	63	48
Bedrog	45	48	57	47
Bevolkingsregister	52	64	55	35
Milieu	50	55	60	45
Misdr. tegen de openbare veiligheid	38	29	43	29
Informaticacriminaliteit	18	30	15	28
Jeugdbescherming	25	24	27	29
Vreemdelingenwetgeving	12	16	20	22
Zedenmisdrijven	16	10	18	16
Misdr. tegen de familie	26	11	13	15
Wapens en springstoffen	24	13	27	14
Misdr. tegen de openbare trouw	10	15	8	4
Dronkenschap en alcohol	10	13	10	21
Andere bijzondere wetten	8	12	1	8
Misdr. tegen gezag van de overheid	5	3	6	11
Economische wetgeving	6	2		6
Bescherming van de openbare inkomsten	1	3	1	6
Volksgezondheid	4	2		3
Bescherming personen	1	4	3	1
Misdr. tegen de persoonlijke vrijheid	3	5		
Sociaal strafwetboek	1	7	1	1
Arbeid	1	2	1	
Hormonen en doping	1	2	2	1
Mensenhandel				1
Handelspraktijken	1			
Identiteitskaart	1			
Misdr. tegen het juridisch statuut van het kind		2	1	
<b>Totaal</b>	<b>1.038</b>	<b>1.061</b>	<b>1.081</b>	<b>780</b>





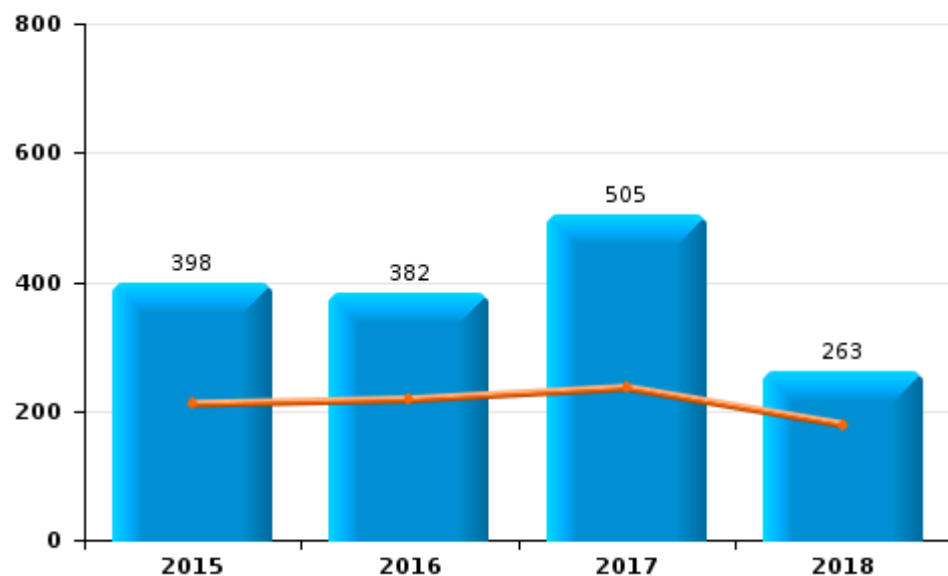
I.1. Inbreukcategorie : Diefstal en afpersing (top 5 inbreuken op nationaal niveau 2017)

**GRENS**

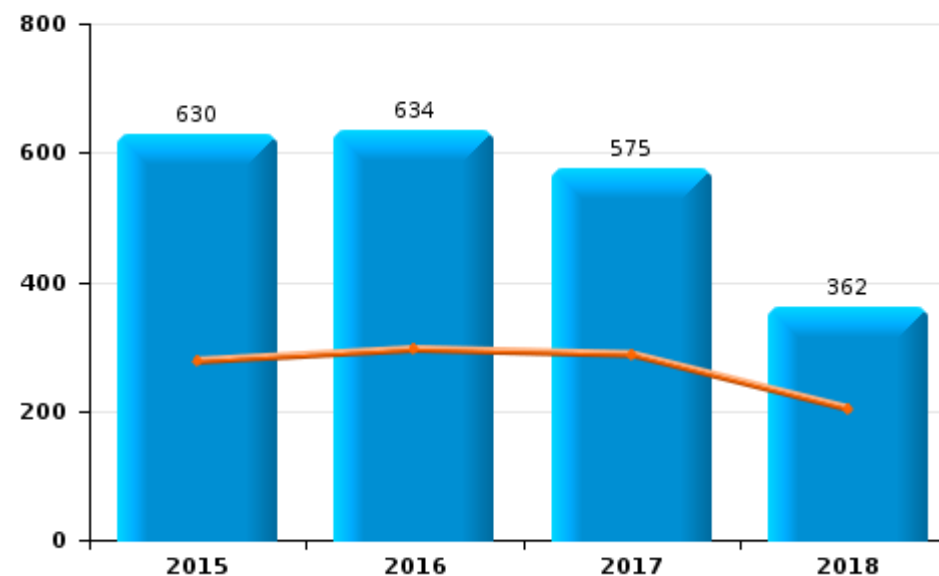
	2015	2016	2017	2018
Diefstal zonder vzo	630	634	575	362
Diefstal met vzo	398	382	505	263
Diefstal niet nader bepaald	6	4	13	53
Afpersing	5	21	5	11
<b>Totaal</b>	<b>1.039</b>	<b>1.041</b>	<b>1.098</b>	<b>689</b>

Jaar	<span style="color: blue;">■</span>
Semester 1	<span style="color: orange;">■</span>

Diefstal met vzo



Diefstal zonder vzo





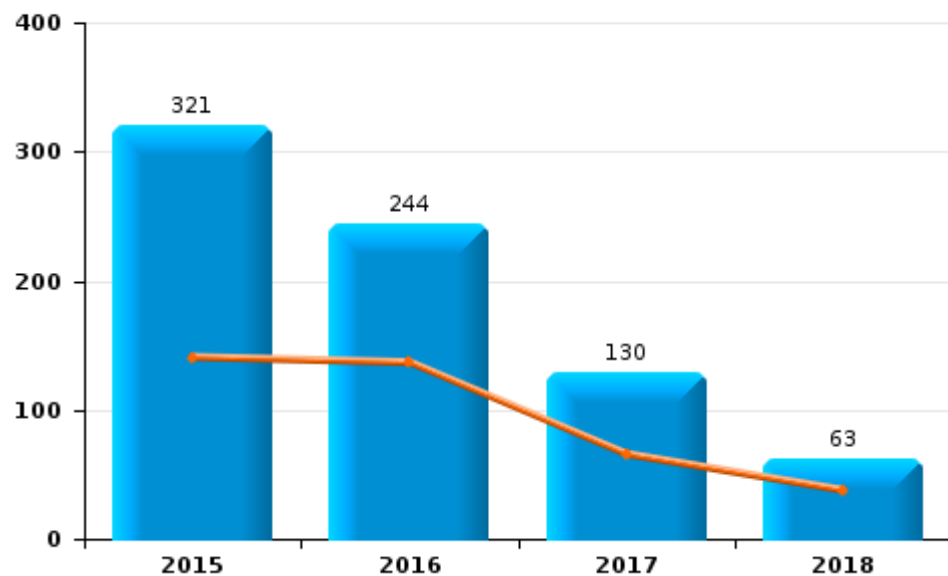
## I.2. Inbreukcategorie : Beschadigen van eigendom (top 5 inbreuken op nationaal niveau 2017)

### GRENS

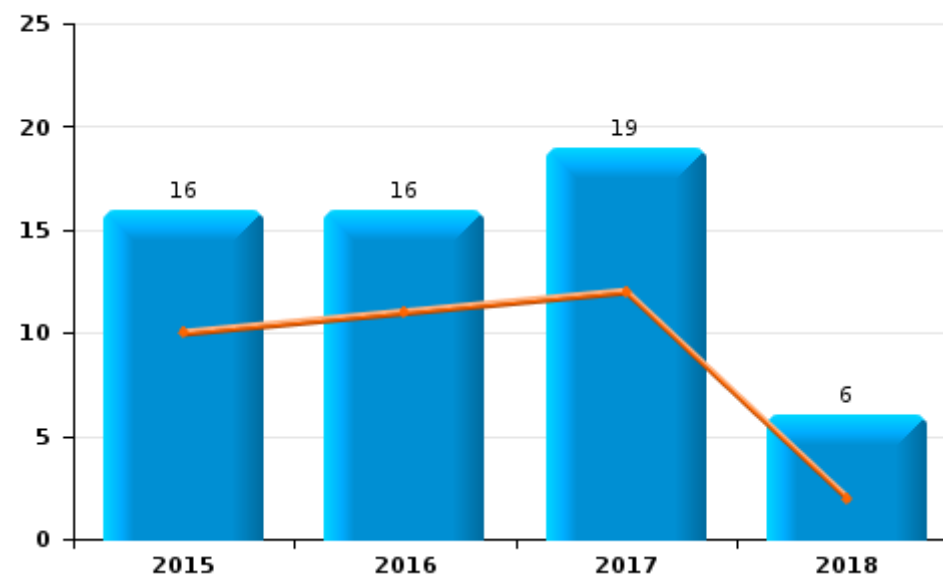
	2015	2016	2017	2018
Vandalisme	321	244	130	63
Onopzettelijke brandstichting	13	8	15	22
Opzettelijke brandstichting	16	16	19	6
Vernieling, onbruikbaarmaking, beschadiging	5	5	1	
<b>Totaal</b>	<b>355</b>	<b>273</b>	<b>165</b>	<b>91</b>

Jaar	Semester 1

#### Vandalisme



#### Opzettelijke brandstichting

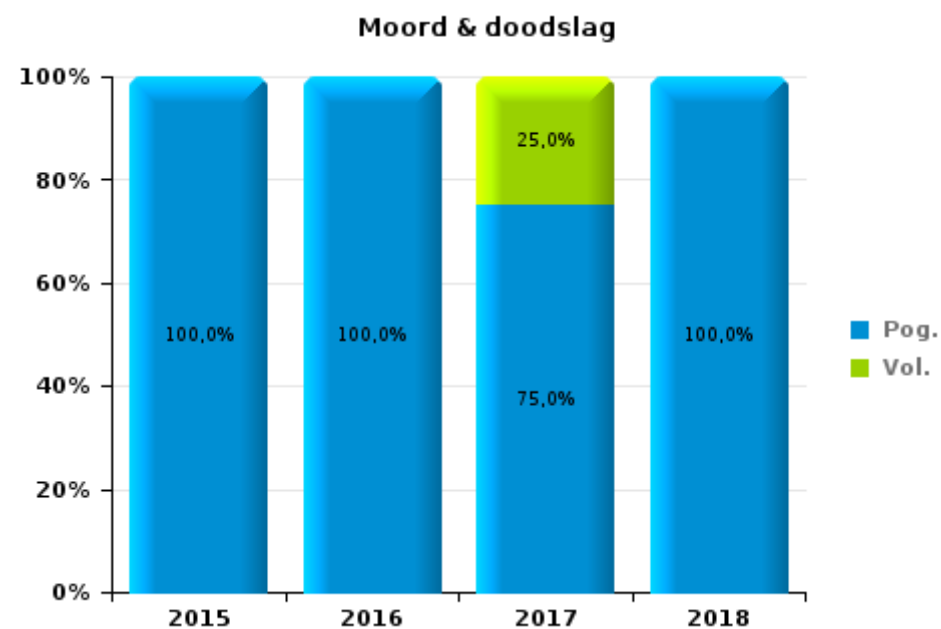
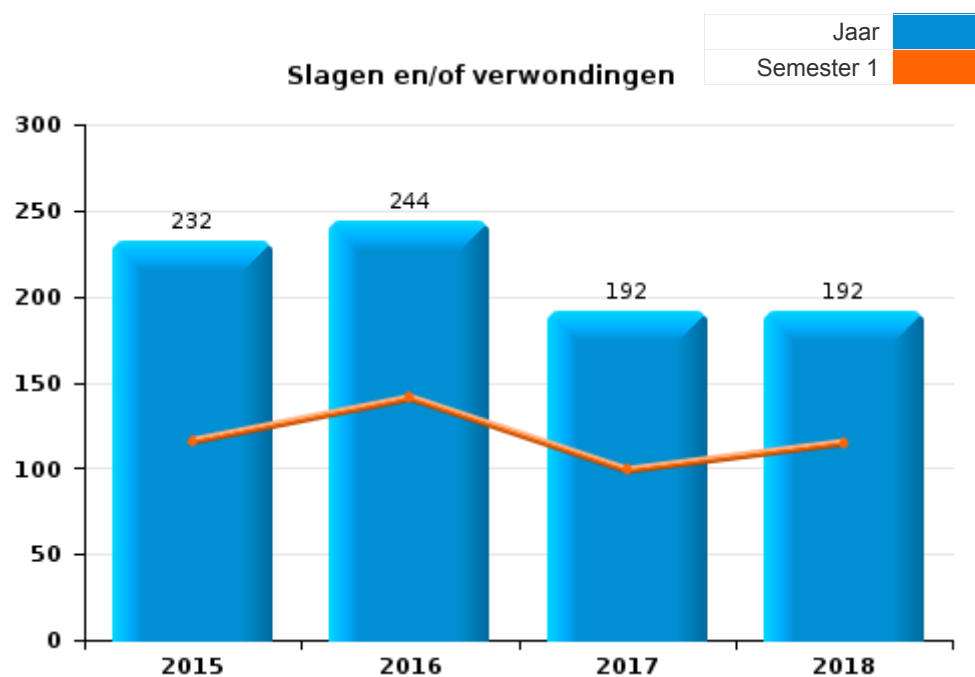




### I.3. Inbreukcategorie : Misdrijven tegen de lichamelijke integriteit (top 5 inbreuken op nationaal niveau 2017)

#### GRENS

	2015	2016	2017	2018
Slagen en/of verwondingen	232	244	192	192
Andere	61	34	21	18
Moord & doodslag	5	5	8	5
<b>Totaal</b>	<b>298</b>	<b>283</b>	<b>221</b>	<b>215</b>



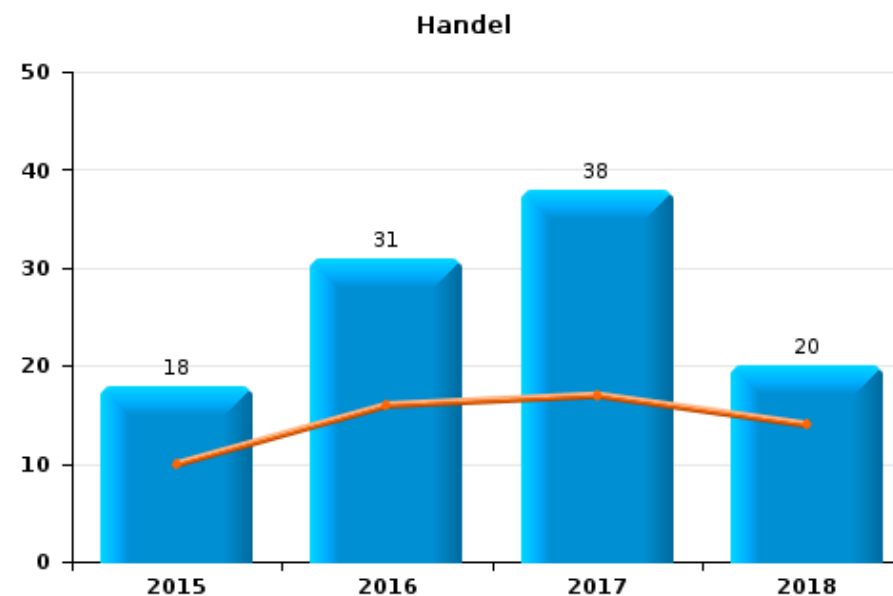
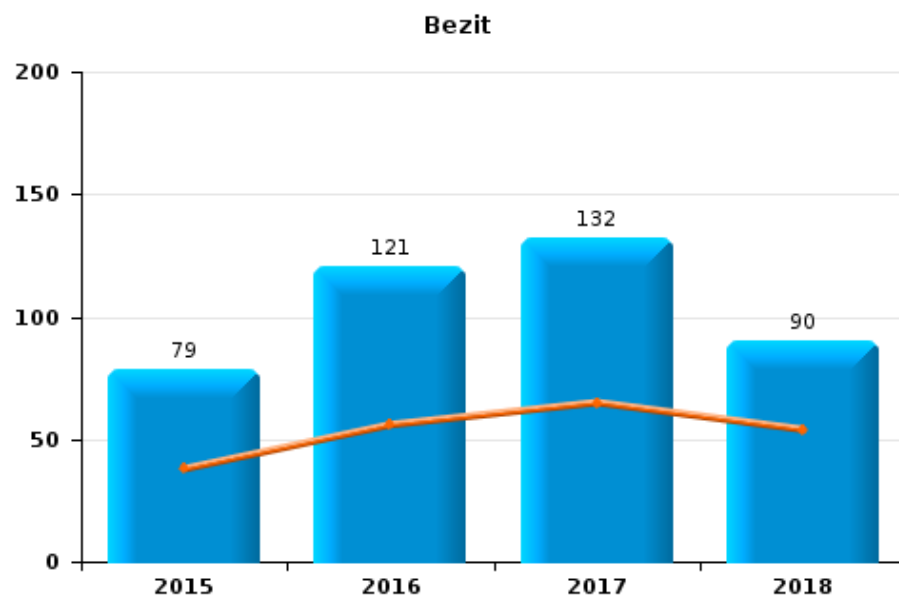


#### I.4. Inbreukcategorie : Drugs (top 5 inbreuken op nationaal niveau 2017)

##### GRENS

	2015	2016	2017	2018
<b>Bezit</b>	79	121	132	90
<b>In- en uitvoer</b>	28	47	74	36
<b>Handel</b>	18	31	38	20
<b>Fabricatie</b>	16	17	21	10
<b>Andere</b>	20	10	10	6
<b>Gebruik</b>	19	3	2	4
<b>Totaal</b>	<b>180</b>	<b>229</b>	<b>277</b>	<b>166</b>

Jaar	
Semester 1	





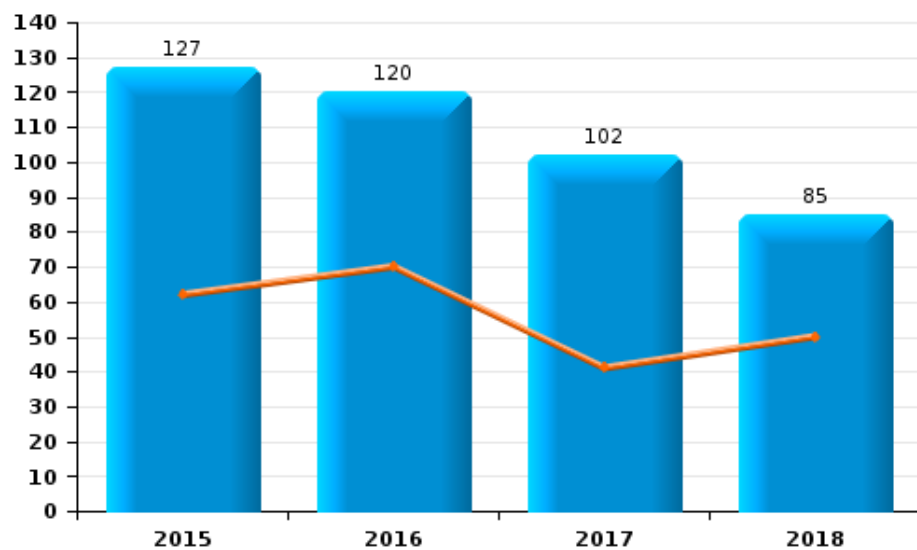
### I.5. Inbreukcategorie : Bedrog (top 5 inbreuken op nationaal niveau 2017)

#### GRENS

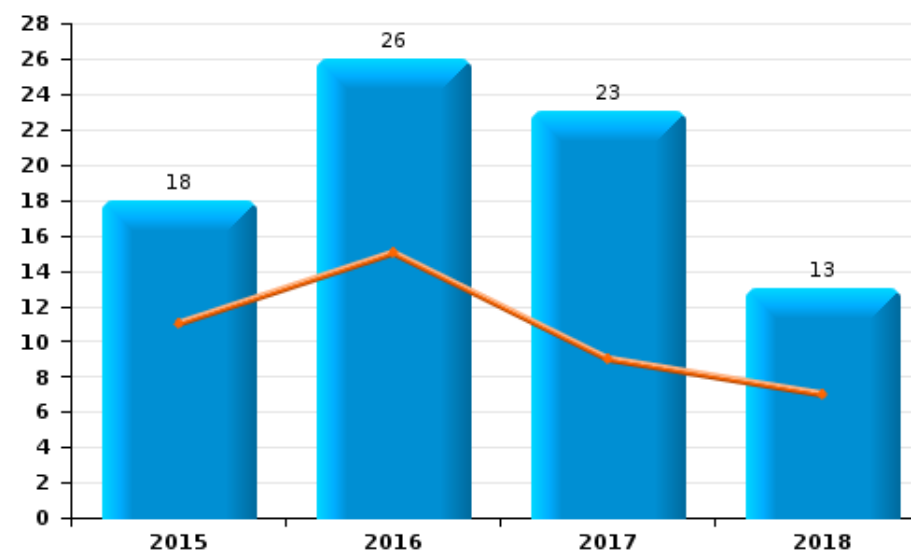
	2015	2016	2017	2018
<b>Oplichting</b>	127	120	102	85
<b>Misbruik van vertrouwen en verwante misd.</b>	18	26	23	13
<b>Andere bedrogmisdrijven tegen de eigendom</b>	13	12	11	6
<b>Witwassen</b>	2	4	3	31
<b>Verduistering en bedrieglijke vernietiging</b>	8	4	3	1
<b>Flessentrekkerij</b>	4	1	4	3
<b>Heling</b>	3	1	2	2
<b>Totaal</b>	<b>175</b>	<b>168</b>	<b>148</b>	<b>141</b>

Jaar	Semester 1
2015	2016

#### Oplichting



#### Misbruik van vertrouwen en verwante misd.





## Top 10 van meest geregistreerde hoofdrubrieken op het niveau van de politiezone.

### GRENS

Hoofdcategorie	Klasse	2015	2016	2017	2018
Diefstal en afpersing	Diefstal zonder vzo	630	634	575	362
	Diefstal met vzo	398	382	505	263
	Diefstal niet nader bepaald	6	4	13	53
	Afpersing	5	21	5	11
	<b>Totaal</b>	<b>1.039</b>	<b>1.041</b>	<b>1.098</b>	<b>689</b>
Misd. tegen de lichamelijke integriteit	Opz. slagen en/of verwondingen buiten familie	139	118	118	102
	Opz. slagen en/of verwondingen binnen familie	93	126	74	90
	Andere opzet. misd. tg. lichamelijke integriteit	52	18	15	11
	Onopzet. misd. tg. lichamelijke integriteit	6	11	4	4
	Doodslag	4	4	7	5
	Schuldig verzuim	1	5	2	2
	Marteling en mishandeling	2			1
	Moord	1	1	1	
	<b>Totaal</b>	<b>298</b>	<b>283</b>	<b>221</b>	<b>215</b>
Beschadigen van eigendom	Vandalisme	321	244	130	63
	Onopzettelijke brandstichting	13	8	15	22
	Opzettelijke brandstichting	16	16	19	6
	Vernieling, onbruikbaarmaking, beschadiging	5	5	1	
	<b>Totaal</b>	<b>355</b>	<b>273</b>	<b>165</b>	<b>91</b>
Drugs	Bezit	79	121	132	90
	In- en uitvoer	28	47	74	36
	Handel	18	31	38	20
	Fabricatie	16	17	21	10
	Andere	20	10	10	6
	Gebruik	19	3	2	4
	<b>Totaal</b>	<b>180</b>	<b>229</b>	<b>277</b>	<b>166</b>

GEREGISTREERDE CRIMINALITEIT OP HET NIVEAU VAN DE GEMEENTE(N) VAN DE POLITIEZONE



Hoofdcategorie	Klasse	2015	2016	2017	2018
Misdr. tegen andere morele waarden en gevoelens	Belaging	115	123	140	91
	Schending van de eer	33	25	13	16
	Persoonlijke levenssfeer	21	19	10	12
	Nachtlawaai	3	6		
	Misbruik zwakheden personen			7	1
	Cyberlokking (lokken van minderjarige via ICT)		1	3	
	Grafschennis	2			
	Privacy zeden: publicatie identiteit slachtoffer			2	
	Aantrekken/gebruiken van kind of kwetsbaar persoon			1	
	Schending van het beroepsgeheim			1	
	<b>Totaal</b>	<b>174</b>	<b>174</b>	<b>177</b>	<b>120</b>
Bedrog	Oplichting	127	120	102	85
	Misbruik van vertrouwen en verwante misdr.	18	26	23	13
	Witwassen	2	4	3	31
	Misdr. ivm de staat van faillissement	8	10	11	2
	Verduistering en bedrieglijke vernietiging	8	4	3	1
	Flessentrekkerij	4	1	4	3
	Heling	3	1	2	2
	Bedrieglijk onvermogen	2			2
	Misbruik van maatschappelijk vermogen	1	1		2
	Bedriegerij	2	1		
	<b>Totaal</b>	<b>175</b>	<b>168</b>	<b>148</b>	<b>141</b>
Bevolkingsregister		134	159	108	99
	<b>Totaal</b>	<b>134</b>	<b>159</b>	<b>108</b>	<b>99</b>
Milieu	Afvalstoffen	79	71	31	35
	Andere dan afval	42	50	76	41
	Biodiversiteit / Fauna en flora	16	10	13	13
	Vuurwerk		2	1	
	<b>Totaal</b>	<b>137</b>	<b>133</b>	<b>121</b>	<b>89</b>
Misdr. tegen de openbare veiligheid	Bedreigingen	87	79	84	61
	Vereniging van misdadigers	14	13	43	35
	Ontvluchting van gevangenen	2		2	
	Criminele organisatie			1	
	<b>Totaal</b>	<b>103</b>	<b>92</b>	<b>130</b>	<b>96</b>

## GEREGISTREERDE CRIMINALITEIT OP HET NIVEAU VAN DE GEMEENTE(N) VAN DE POLITIEZONE



Hoofdcategorie	Klasse	2015	2016	2017	2018
Informaticacriminaliteit	Informaticabedrog	42	41	33	48
	Hacking	16	28	18	26
	Valsheid in informatica	13	12	3	3
	Sabotage	2	11	1	7
	<b>Totaal</b>	<b>73</b>	<b>92</b>	<b>55</b>	<b>84</b>



# ***CRIMINALITEITSBAROMETER***

---

***PLEEGPLAATS: POLITIEZONE***

**GRENS**

***DEEL II: CRIMINELE FIGUREN/FENOMENEN***

**GRENS****CF Diefstal vervoermiddel**

		2015	2016	2017	2018
<b>Autodiefstal</b>	Vol.	12	18	21	11
	Pog.	4		1	2
	<b>Totaal</b>	<b>16</b>	<b>18</b>	<b>22</b>	<b>13</b>
		<b>2015</b>	<b>2016</b>	<b>2017</b>	<b>2018</b>
<b>Motodiefstal</b>	Vol.	4	3	3	1
	<b>Totaal</b>	<b>4</b>	<b>3</b>	<b>3</b>	<b>1</b>
		<b>2015</b>	<b>2016</b>	<b>2017</b>	<b>2018</b>
<b>Carjacking</b>	Vol.	1			1
	<b>Totaal</b>	<b>1</b>			<b>1</b>
		<b>2015</b>	<b>2016</b>	<b>2017</b>	<b>2018</b>
<b>Garagediefstal</b>	Vol.	1	7	2	1
	<b>Totaal</b>	<b>1</b>	<b>7</b>	<b>2</b>	<b>1</b>
		<b>2015</b>	<b>2016</b>	<b>2017</b>	<b>2018</b>
<b>Bromfietsdiefstal</b>	Vol.	4	5	6	4
	<b>Totaal</b>	<b>4</b>	<b>5</b>	<b>6</b>	<b>4</b>
		<b>2015</b>	<b>2016</b>	<b>2017</b>	<b>2018</b>
<b>Fietsdiefstal</b>	Vol.	237	238	244	179
	Pog.				1
	<b>Totaal</b>	<b>237</b>	<b>238</b>	<b>244</b>	<b>180</b>



### CF Inbraak

		2015	2016	2017	2018
Woninginbraak	Vol.	108	90	124	67
	Pog.	78	61	89	43
<b>Totaal</b>		<b>186</b>	<b>151</b>	<b>213</b>	<b>110</b>
		2015	2016	2017	2018
Inbraak in bedrijf of handelszaak	Vol.	39	23	48	15
	Pog.	11	20	20	7
<b>Totaal</b>		<b>50</b>	<b>43</b>	<b>68</b>	<b>22</b>
		2015	2016	2017	2018
Inbraak in openbare of overheidsinstelling	Vol.	12	13	7	6
	Pog.	10	8	9	4
<b>Totaal</b>		<b>22</b>	<b>21</b>	<b>16</b>	<b>10</b>
		2015	2016	2017	2018
Ramkraak	Vol.	6		1	
<b>Totaal</b>		<b>6</b>		<b>1</b>	
		2015	2016	2017	2018
Inbraak in gebouw (totaal)	Vol.	158	126	179	88
	Pog.	99	89	118	54
<b>Totaal</b>		<b>257</b>	<b>215</b>	<b>297</b>	<b>142</b>

### CF Diefstal andere

		2015	2016	2017	2018
Diefstal gewapenderhand	Vol.	7	3	1	2
	Pog.	1			
<b>Totaal</b>		<b>8</b>	<b>3</b>	<b>1</b>	<b>2</b>
		2015	2016	2017	2018
Diefstal met geweld zonder wapen	Vol.	9	14	4	9
	Pog.	3	10	3	9
<b>Totaal</b>		<b>12</b>	<b>24</b>	<b>7</b>	<b>18</b>
		2015	2016	2017	2018
Diefstal uit of aan voertuig	Vol.	84	88	103	48
	Pog.	10	12	21	11
<b>Totaal</b>		<b>94</b>	<b>100</b>	<b>124</b>	<b>59</b>



		2015	2016	2017	2018
Diefstal van wapens en explosieven	Vol.	2	3	3	3
	<b>Totaal</b>	<b>2</b>	<b>3</b>	<b>3</b>	<b>3</b>
		2015	2016	2017	2018
Steaming	Vol.		1		
	<b>Totaal</b>		<b>1</b>		
		2015	2016	2017	2018
Grijpdiefstal	Vol.			1	5
	<b>Totaal</b>			<b>1</b>	<b>5</b>
		2015	2016	2017	2018
Zakkenrollerij	Vol.	35	13	15	3
	Pog.				1
	<b>Totaal</b>	<b>35</b>	<b>13</b>	<b>15</b>	<b>4</b>
		2015	2016	2017	2018
Winkeldiefstal	Vol.	66	70	88	27
	Pog.	2	2	3	
	<b>Totaal</b>	<b>68</b>	<b>72</b>	<b>91</b>	<b>27</b>
		2015	2016	2017	2018
Diefstal met list	Vol.	6	6		2
	Pog.		3	1	
	<b>Totaal</b>	<b>6</b>	<b>9</b>	<b>1</b>	<b>2</b>
		2015	2016	2017	2018
Metaaldiefstal	Vol.	3	7	8	6
	Pog.			1	
	<b>Totaal</b>	<b>3</b>	<b>7</b>	<b>9</b>	<b>6</b>
		2015	2016	2017	2018
Werfdiefstal	Vol.	13	9	11	6
	Pog.	1	1	4	2
	<b>Totaal</b>	<b>14</b>	<b>10</b>	<b>15</b>	<b>8</b>
		2015	2016	2017	2018
Dierendiefstal	Vol.	3	4	2	3
	Pog.		1		
	<b>Totaal</b>	<b>3</b>	<b>5</b>	<b>2</b>	<b>3</b>



### ICT-criminaliteit

		2015	2016	2017	2018
<b>Betaalkaartfraude</b>	Vol.	3	10	6	5
	<b>Totaal</b>	<b>3</b>	<b>10</b>	<b>6</b>	<b>5</b>
<b>Phishing</b>					
	Vol.	2	2		3
	Pog.	2			
	<b>Totaal</b>	<b>4</b>	<b>2</b>		<b>3</b>
<b>Ransomware</b>					
	Vol.				2
	<b>Totaal</b>				<b>2</b>
<b>Skimming</b>					
	Vol.		1		
	<b>Totaal</b>		<b>1</b>		

### CF Andere

		2015	2016	2017	2018
<b>Geweld tegen beroepen van algemeen belang</b>	Vol.	13	7	9	3
	<b>Totaal</b>	<b>13</b>	<b>7</b>	<b>9</b>	<b>3</b>
<b>Groepsverkrachting</b>					
	Vol.	1	1	1	
	Pog.				1
	<b>Totaal</b>	<b>1</b>	<b>1</b>	<b>1</b>	<b>1</b>
<b>Graffiti</b>					
	Vol.	11	5		1
	<b>Totaal</b>	<b>11</b>	<b>5</b>		<b>1</b>
<b>Beschadiging van auto</b>					
	Vol.	114	88	50	22
	<b>Totaal</b>	<b>114</b>	<b>88</b>	<b>50</b>	<b>22</b>
<b>Steekpartij</b>					
	Pog.	1	1		
	Vol.		1		
	<b>Totaal</b>	<b>1</b>	<b>2</b>		

### FE Intrafamiliaal geweld (IFG)



		2015	2016	2017	2018
IFG: fysiek, binnen het koppel	Vol.	86	116	63	87
	Pog.			1	1
<b>Totaal</b>		<b>86</b>	<b>116</b>	<b>64</b>	<b>88</b>
		<b>2015</b>	<b>2016</b>	<b>2017</b>	<b>2018</b>
IFG: fysiek, tegen afstammelingen	Vol.	18	22	23	15
	Pog.				1
<b>Totaal</b>		<b>18</b>	<b>22</b>	<b>23</b>	<b>16</b>
		<b>2015</b>	<b>2016</b>	<b>2017</b>	<b>2018</b>
IFG: fysiek, tegen andere leden	Vol.	28	27	25	21
	Pog.			1	
<b>Totaal</b>		<b>28</b>	<b>27</b>	<b>26</b>	<b>21</b>
		<b>2015</b>	<b>2016</b>	<b>2017</b>	<b>2018</b>
IFG: seksueel, binnen het koppel	Vol.	2	2	2	7
	Pog.				
<b>Totaal</b>		<b>2</b>	<b>2</b>	<b>2</b>	<b>7</b>
		<b>2015</b>	<b>2016</b>	<b>2017</b>	<b>2018</b>
IFG: seksueel, tegen afstammelingen	Vol.	1	1	3	1
	Pog.				
<b>Totaal</b>		<b>1</b>	<b>1</b>	<b>3</b>	<b>1</b>
		<b>2015</b>	<b>2016</b>	<b>2017</b>	<b>2018</b>
IFG: seksueel, tegen andere leden	Vol.			1	
	Pog.				
<b>Totaal</b>				<b>1</b>	
		<b>2015</b>	<b>2016</b>	<b>2017</b>	<b>2018</b>
IFG: psychisch, binnen het koppel	Vol.	113	78	111	91
	Pog.				
<b>Totaal</b>		<b>113</b>	<b>78</b>	<b>111</b>	<b>91</b>
		<b>2015</b>	<b>2016</b>	<b>2017</b>	<b>2018</b>
IFG: psychisch, tegen afstammelingen	Vol.	5	12	10	15
	Pog.				
<b>Totaal</b>		<b>5</b>	<b>12</b>	<b>10</b>	<b>15</b>
		<b>2015</b>	<b>2016</b>	<b>2017</b>	<b>2018</b>
IFG: psychisch, tegen andere leden	Vol.	8	13	18	15
	Pog.				
<b>Totaal</b>		<b>8</b>	<b>13</b>	<b>18</b>	<b>15</b>
		<b>2015</b>	<b>2016</b>	<b>2017</b>	<b>2018</b>
IFG: economisch, binnen het koppel	Vol.	15	21	16	19
	Pog.			1	
<b>Totaal</b>		<b>15</b>	<b>21</b>	<b>17</b>	<b>19</b>



		2015	2016	2017	2018
IFG: economisch, tegen afstammelingen	Vol.	1			3
	<b>Totaal</b>	<b>1</b>			<b>3</b>

		2015	2016	2017	2018
IFG: economisch, tegen andere leden	Vol.	9	13	5	8
	Pog.		1		
	<b>Totaal</b>	<b>9</b>	<b>14</b>	<b>5</b>	<b>8</b>

		2015	2016	2017	2018
IFG: binnen het koppel (totaal)	Vol.	210	210	187	192
	Pog.			2	1
	<b>Totaal</b>	<b>210</b>	<b>210</b>	<b>189</b>	<b>193</b>

		2015	2016	2017	2018
IFG: tegen afstammelingen (totaal)	Vol.	23	35	35	31
	Pog.				1
	<b>Totaal</b>	<b>23</b>	<b>35</b>	<b>35</b>	<b>32</b>

		2015	2016	2017	2018
IFG: tegen andere leden (totaal)	Vol.	43	49	47	40
	Pog.		1	1	
	<b>Totaal</b>	<b>43</b>	<b>50</b>	<b>48</b>	<b>40</b>

### FE Hormonen en doping

		2015	2016	2017	2018
Humane doping	Vol.	2	3	2	4
	<b>Totaal</b>	<b>2</b>	<b>3</b>	<b>2</b>	<b>4</b>

		2015	2016	2017	2018
Illegale vetmesting	Vol.			1	
	<b>Totaal</b>			<b>1</b>	



### FE Drugs

		2015	2016	2017	2018
Import/export van cocaïne	Vol.	4	3	3	3
	<b>Totaal</b>	<b>4</b>	<b>3</b>	<b>3</b>	<b>3</b>
Productie en import/export van synthetische drugs	Vol.	4	3	1	1
	<b>Totaal</b>	<b>4</b>	<b>3</b>	<b>1</b>	<b>1</b>
Productie van cannabis in grote hoeveelheid	Vol.	5	1	7	2
	<b>Totaal</b>	<b>5</b>	<b>1</b>	<b>7</b>	<b>2</b>
Import/export van cannabis in grote hoeveelheid	Vol.	1	1	2	
	<b>Totaal</b>	<b>1</b>	<b>1</b>	<b>2</b>	

### FE Wapenzwandel

		2015	2016
Handel en productie van vuurwapen	Vol.	2	
	<b>Totaal</b>	<b>2</b>	
Handel en productie van niet-vuurwapen	Vol.		2
	<b>Totaal</b>		<b>2</b>

### FE Mensenhandel

		2015	2017
Mensenhandel - economische uitbuiting	Vol.	2	2
	<b>Totaal</b>	<b>2</b>	<b>2</b>
Mensenhandel - seksuele uitbuiting	Vol.	3	
	Pog.	1	
	<b>Totaal</b>	<b>4</b>	

### FE Geweld in de publieke ruimte

		2015	2016	2017	2018
Fysiek geweld (openbaar vervoer)	Vol.	5	3	7	3





		<b>Totaal</b>	<b>5</b>	<b>3</b>	<b>7</b>	<b>3</b>
			<b>2015</b>	<b>2016</b>	<b>2017</b>	<b>2018</b>
<b>Fysiek geweld (openbare weg)</b>	<b>Vol.</b>		57	43	52	45
	<b>Pog.</b>		1		3	2
		<b>Totaal</b>	<b>58</b>	<b>43</b>	<b>55</b>	<b>47</b>
			<b>2015</b>	<b>2016</b>	<b>2017</b>	<b>2018</b>
<b>Fysiek geweld (andere openbare plaats)</b>	<b>Vol.</b>		6	7	4	3
	<b>Totaal</b>		<b>6</b>	<b>7</b>	<b>4</b>	<b>3</b>
			<b>2015</b>	<b>2016</b>	<b>2017</b>	<b>2018</b>
<b>Fysiek geweld (publiek toegankelijke plaats)</b>	<b>Vol.</b>		41	33	27	26
	<b>Pog.</b>		2	1	1	
		<b>Totaal</b>	<b>43</b>	<b>34</b>	<b>28</b>	<b>26</b>
			<b>2015</b>	<b>2016</b>	<b>2017</b>	<b>2018</b>
<b>Seksueel geweld (openbaar vervoer)</b>	<b>Vol.</b>			1	1	
	<b>Totaal</b>			<b>1</b>	<b>1</b>	
			<b>2015</b>	<b>2016</b>	<b>2017</b>	<b>2018</b>
<b>Seksueel geweld (openbare weg)</b>	<b>Vol.</b>		8	8	13	6
	<b>Pog.</b>					1
		<b>Totaal</b>	<b>8</b>	<b>8</b>	<b>13</b>	<b>7</b>
			<b>2015</b>	<b>2016</b>	<b>2017</b>	<b>2018</b>
<b>Seksueel geweld (andere openbare plaats)</b>	<b>Vol.</b>			1		
	<b>Totaal</b>			<b>1</b>		
			<b>2015</b>	<b>2016</b>	<b>2017</b>	<b>2018</b>
<b>Seksueel geweld (publiek toegankelijke plaats)</b>	<b>Vol.</b>		2	5	3	4
	<b>Totaal</b>		<b>2</b>	<b>5</b>	<b>3</b>	<b>4</b>
			<b>2015</b>	<b>2016</b>	<b>2017</b>	<b>2018</b>
<b>Psychisch geweld (openbaar vervoer)</b>	<b>Vol.</b>		1	1	2	2
	<b>Totaal</b>		<b>1</b>	<b>1</b>	<b>2</b>	<b>2</b>
			<b>2015</b>	<b>2016</b>	<b>2017</b>	<b>2018</b>
<b>Psychisch geweld (openbare weg)</b>	<b>Vol.</b>		41	45	42	36
	<b>Totaal</b>		<b>41</b>	<b>45</b>	<b>42</b>	<b>36</b>
			<b>2015</b>	<b>2016</b>	<b>2017</b>	<b>2018</b>
<b>Psychisch geweld (andere openbare plaats)</b>	<b>Vol.</b>		2	1	2	4
	<b>Totaal</b>		<b>2</b>	<b>1</b>	<b>2</b>	<b>4</b>



		2015	2016	2017	2018
Psychisch geweld (publiek toegankelijke plaats)	Vol.	24	15	23	6
<b>Totaal</b>		<b>24</b>	<b>15</b>	<b>23</b>	<b>6</b>

		2015	2016	2017	2018
Diefstal gewapenderhand (openbare weg)	Vol.	1			1
<b>Totaal</b>		<b>1</b>			<b>1</b>

		2015	2016	2017	2018
Diefstal gewapenderhand (publiek toegank. plaats)	Vol.	4	2	1	1
	Pog.	1			
<b>Totaal</b>		<b>5</b>	<b>2</b>	<b>1</b>	<b>1</b>

		2015	2016	2017	2018
Diefstal geweld zonder wapen (openbaar vervoer)	Vol.		1		
<b>Totaal</b>			<b>1</b>		

		2015	2016	2017	2018
Diefstal geweld zonder wapen (openbare weg)	Vol.	3	5		
	Pog.			1	1
<b>Totaal</b>		<b>3</b>	<b>5</b>	<b>1</b>	<b>1</b>

		2015	2016	2017	2018
Diefstal geweld zonder wapen (pub. toegank. pl.)	Vol.	3	3	2	5
	Pog.	1		1	1
<b>Totaal</b>		<b>4</b>	<b>3</b>	<b>3</b>	<b>6</b>

### FE Andere

		2015	2016	2017	2018
Nepagenten	Vol.			1	
<b>Totaal</b>				<b>1</b>	

		2015	2016	2017	2018
Zwendel in bedreigde dier- en plantensoorten	Vol.	1			1
<b>Totaal</b>		<b>1</b>			<b>1</b>

		2015	2016	2017	2018
Cyberbelaging	Vol.	9	3	7	7
<b>Totaal</b>		<b>9</b>	<b>3</b>	<b>7</b>	<b>7</b>

		2015	2016	2017	2018
Identiteitsfraude	Vol.	23	28	3	2
	Pog.		3		1
<b>Totaal</b>		<b>23</b>	<b>31</b>	<b>3</b>	<b>3</b>

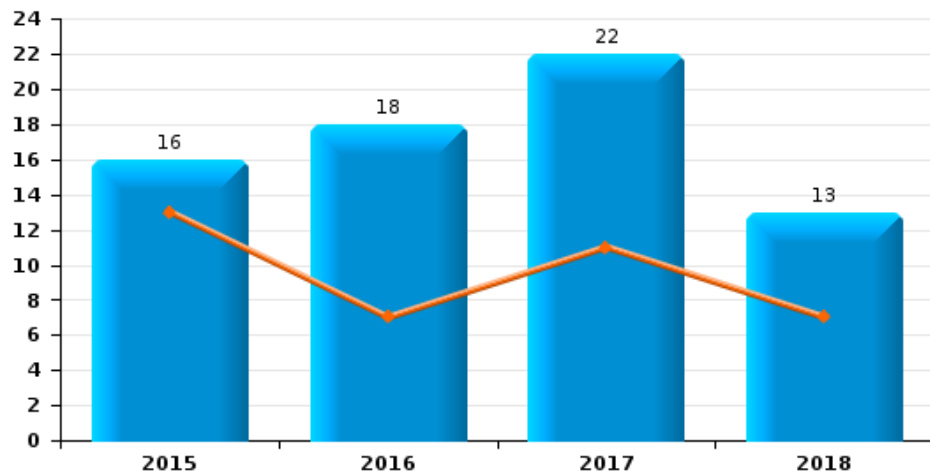




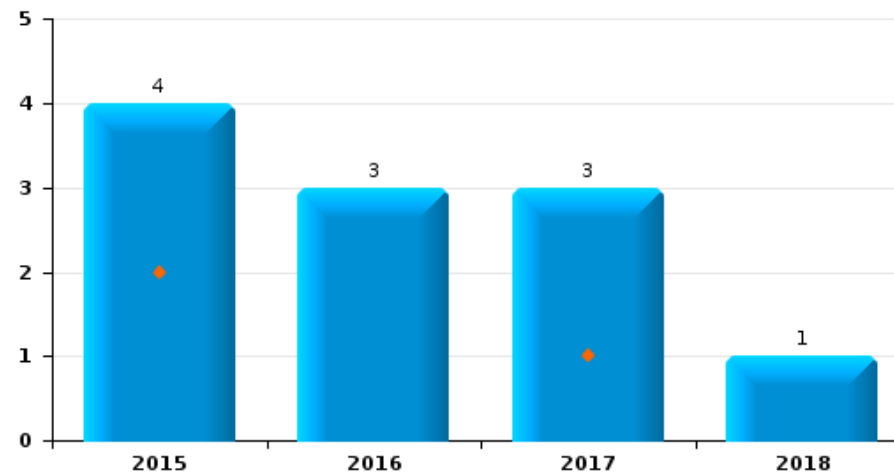
## GRENS

Jaar	<span style="color: blue;">■</span>
Semester 1	<span style="color: orange;">■</span>

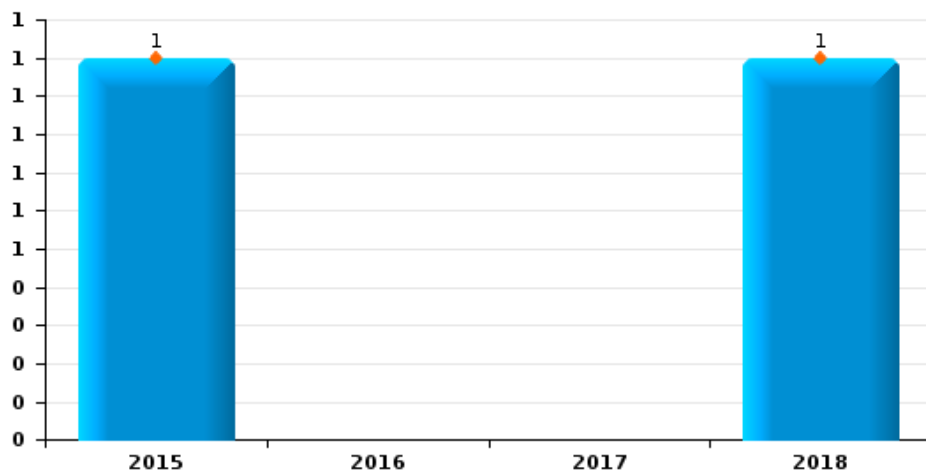
### Autodiefstal



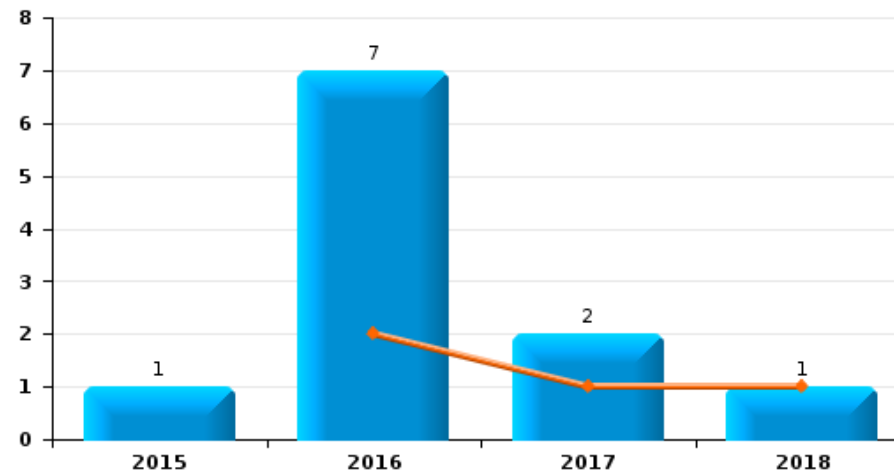
### Motodiefstal



### Carjacking



### Garagediefstal

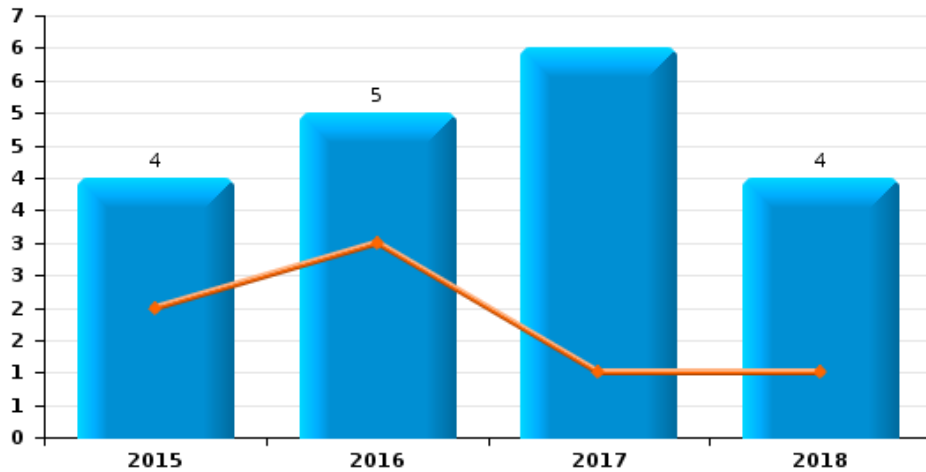




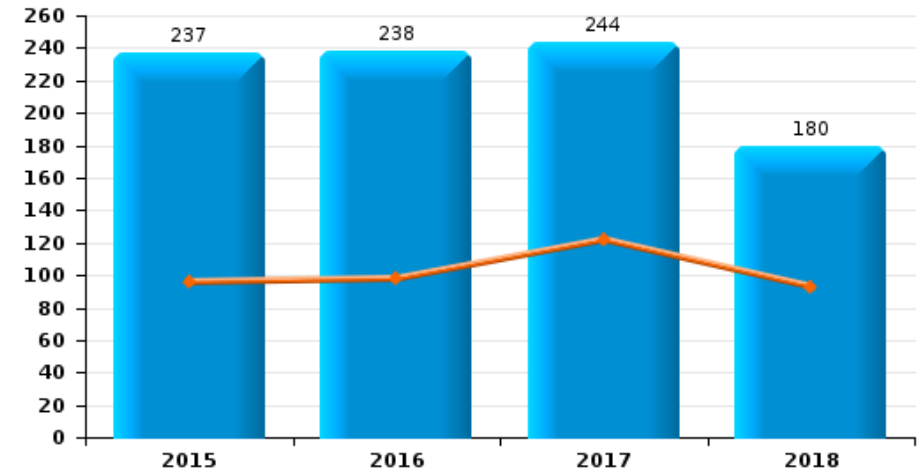
## GRENS

Jaar	<span style="color: blue;">■</span>
Semester 1	<span style="color: orange;">■</span>

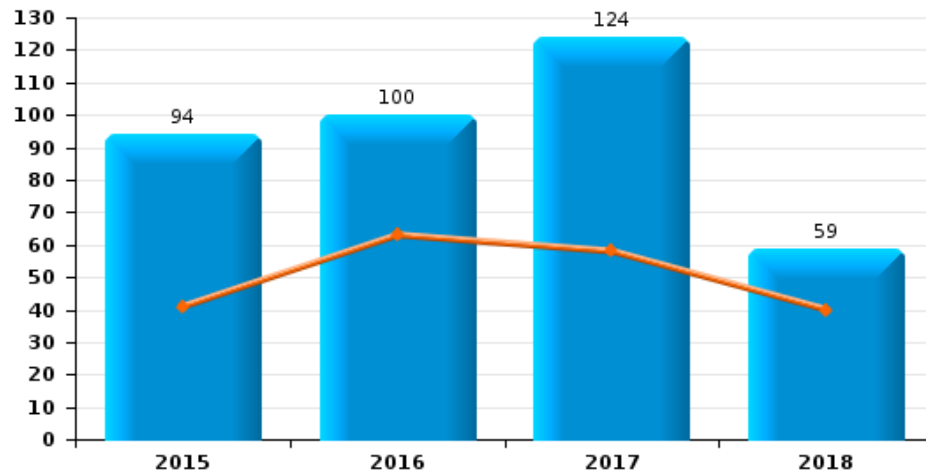
### Bromfietsdiefstal



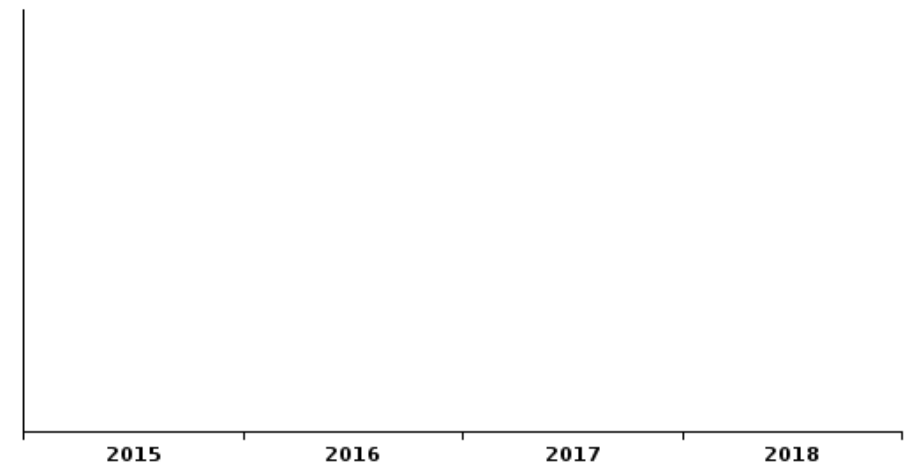
### Fietsdiefstal



### Diefstal uit of aan voertuig



### Sacjacking uit auto

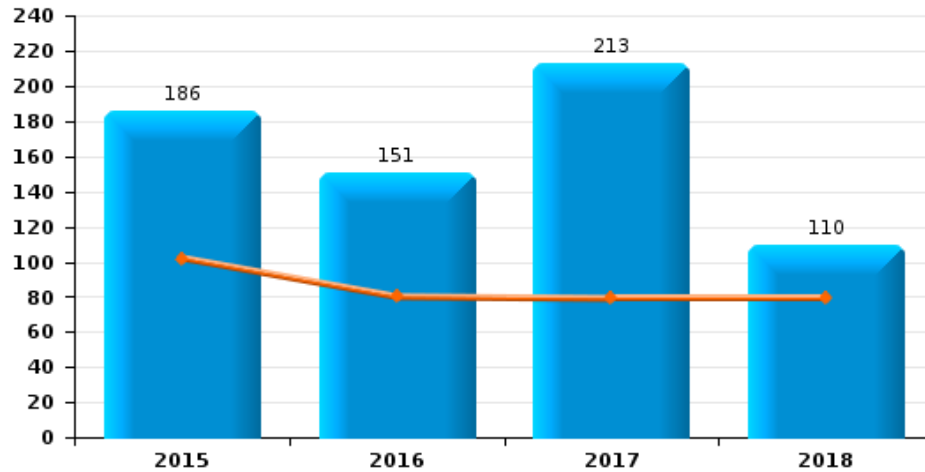




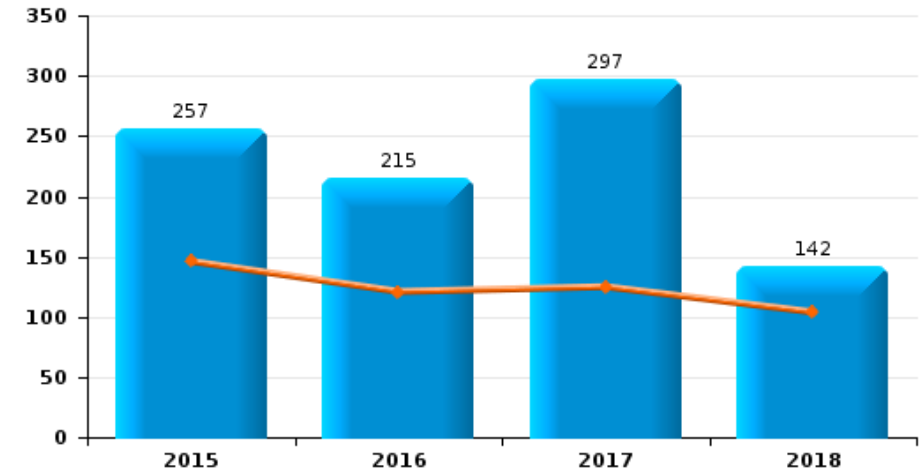
## GRENS

Jaar	<span style="color: blue;">■</span>
Semester 1	<span style="color: orange;">■</span>

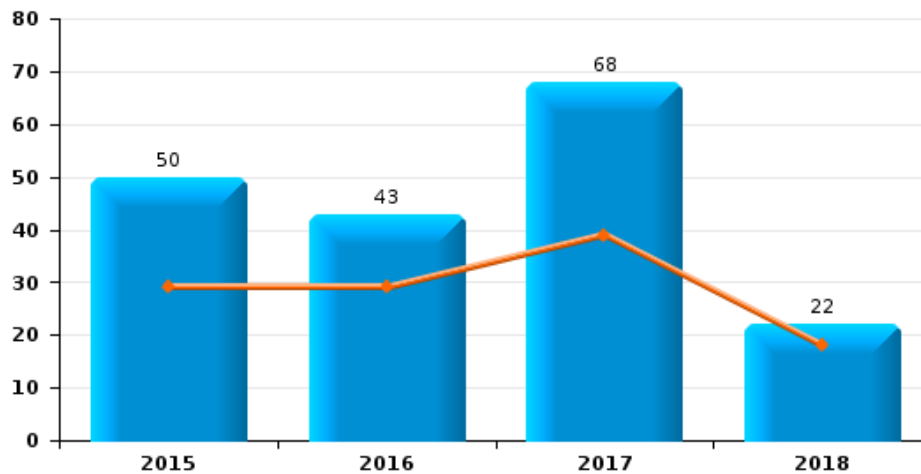
### Woninginbraak



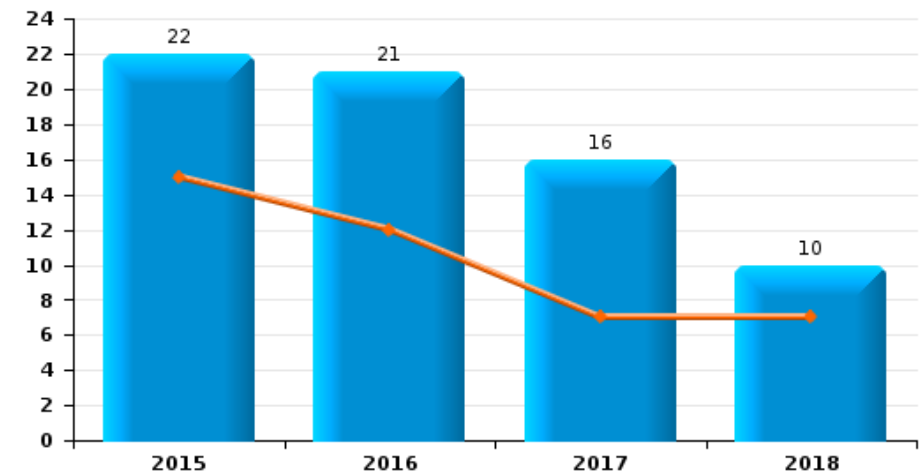
### Inbraak in gebouw (totaal)



### Inbraak in bedrijf of handelszaak



### Inbraak in openbare of overheidsinstelling

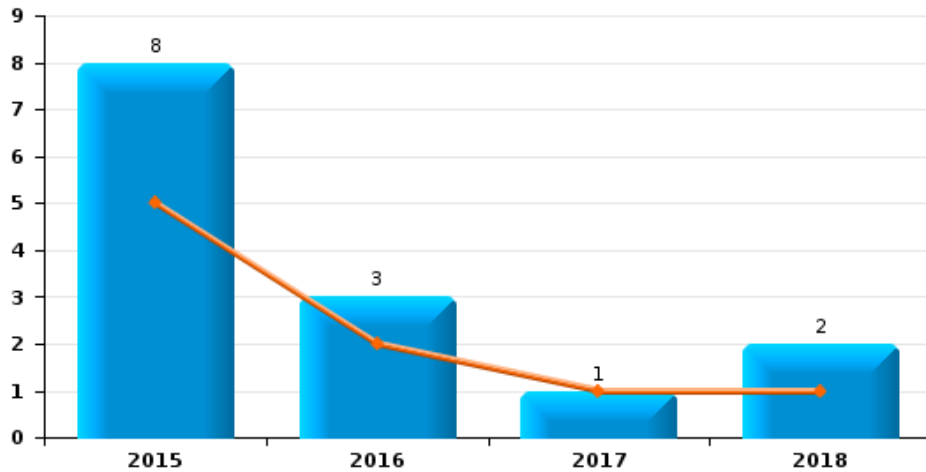




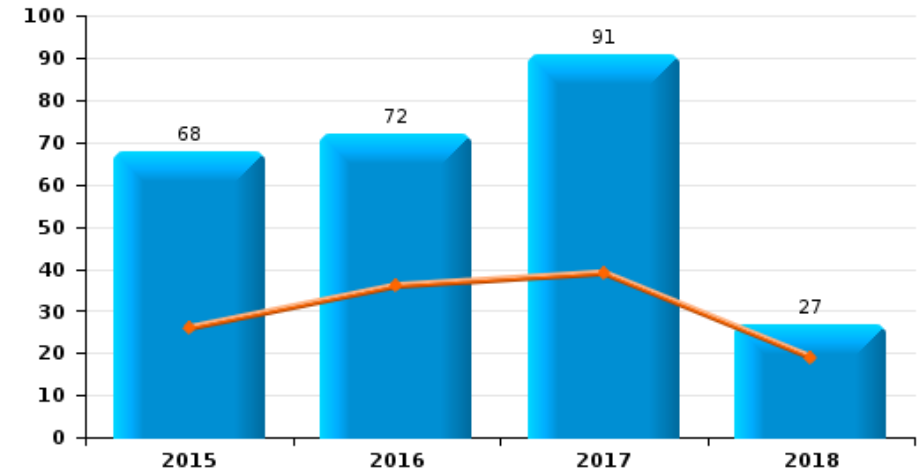
## GRENS

Jaar	<span style="color: blue;">■</span>
Semester 1	<span style="color: orange;">■</span>

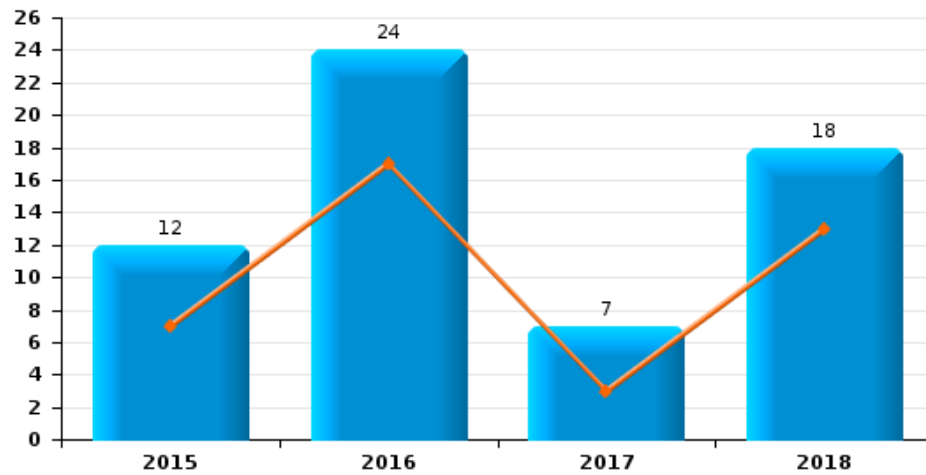
### Diefstal gewapenderhand



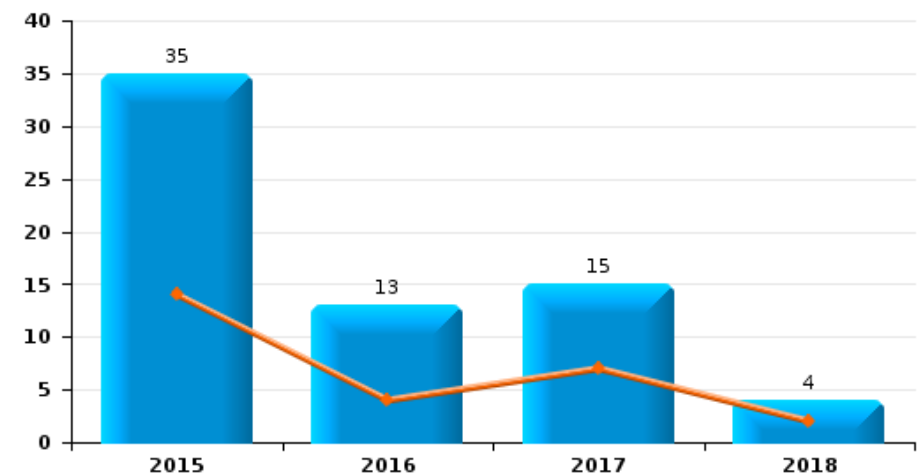
### Winkeldiefstal



### Diefstal met geweld zonder wapen



### Zakkenrollerij

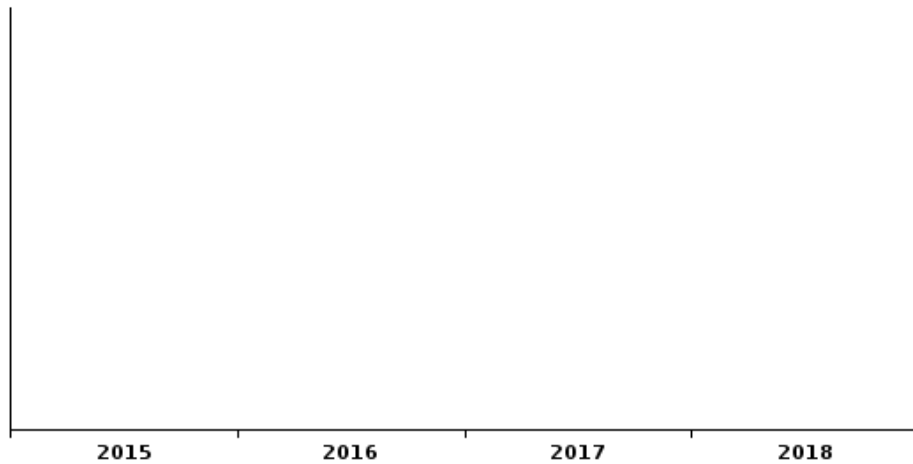




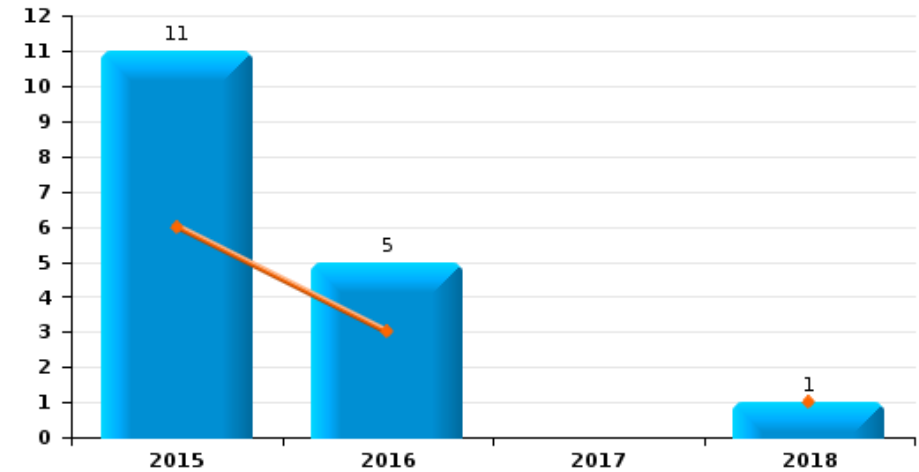
## GRENS

Jaar	<span style="color: blue;">■</span>
Semester 1	<span style="color: orange;">■</span>

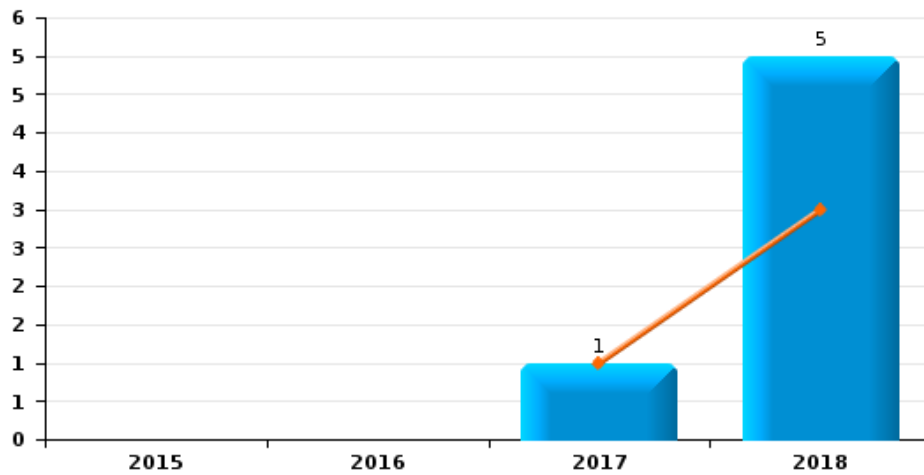
### Handtasroof



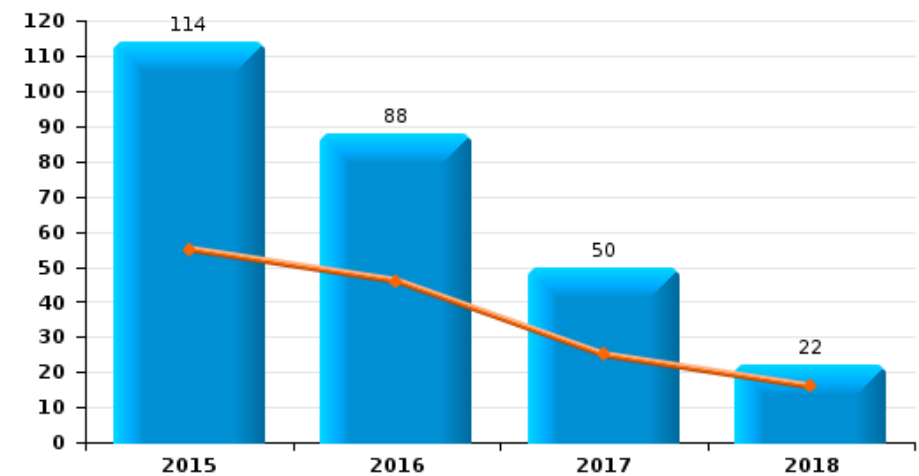
### Graffiti



### Grijpdiefstal



### Beschadiging van auto





**GRENS****CF Diefstal vervoermiddel****Autodiefstal**

	Jan	Feb	Maa	Apr	Mei	Jun	Jul	Aug	Sep	Okt	Nov	Dec	Totaal
2015	1	6	2	1	1	2		1				2	16
2016			2	3		2	1	2		2	2	4	18
2017	2	2	5		2		1	2	5	3			22
2018	2		2	2	1		1		3	1	1		13

**Motodiefstal**

	Jan	Feb	Jun	Jul	Sep	Okt	Nov	Dec	Totaal
2015		1	1		2				4
2016					1		1	1	3
2017	1					1		1	3
2018				1					1

**Carjacking**

	Apr	Mei	Totaal
2015	1		1
2018		1	1

**Garagediefstal**

	Jan	Apr	Mei	Jun	Aug	Okt	Nov	Dec	Totaal
2015								1	1
2016		1		1		1	1	3	7
2017			1		1				2
2018	1								1

**Bromfietsdiefstal**

	Feb	Maa	Apr	Mei	Jun	Jul	Aug	Sep	Okt	Nov	Totaal
2015	2					1	1				4
2016		1	1	1		1	1				5
2017	1						2	1	1	1	6
2018					1	1		1	1		4

**Fietsdiefstal**

	Jan	Feb	Maa	Apr	Mei	Jun	Jul	Aug	Sep	Okt	Nov	Dec	Totaal
2015	8	18	18	8	30	14	21	31	26	23	21	19	237
2016	11	26	18	9	20	14	23	30	27	22	18	20	238
2017	11	21	26	23	15	26	9	23	19	35	28	8	244
2018	14	18	13	13	18	17	9	26	29	20	3		180



## CF Inbraak

## Woninginbraak

	Jan	Feb	Maa	Apr	Mei	Jun	Jul	Aug	Sep	Okt	Nov	Dec	Totaal
2015	20	13	19	20	15	15	11	14	7	13	26	13	186
2016	17	16	14	10	14	9	5	7	17	13	8	21	151
2017	18	14	19	11	11	6	13	18	5	12	47	39	213
2018	16	15	20	9	14	5	13	7	8	2	1		110

## Inbraak in bedrijf of handelszaak

	Jan	Feb	Maa	Apr	Mei	Jun	Jul	Aug	Sep	Okt	Nov	Dec	Totaal
2015	4	11	7	2	4	1	4	3	3	3	4	4	50
2016	1	8	4	7		9	1	3	1	5	3	1	43
2017	5	9	8	3	8	6	10	5	4	6	1	3	68
2018	4	1	3	2	4	4	1	1	1	1			22

## Inbraak in openbare of overheidsinstelling

	Jan	Feb	Maa	Apr	Mei	Jun	Jul	Aug	Sep	Okt	Nov	Dec	Totaal
2015	2	3	2	1	1	6	1	3	1	1	1		22
2016	2	3	1	2	3	1	1	1	2	1	3	1	21
2017	3		3	1			4		1	1	2	1	16
2018	2	3		2			1		1	1			10

## Ramkraak

	Maa	Mei	Aug	Okt	Totaal
2015	4		1	1	6
2017		1			1

## Inbraak in gebouw (totaal)

	Jan	Feb	Maa	Apr	Mei	Jun	Jul	Aug	Sep	Okt	Nov	Dec	Totaal
2015	26	27	28	23	20	22	16	20	10	17	31	17	257
2016	20	27	19	19	17	19	7	11	20	19	14	23	215
2017	26	23	30	15	19	12	27	23	10	19	50	43	297
2018	22	19	23	13	18	9	15	8	10	4	1		142



## CF Diefstal andere

## Diefstal gewapenderhand

	Jan	Feb	Apr	Mei	Jun	Jul	Aug	Totaal
2015	1		2	1	1		3	8
2016		1	1				1	3
2017					1			1
2018				1		1		2

## Diefstal met geweld zonder wapen

	Jan	Feb	Maa	Apr	Mei	Jun	Jul	Aug	Sep	Okt	Nov	Dec	Totaal
2015		1	2	2	1	1			1	1	1	2	12
2016	2	3	2	2	3	5	1	2	2	1		1	24
2017			1		1	1		1		1	1	1	7
2018	2	1	6	1	1	2		2		3			18

## Diefstal uit of aan voertuig

	Jan	Feb	Maa	Apr	Mei	Jun	Jul	Aug	Sep	Okt	Nov	Dec	Totaal
2015	3	6	8	11	6	7	9	19	4	7	11	3	94
2016	10	8	7	18	13	7	8	6	9	7	3	4	100
2017	13	10	10	12	10	3	11	3	15	14	13	10	124
2018	13	13	5	5	1	3	5	3	6	3	2		59

## Diefstal van wapens en explosieven

	Maa	Jul	Aug	Sep	Okt	Nov	Dec	Totaal
2015	1				1			2
2016						1	2	3
2017	1	1			1			3
2018		1	1	1				3

## Steaming

	Mei	Totaal
2016	1	1



### Grijpdiefstal

	Jan	Maa	Jun	Aug	Okt	Totaal
2017			1			1
2018	1	1	1	1	1	5

### Zakkenrollerij

	Jan	Feb	Maa	Apr	Mei	Jun	Jul	Aug	Sep	Okt	Nov	Dec	Totaal
2015	2	3	1	2	2	4	2	6	6	3	3	1	35
2016				2		2	2	1	2	1	2	1	13
2017		2	2	1	2			2		4	1	1	15
2018			1		1				2				4

### Winkeldiefstal

	Jan	Feb	Maa	Apr	Mei	Jun	Jul	Aug	Sep	Okt	Nov	Dec	Totaal
2015	10	5	3	1	3	4	6	7	13	6	4	6	68
2016	3	7	5	7	9	5	2	2	10	8	6	8	72
2017	7	1	8	7	8	8	10	12	6	5	8	11	91
2018	8	4	1	1	2	3		2	2	4			27

### Diefstal met list

	Jan	Feb	Maa	Apr	Mei	Jun	Aug	Sep	Okt	Nov	Dec	Totaal
2015	2			1	1					1	1	6
2016	2	2	1					2	1	1		9
2017										1		1
2018						1	1					2

### Metaaldiefstal

	Jan	Feb	Maa	Mei	Jun	Jul	Aug	Sep	Okt	Nov	Dec	Totaal
2015						1	1				1	3
2016	2		1	2			1		1			7
2017		1	2	1			2	1		2		9
2018	1	2		1	2							6


**Werfdiefstal**

	Jan	Feb	Maa	Apr	Mei	Jun	Jul	Aug	Sep	Okt	Nov	Dec	Totaal
2015	1	2			1	2	2	3			1	2	14
2016	1		2			1		1	1		1	3	10
2017	1	3	1	1		2	1			2	3	1	15
2018	1	1	2			1		2		1			8

**Dierendiefstal**

	Jan	Feb	Apr	Jun	Jul	Sep	Okt	Nov	Dec	Totaal
2015		2			1					3
2016				1	1	1			2	5
2017		1						1		2
2018	1		1				1			3



## ICT-criminaliteit

## Betaalkaartfraude

	Jan	Feb	Maa	Apr	Mei	Jun	Jul	Aug	Sep	Okt	Dec	Totaal
2015					1	1			1			3
2016	1	1	1	2	2				2	1		10
2017	1			1		1		1			2	6
2018						1	1	1	1	1		5

## Phishing

	Jan	Maa	Apr	Jun	Aug	Nov	Dec	Totaal
2015					2	1	1	4
2016			1	1				2
2018	1	1			1			3

## Ransomware

	Jan	Maa	Totaal
2018	1	1	2

## Skimming

	Maa	Totaal
2016	1	1



## CF Andere

Geweld tegen beroepen van algemeen belang

	Jan	Feb	Apr	Mei	Jun	Jul	Aug	Sep	Okt	Dec	Totaal
2015			1	2	1	4	1		1	3	13
2016				2	2			2		1	7
2017	1	1		2	1	1		1	1	1	9
2018			1		1		1				3

Groepsverkrachting

	Apr	Jun	Sep	Dec	Totaal
2015		1			1
2016			1		1
2017				1	1
2018	1				1

Graffiti

	Feb	Mei	Jun	Jul	Sep	Okt	Nov	Dec	Totaal
2015	3	2	1	1	1	1	1	1	11
2016	1	1	1		1		1		5
2018			1						1

Beschadiging van auto

	Jan	Feb	Maa	Apr	Mei	Jun	Jul	Aug	Sep	Okt	Nov	Dec	Totaal
2015	15	10	6	5	11	8	12	9	9	16	5	8	114
2016	10	11	8	5	7	5	6	5	7	14	4	6	88
2017	2	5	8	3	4	3	1	10	4	4	3	3	50
2018	2	2	3	5	3	1	3		2	1			22

Steekpartij

	Mei	Jul	Aug	Totaal
2015			1	1
2016	1	1		2





## FE Intrafamiliaal geweld (IFG)

## IFG: fysiek, binnen het koppel

	Jan	Feb	Maa	Apr	Mei	Jun	Jul	Aug	Sep	Okt	Nov	Dec	Totaal
2015	3	6	8	4	9	10	11	10	7	10	3	5	86
2016	11	8	16	9	15	7	17	6	8	5	9	5	116
2017	3	4	5	3	9	6	9	6	5	4	4	6	64
2018	3	13	6	7	9	15	15	6	9	4	1		88

## IFG: fysiek, tegen afstammelingen

	Jan	Feb	Maa	Apr	Mei	Jun	Jul	Aug	Sep	Okt	Nov	Dec	Totaal
2015	2	3	2	1	2	3		1	1	2		1	18
2016	3	1	2	3	2	2	1	2		1	5		22
2017	2	2			3	1	5	2	2		5	1	23
2018	1	3	2	2	1	5	1			1			16

## IFG: fysiek, tegen andere leden

	Jan	Feb	Maa	Apr	Mei	Jun	Jul	Aug	Sep	Okt	Nov	Dec	Totaal
2015	3	3		1	2	2	3	3	2	2	2	5	28
2016	2	2	4	3	3	1	2	1	2	2	3	2	27
2017	2	1	2	3	4	1	2	3	4	2	2		26
2018	1	4	2	1	2	3	3	3	1	1			21

## IFG: seksueel, binnen het koppel

	Feb	Apr	Mei	Jun	Jul	Aug	Dec	Totaal
2015			1				1	2
2016				1	1			2
2017	1		1					2
2018	2	1	2			2		7

## IFG: seksueel, tegen afstammelingen

	Maa	Mei	Jun	Aug	Okt	Dec	Totaal
2015					1		1
2016				1			1
2017	1		1			1	3
2018		1					1

IFG: seksueel, tegen andere leden

	Maa	Totaal
2017	1	1

IFG: psychisch, binnen het koppel

	Jan	Feb	Maa	Apr	Mei	Jun	Jul	Aug	Sep	Okt	Nov	Dec	Totaal
2015	3	3	6	7	9	10	13	12	17	14	5	14	113
2016	9	10	2	8	5	8	10	5	3	7	5	6	78
2017	9	6	6	10	13	4	5	13	10	8	8	19	111
2018	9	6	6	9	8	12	16	11	9	5			91

IFG: psychisch, tegen afstammelingen

	Jan	Feb	Maa	Apr	Mei	Jun	Jul	Aug	Sep	Okt	Nov	Dec	Totaal
2015					1							4	5
2016	1			2			1	2	3		2	1	12
2017	1		1	2		1	1			3	1		10
2018	1	1	2		3	2	2	3	1				15

IFG: psychisch, tegen andere leden

	Feb	Maa	Apr	Mei	Jun	Jul	Aug	Sep	Okt	Nov	Dec	Totaal
2015	1	1			1		1		1		3	8
2016	4			2	1	2			1	1	2	13
2017	1	3	2	1	2	2	1	2	1	3		18
2018	1	2	2	2		4	2	1	1			15

IFG: economisch, binnen het koppel

	Jan	Feb	Maa	Apr	Mei	Jun	Jul	Aug	Sep	Okt	Nov	Dec	Totaal
2015	1	4		2		1		2	2	1		2	15
2016	1	6	1	1	2		2	2		1	5		21
2017	2	2	2		3			1	3	2	2		17
2018			1	1	5	4	6	1		1			19

IFG: economisch, tegen afstammelingen

	Maa	Mei	Dec	Totaal
2015			1	1
2018	1	2		3

IFG: economisch, tegen andere leden

	Jan	Feb	Maa	Apr	Mei	Jun	Jul	Aug	Sep	Okt	Dec	Totaal
2015	2	1		1				2		1	2	9
2016		5	1	1	1	2	1	1	1	1		14
2017					1	1		1	1	1		5
2018					2		1	2	1	2		8

IFG: binnen het koppel (totaal)

	Jan	Feb	Maa	Apr	Mei	Jun	Jul	Aug	Sep	Okt	Nov	Dec	Totaal
2015	7	12	14	13	18	21	23	23	25	25	8	21	210
2016	20	23	19	17	20	16	29	13	11	13	19	10	210
2017	14	13	13	13	25	9	13	20	18	14	14	23	189
2018	12	21	11	18	23	30	32	19	16	10	1		193

IFG: tegen afstammelingen (totaal)

	Jan	Feb	Maa	Apr	Mei	Jun	Jul	Aug	Sep	Okt	Nov	Dec	Totaal
2015	2	3	2	1	2	3		1	1	3		5	23
2016	4	1	2	5	2	2	2	5	3	1	7	1	35
2017	3	2	2	2	3	3	5	2	2	3	6	2	35
2018	2	4	4	2	5	7	3	3	1	1			32

IFG: tegen andere leden (totaal)

	Jan	Feb	Maa	Apr	Mei	Jun	Jul	Aug	Sep	Okt	Nov	Dec	Totaal
2015	5	5	1	2	2	3	3	5	2	4	2	9	43
2016	2	11	5	4	5	4	4	2	3	4	4	2	50
2017	2	2	6	5	6	4	3	4	7	4	5		48
2018	1	5	3	3	5	3	7	6	3	4			40

**FE Hormonen en doping****Humane doping**

	Feb	Maa	Mei	Jun	Jul	Aug	Sep	Dec	Totaal
2015		1				1			2
2016	1		1					1	3
2017				1			1		2
2018	2			1	1				4

**Illegale vetmesting**

	Mei	Totaal
2017	1	1



## FE Drugs

Import/export van cocaïne

	Feb	Apr	Mei	Jun	Jul	Aug	Sep	Okt	Totaal
2015		1	1				2		4
2016		1		1				1	3
2017	1			1				1	3
2018			1		1	1			3

Productie en import/export van synthetische drugs

	Jan	Apr	Mei	Jul	Aug	Sep	Totaal
2015	1	1	1		1		4
2016	1	1				1	3
2017				1			1
2018	1						1

Productie van cannabis in grote hoeveelheid

	Jan	Feb	Maa	Mei	Jun	Okt	Nov	Dec	Totaal
2015			2	1	1	1			5
2016		1							1
2017	1	1				1	3	1	7
2018				1		1			2

Import/export van cannabis in grote hoeveelheid

	Feb	Apr	Jun	Nov	Totaal
2015				1	1
2016			1		1
2017	1	1			2

**FE Wapenzwendel**Handel en productie van vuurwapen

	Feb	Aug	Totaal
2015	1	1	2

Handel en productie van niet-vuurwapen

	Maa	Okt	Totaal
2016	1	1	2

**FE Mensenhandel****Mensenhandel - economische uitbuiting**

	Jun	Aug	Sep	Totaal
2015		1	1	2
2017	2			2

**Mensenhandel - seksuele uitbuiting**

	Mei	Aug	Sep	Okt	Totaal
2015	1	1	1	1	4


**FE Geweld in de publieke ruimte**
Fysiek geweld (openbaar vervoer)

	Jan	Feb	Apr	Mei	Jun	Jul	Aug	Sep	Okt	Dec	Totaal
2015		1				1			1	2	5
2016	1		1					1			3
2017	1			1	1	1	1		1	1	7
2018	1						1		1		3

Fysiek geweld (openbare weg)

	Jan	Feb	Maa	Apr	Mei	Jun	Jul	Aug	Sep	Okt	Nov	Dec	Totaal
2015	4	4	5	6	4	8	4	6	1	6	4	6	58
2016	7	3	5	2	3		9	3	7	3	1		43
2017	1	3	8	4	5	8	5	3	5	6	2	5	55
2018	1	6	3	5	7	2	6	5	3	7	2		47

Fysiek geweld (andere openbare plaats)

	Jan	Feb	Maa	Apr	Mei	Jun	Jul	Aug	Sep	Okt	Totaal
2015					2	1		1	1	1	6
2016		1		2	1		1		2		7
2017	2				1	1					4
2018			1				1	1			3

Fysiek geweld (publiek toegankelijke plaats)

	Jan	Feb	Maa	Apr	Mei	Jun	Jul	Aug	Sep	Okt	Nov	Dec	Totaal
2015	3	2	7	2	4	2	2	8	4	2	1	6	43
2016	3	5	2	1	2	4	6	6	1	2	1	1	34
2017	3	1	1	2	6	2	4	3	1	3		2	28
2018	2	6		2	7	2	3	2		1	1		26

Seksueel geweld (openbaar vervoer)

	Mei	Nov	Totaal
2016		1	1
2017	1		1




Seksueel geweld (openbare weg)

	Feb	Maa	Apr	Mei	Jun	Jul	Aug	Sep	Okt	Nov	Dec	Totaal
2015				4	2			1			1	8
2016	2			1	1	2				1	1	8
2017	1	1	1	1	5		1	1	1	1		13
2018			1	2	2	2						7

Seksueel geweld (andere openbare plaats)

	Apr	Totaal
2016	1	1

Seksueel geweld (publiek toegankelijke plaats)

	Feb	Maa	Apr	Jun	Jul	Aug	Okt	Dec	Totaal
2015	1	1							2
2016		1	1	1		2			5
2017				1			1	1	3
2018		2			1	1			4

Psychisch geweld (openbaar vervoer)

	Apr	Mei	Jun	Jul	Okt	Totaal
2015	1					1
2016			1			1
2017		1		1		2
2018					2	2

Psychisch geweld (openbare weg)

	Jan	Feb	Maa	Apr	Mei	Jun	Jul	Aug	Sep	Okt	Nov	Dec	Totaal
2015	1	1	2	3	7	1	2	3	4	6	5	6	41
2016	3	7	1	5	6		8	4	4	5	1	1	45
2017	1	1	5	4	4	2	3	7	6	1	3	5	42
2018	2	5		5	6	3	5	4	3	3			36


Psychisch geweld (andere openbare plaats)

	Maa	Apr	Jun	Jul	Aug	Sep	Dec	Totaal
2015			1	1				2
2016							1	1
2017		1				1		2
2018	1			1	2			4

Psychisch geweld (publiek toegankelijke plaats)

	Jan	Feb	Maa	Apr	Mei	Jun	Jul	Aug	Sep	Okt	Nov	Dec	Totaal
2015	1	1	2	5	2	1		4		4	1	3	24
2016	2	1			2	1	5	1	2	1			15
2017	2	2	2		5	1	1	2	1	3		4	23
2018		1	1		1	2			1				6

Diefstal gewapenderhand (openbare weg)

	Apr	Jul	Totaal
2015	1		1
2018		1	1

Diefstal gewapenderhand (publiek toegank. plaats)

	Feb	Apr	Mei	Jun	Aug	Totaal
2015			1	1	3	5
2016	1	1				2
2017				1		1
2018			1			1

Diefstal geweld zonder wapen (openbaar vervoer)

	Apr	Totaal
2016	1	1

Diefstal geweld zonder wapen (openbare weg)

	Feb	Maa	Mei	Jun	Aug	Sep	Okt	Totaal
2015		2					1	3
2016	2		1	1		1		5
2017				1				1
2018					1			1

Diefstal geweld zonder wapen (pub. toegank. pl.)

	Jan	Feb	Maa	Mei	Jun	Aug	Okt	Nov	Dec	Totaal
2015		1		1	1				1	4
2016					1	1			1	3
2017			1					1	1	3
2018	1	1				1	3			6



## FE Andere

## Nepagenten

	Jul	Totaal
2017	1	1

## Zwendel in bedreigde dier- en plantensoorten

	Maa	Totaal
2015	1	1
2018	1	1

## Cyberbelaging

	Jan	Feb	Maa	Apr	Mei	Jun	Jul	Aug	Sep	Okt	Nov	Totaal
2015	2	1	2	1	1			1			1	9
2016				1		1				1		3
2017	1		2				2	1	1			7
2018	1			2		1	2	1				7

## Identiteitsfraude

	Jan	Feb	Maa	Apr	Mei	Jun	Jul	Aug	Sep	Okt	Nov	Dec	Totaal
2015	1	1	1	1		2	2	2		5	3	5	23
2016	2	3	4	2	3	4	2	4	3	2	1	1	31
2017		1	1									1	3
2018	1			1				1					3



## GRENS

### Essen

#### CF Diefstal vervoermiddel

	2015	2016	2017	2018
Autodiefstal	4	10	10	7
Motodiefstal	2			
Garagediefstal		5	2	
Bromfietsdiefstal	1	1	1	1
Fietsdiefstal	73	73	88	61

#### CF Inbraak

	2015	2016	2017	2018
Woninginbraak	57	52	76	35
Inbraak in bedrijf of handelszaak	17	17	22	8
Inbraak in openbare of overheidsinstelling	4	2	2	4
Ramkraak	4			
Inbraak in gebouw (totaal)	78	71	100	47

#### CF Diefstal andere

	2015	2016	2017	2018
Diefstal gewapenderhand	2		1	1
Diefstal met geweld zonder wapen	5	7	4	8
Diefstal uit of aan voertuig	29	29	38	26
Diefstal van wapens en explosieven		1	2	1
Zakkenrollerij	16	5	6	
Winkeldiefstal	29	22	38	8
Diefstal met list	2	6		
Metaaldiefstal	3	2	4	3
Werfdiefstal	8	5	5	5
Dierendiefstal	2	3	2	1



### ICT-criminaliteit

	2015	2016	2017	2018
Betaalkaartfraude	2	5	2	3
Phishing	3	1		
Ransomware				1
Skimming		1		

### CF Andere

	2015	2016	2017	2018
Geweld tegen beroepen van algemeen belang	5	3	2	
Graffiti	7	3		1
Beschadiging van auto	40	30	29	13
Steekpartij		1		

### FE Intrafamiliaal geweld (IFG)

	2015	2016	2017	2018
IFG: fysiek, binnen het koppel	42	45	23	32
IFG: fysiek, tegen afstammelingen	7	5	3	7
IFG: fysiek, tegen andere leden	11	5	8	12
IFG: seksueel, binnen het koppel	1	1	1	3
IFG: seksueel, tegen afstammelingen		1	1	
IFG: psychisch, binnen het koppel	35	21	29	27
IFG: psychisch, tegen afstammelingen	1	7	2	9
IFG: psychisch, tegen andere leden	2	3	7	4
IFG: economisch, binnen het koppel	3	8	6	8
IFG: economisch, tegen afstammelingen				2
IFG: economisch, tegen andere leden	2	6	2	3
IFG: binnen het koppel (totaal)	77	72	57	64
IFG: tegen afstammelingen (totaal)	7	13	6	16
IFG: tegen andere leden (totaal)	15	13	15	18

### FE Hormonen en doping

	2016	2017	2018
Humane doping	1	1	3



### FE Drugs

	2015	2016	2017	2018
Import/export van cocaïne	1	1	1	
Productie en import/export van synthetische drugs		2		
Productie van cannabis in grote hoeveelheid	2		2	2

### FE Mensenhandel

	2017
Mensenhandel - economische uitbuiting	2

### FE Geweld in de publieke ruimte

	2015	2016	2017	2018
Fysiek geweld (openbaar vervoer)	1	3	3	2
Fysiek geweld (openbare weg)	21	12	19	17
Fysiek geweld (andere openbare plaats)	2	1	1	3
Fysiek geweld (publiek toegankelijke plaats)	12	20	10	8
Seksueel geweld (openbaar vervoer)		1		
Seksueel geweld (openbare weg)	4	2	6	1
Seksueel geweld (publiek toegankelijke plaats)	1	2	1	3
Psychisch geweld (openbaar vervoer)	1	1	1	2
Psychisch geweld (openbare weg)	14	16	15	13
Psychisch geweld (andere openbare plaats)				3
Psychisch geweld (publiek toegankelijke plaats)	7	5	5	4
Diefstal gewapenderhand (openbare weg)				1
Diefstal gewapenderhand (publiek toegank. plaats)	2		1	
Diefstal geweld zonder wapen (openbare weg)	1	1		1
Diefstal geweld zonder wapen (pub. toegank. pl.)	2	1	2	2

### FE Andere

	2015	2016	2017	2018
Zwendel in bedreigde dier- en plantensoorten	1			
Cyberbelaging	4		1	4
Identiteitsfraude	13	12	2	2

### Kalmthout



### CF Diefstal vervoermiddel

	2015	2016	2017	2018
Autodiefstal	2	5	6	2
Motodiefstal		3	2	
Garagediefstal		1		1
Bromfietsdiefstal	2	2	2	1
Fietsdiefstal	102	101	99	68

### CF Inbraak

	2015	2016	2017	2018
Woninginbraak	71	38	62	34
Inbraak in bedrijf of handelszaak	23	12	25	6
Inbraak in openbare of overheidsinstelling	9	5	5	5
Ramkraak	1			
Inbraak in gebouw (totaal)	102	55	92	45

### CF Diefstal andere

	2015	2016	2017	2018
Diefstal gewapenderhand	2	1		
Diefstal met geweld zonder wapen	2	10	1	3
Diefstal uit of aan voertuig	34	26	43	17
Diefstal van wapens en explosieven		1	1	1
Steaming		1		
Grijpdiefstal			1	4
Zakkenrollerij	9	4	4	3
Winkeldiefstal	30	34	33	15
Diefstal met list	2	1		
Metaaldiefstal		3	1	
Werfdiefstal	2	3	1	1
Dierendiefstal	1	1		

### ICT-criminaliteit

	2015	2016	2017	2018
Betaalkaartfraude		1	4	1
Phishing	1	1		2
Ransomware				1





### CF Andere

	2015	2016	2017	2018
Geweld tegen beroepen van algemeen belang	4	1	3	
Groepsverkrachting	1	1		
Graffiti	1	1		
Beschadiging van auto	43	23	8	4
Steekpartij	1	1		

### FE Intrafamiliaal geweld (IFG)

	2015	2016	2017	2018
IFG: fysiek, binnen het koppel	13	32	14	24
IFG: fysiek, tegen afstammelingen	4	9	8	6
IFG: fysiek, tegen andere leden	9	14	7	4
IFG: seksueel, binnen het koppel	1	1	1	3
IFG: seksueel, tegen afstammelingen	1		1	1
IFG: psychisch, binnen het koppel	36	38	43	35
IFG: psychisch, tegen afstammelingen		1	1	3
IFG: psychisch, tegen andere leden	2	5	7	5
IFG: economisch, binnen het koppel	3	5	5	3
IFG: economisch, tegen afstammelingen				1
IFG: economisch, tegen andere leden	3	2	2	2
IFG: binnen het koppel (totaal)	53	74	63	63
IFG: tegen afstammelingen (totaal)	5	10	10	10
IFG: tegen andere leden (totaal)	14	18	16	8

### FE Hormonen en doping

	2015
Humane doping	1

### FE Drugs

	2015	2017
Import/export van cocaïne		1
Productie en import/export van synthetische drugs	1	1



### FE Wapenzwendel

	2015	2016
Handel en productie van vuurwapen	2	
Handel en productie van niet-vuurwapen		1

### FE Mensenhandel

	2015
Mensenhandel - economische uitbuiting	2
Mensenhandel - seksuele uitbuiting	4

### FE Geweld in de publieke ruimte

	2015	2016	2017	2018
Fysiek geweld (openbaar vervoer)	4		2	
Fysiek geweld (openbare weg)	16	13	21	18
Fysiek geweld (andere openbare plaats)	4	5	2	
Fysiek geweld (publiek toegankelijke plaats)	14	5	8	8
Seksueel geweld (openbaar vervoer)			1	
Seksueel geweld (openbare weg)	3	4	3	3
Seksueel geweld (andere openbare plaats)		1		
Seksueel geweld (publiek toegankelijke plaats)		2	1	
Psychisch geweld (openbare weg)	9	13	14	11
Psychisch geweld (andere openbare plaats)	2	1	1	1
Psychisch geweld (publiek toegankelijke plaats)	8	6	4	1
Diefstal gewapenderhand (publiek toegank. plaats)	1			
Diefstal geweld zonder wapen (openbaar vervoer)		1		
Diefstal geweld zonder wapen (openbare weg)	2	3	1	
Diefstal geweld zonder wapen (pub. toegank. pl.)		1		1

### FE Andere

	2015	2016	2017	2018
Cyberbelaging	4	2	3	3
Identiteitsfraude	7	12		

### Wuustwezel



### CF Diefstal vervoermiddel

	2015	2016	2017	2018
Autodiefstal	10	3	6	4
Motodiefstal	2		1	1
Carjacking	1			1
Garagediefstal	1	1		
Bromfietsdiefstal	1	2	3	2
Fietsdiefstal	62	64	57	51

### CF Inbraak

	2015	2016	2017	2018
Woninginbraak	58	61	75	41
Inbraak in bedrijf of handelszaak	10	14	21	8
Inbraak in openbare of overheidsinstelling	9	14	9	1
Ramkraak	1		1	
Inbraak in gebouw (totaal)	77	89	105	50

### CF Diefstal andere

	2015	2016	2017	2018
Diefstal gewapenderhand	4	2		1
Diefstal met geweld zonder wapen	5	7	2	7
Diefstal uit of aan voertuig	31	45	43	16
Diefstal van wapens en explosieven	2	1		1
Grijpdiefstal				1
Zakkenrollerij	10	4	5	1
Winkeldiefstal	9	16	20	4
Diefstal met list	2	2	1	2
Metaaldiefstal		2	4	3
Werfdiefstal	4	2	9	2
Dierendiefstal		1		2

### ICT-criminaliteit

	2015	2016	2018
Betaalkaartfraude	1	4	1
Phishing			1



### CF Andere

	2015	2016	2017	2018
Geweld tegen beroepen van algemeen belang	4	3	4	3
Groepsverkrachting			1	1
Graffiti	3	1		
Beschadiging van auto	31	35	13	5

### FE Intrafamiliaal geweld (IFG)

	2015	2016	2017	2018
IFG: fysiek, binnen het koppel	31	39	27	32
IFG: fysiek, tegen afstammelingen	7	8	12	3
IFG: fysiek, tegen andere leden	8	8	11	5
IFG: seksueel, binnen het koppel				1
IFG: seksueel, tegen afstammelingen			1	
IFG: seksueel, tegen andere leden			1	
IFG: psychisch, binnen het koppel	42	19	39	29
IFG: psychisch, tegen afstammelingen	4	4	7	3
IFG: psychisch, tegen andere leden	4	5	4	6
IFG: economisch, binnen het koppel	9	8	6	8
IFG: economisch, tegen afstammelingen	1			
IFG: economisch, tegen andere leden	4	6	1	3
IFG: binnen het koppel (totaal)	80	64	69	66
IFG: tegen afstammelingen (totaal)	11	12	19	6
IFG: tegen andere leden (totaal)	14	19	17	14

### FE Hormonen en doping

	2015	2016	2017	2018
Humane doping	1	2	1	1
Illegale vetmesting			1	

### FE Drugs

	2015	2016	2017	2018
Import/export van cocaïne	3	2	1	3
Productie en import/export van synthetische drugs	3	1		1
Productie van cannabis in grote hoeveelheid	3	1	5	
Import/export van cannabis in grote hoeveelheid	1	1	2	



### FE Wapenzwendel

	2016
Handel en productie van niet-vuurwapen	1

### FE Geweld in de publieke ruimte

	2015	2016	2017	2018
Fysiek geweld (openbaar vervoer)			2	1
Fysiek geweld (openbare weg)	21	18	15	12
Fysiek geweld (andere openbare plaats)		1	1	
Fysiek geweld (publiek toegankelijke plaats)	17	9	10	10
Seksueel geweld (openbare weg)	1	2	4	3
Seksueel geweld (publiek toegankelijke plaats)	1	1	1	1
Psychisch geweld (openbaar vervoer)			1	
Psychisch geweld (openbare weg)	18	16	13	12
Psychisch geweld (andere openbare plaats)			1	
Psychisch geweld (publiek toegankelijke plaats)	9	4	14	1
Diefstal gewapenderhand (openbare weg)	1			
Diefstal gewapenderhand (publiek toegank. plaats)	2	2		1
Diefstal geweld zonder wapen (openbare weg)		1		
Diefstal geweld zonder wapen (pub. toegank. pl.)	2	1	1	3

### FE Andere

	2015	2016	2017	2018
Nepagenten			1	
Zwendel in bedreigde dier- en plantensoorten				1
Cyberbelaging	1	1	3	
Identiteitsfraude	3	7	1	1

# ***CRIMINALITEITSBAROMETER***

---

***PLEEGPLAATS: POLITIEZONE***

**GRENS**

***DEEL III: GEREGISTREERDE FEITEN - BESTEMMING PLAATS***



## GRENS

### Diefstal en afpersing

	2015	2016	2017	2018
Woning: huis	191	168	212	123
Openbare weg	125	141	118	70
Winkel	99	99	126	47
Woning: aanhorigheid	60	79	87	77
Woning: oprit	69	65	71	42
Spoorwegstation / busstation / metrostation	67	57	46	33
Onbekend	60	49	47	40
Bedrijf	44	37	48	21
Parking	35	38	45	17
Woning: garage	24	30	36	25
Woning: onbepaald	28	29	30	27
Fietsenstandplaats	18	33	30	28
Andere	16	19	32	21
Horeca	27	17	28	13
Recreatie en cultuur	29	27	18	10
Woning: appartement	18	25	12	20
Terrein	23	17	9	13
Onderwijsinstelling	12	29	10	7
Werf	13	10	15	8
Woning: andere	11	14	11	8
Sportinfrastructuur	12	10	11	6
Openbare dienst	10	11	7	3
Bushalte / tramhalte	9	4	4	7
Benzinestation	3	4	6	3
Dienst	2	4	6	3
Dokter / tandarts / apotheker	2	6	4	2
Vervoermiddel: trein / tram / metrotrein	7	4	3	
Rusthuis	4	1	4	4
Voetbalstadion	3	2	6	1
Bank / financiële instelling	6	2	2	1
Begraafplaats	2	1	4	2
Bestuurlijk gebouw	1	1	3	3
Vervoermiddel: auto	2	1	2	3
Vervoermiddel: autobus / autocar	3	2		
Religieus gebouw			3	1
Vervoermiddel: vrachtwagen	2	1	1	
Luchthaven		2		
Vervoermiddel: andere	2			
Militaire installatie		1		
Waterlopen en zeeën			1	
Ziekenhuis		1		
<b>Totaal</b>	<b>1.039</b>	<b>1.041</b>	<b>1.098</b>	<b>689</b>

**GRENS****Beschadigen van eigendom**

	2015	2016	2017	2018
Openbare weg	128	79	52	13
Woning: hoofdverblijf	52	46	36	27
Woning: oprit	32	21	14	11
Parking	20	20	5	3
Woning: onbepaald	15	8	8	8
Woning: tuin	23	11	1	2
Terrein	10	12	7	1
Andere	14	6	4	2
Onbekend	11	4	2	2
Horeca	5	2	7	1
Openbare dienst	1	5	6	3
Woning: aanhorigheid	5	3	5	2
Woning: tweede verblijf	5	4	3	2
Winkel	6	4	1	2
Bedrijf	1	4	4	3
Spoorwegstation / busstation / metrostation	5	4		2
Recreatie en cultuur		9		
Religieus gebouw	2	5	1	1
Sportinfrastructuur	2	4	2	1
Onderwijsinstelling	2	5	1	
Woning: garage	4	1		2
Begraafplaats	1	4		
Bestuurlijk gebouw	2	3		
Werf	2	3		
Dienst	1	1	2	
Benzinestation	2	1		
Bushalte / tramhalte	1	1		
Militaire installatie	1	1		
Politiebureau	1		1	
Rusthuis			1	1
Vervoermiddel: andere	1			1
Voetbalstadion		1		1
Bank / financiële instelling		1		
Fietsenstandplaats			1	
Vervoermiddel: auto			1	
<b>Totaal</b>	<b>355</b>	<b>273</b>	<b>165</b>	<b>91</b>





## GRENS

### Misdrijven tegen de lichamelijke integriteit

	2015	2016	2017	2018
Woning	155	157	102	120
Openbare weg	61	50	61	44
Horeca	19	12	12	12
Woning: oprit	10	15	6	4
Recreatie en cultuur	7	6	6	6
Onbekend	7	5	4	4
Parking	5	4	5	6
Woning: tuin	4	3	1	5
Sportinfrastructuur	5	6	1	
Terrein	5	2	3	2
Winkel	2	4	3	3
Onderwijsinstelling		6	2	1
Openbare dienst	2	2	4	1
Vervoermiddel: trein / tram / metrotrein	4	1	2	
Andere	3	1	1	1
Spoorwegstation / busstation / metrostation	2	1	1	2
Bedrijf	1	2	2	
Vervoermiddel: autobus / autocar	1	1	2	1
Benzinestation	1	2		
Bushalte / tramhalte		1	2	
Politiebureau		2	1	
Voetbalstadion	2			1
Rusthuis	2			
Vervoermiddel: andere				2
<b>Totaal</b>	<b>298</b>	<b>283</b>	<b>221</b>	<b>215</b>

# ***CRIMINALITEITSBAROMETER***

---

***PLEEGPLAATS: POLITIEZONE***

**GRENS**

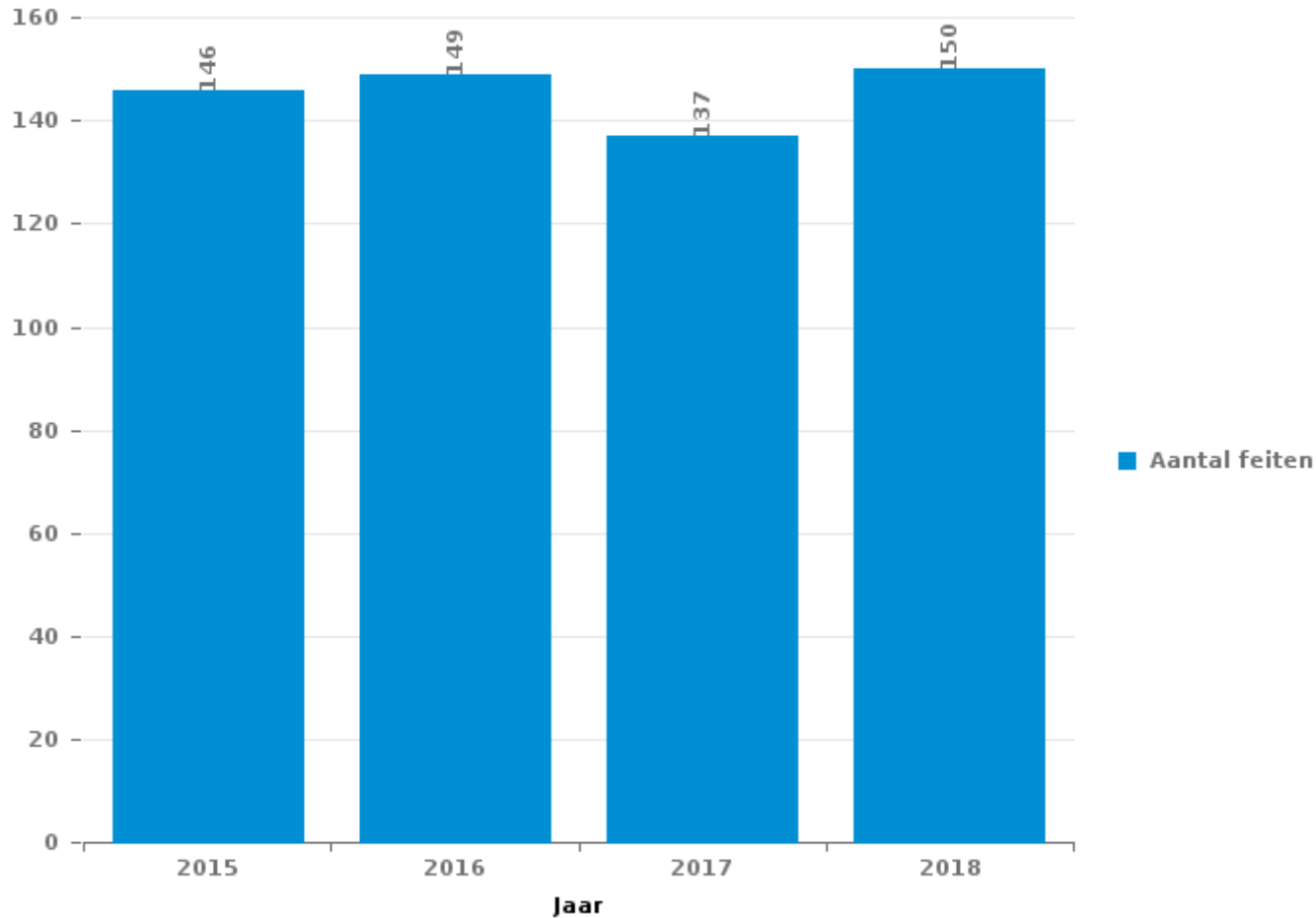
***DEEL IV: ICT***



## GRENS

### Totaal aantal misdrijven met een ICT/online element sinds 2015

(deze cijfers kunnen een onderschatting zijn, dit afhankelijk van vattingspraktijken en technische beperkingen)





## ICT/online-crime in strikte zin

### Inbreuken (exhaustief)

	2015	2016	2017	2018
Informaticacriminaliteit: Informaticabedrog:	42	41	33	48
Informaticacriminaliteit: Hacking:	16	28	18	26
Informaticacriminaliteit: Valsheid in informatica:	13	12	3	3
Informaticacriminaliteit: Sabotage:	2	11	1	7
<b>Algemeen totaal strikt:</b>	<b>73</b>	<b>92</b>	<b>55</b>	<b>84</b>

### Criminele figuren (apart bekijken - niet optellen met iets anders - risico op dubbeltelling!)

	2015	2016	2017	2018
Betaalkaartfraude	3	10	6	5
Phishing	4	2		3
Ransomware				2
Skimming		1		



## ICT/online-crime in ruime zin

Inbreuken (enkel als feitcode bestaat)

	2015	2016	2017	2018
Bedrog: Oplichting: Internetfraude	95	87	78	55
Misdr. tegen andere morele waarden en gevoelens: Cyberlokking (lokken van minderjarige via ICT):		1	3	
Zedenmisdrijven: Grooming (contact via ICT met minderjarige < 16 j):	1	1		
Zedenmisdrijven: Voyeurisme: Verspreiding opname naaktheid of intimiteit				2
<b>Algemeen totaal ruim:</b>	<b>96</b>	<b>89</b>	<b>81</b>	<b>57</b>

Criminele figuren (apart bekijken - niet optellen met iets anders - risico op dubbeltelling!)

	2015	2016	2017	2018
Cyberbelaging	9	3	7	7

# ***CRIMINALITEITSBAROMETER***

---

***PLEEGPLAATS: POLITIEZONE***

**GRENS**

***DEEL V: POLITIEZONE VS TYPOLOGIE***



## GEREGISTREERDE CRIMINALITEIT: POLITIEZONE vs TYPOLOGIE

### Typologie van de zone : Categorie 5

Politiezone
ARDENNES BRABANCONNES
BELOEIL / LEUZE -HT
BOTTE DU HAINAUT
BRAKEL
FLOWAL
GERMINALT
GRENS
KASTZE
KEMPENLAND
LERMES
ORNE - THYLE
PAJOTTENLAND
PAYS DE HERVE
POLICE ENTRE SAMBRE ET MEUSE
POLICE FAMENNE-ARDENNE
POLICE HOUILLE-SEMOIS
POLICE JEMEPPE S/SAMBRE
POLICE SEMOIS ET LESSE
POLITIE ZARA
POLITIEZONE HET HOUTSCHE
POLITIEZONE KEMPEN N-O
POLITIEZONE KOUTER
POLITIEZONE LAN
POLITIEZONE MIDDELKERKE
POLIZEIZONE EIFEL
PZ AALTER/KNESSELARE



## GEREGISTREERDE CRIMINALITEIT: POLITIEZONE vs TYPOLOGIE

Politiezone
PZ ASSENEDE/EVERGEM
PZ BIERBEEK/BOUTERSEM/HOLSBEEK/LUBBEEK
PZ KANTON BORGLOON
PZ LOWAZONE
PZ MALDEGEM
PZ VOEREN
REGIO PUYENBROECK
REGIO TIELT
SECOVA
WESTKUST
ZONE DE POLICE DE GAUME
ZONE DE POLICE DE JODOIGNE
ZONE DES COLLINES
ZONE DE SYLLE ET DENDRE
ZONE DU VAL DE L'ESCAUT
ZONE HAGELAND
ZONE MEUSE-HESBAYE
ZONE STAVELOT-MALMEDY
ZP COMINES-WARNETON
ZP DU CONDROZ
ZP FLEURUS/LES BONS VILLERS/PONT-A-CELLES
ZP LESSE ET LHOMME
ZP SUD-LUXEMBOURG
ZUIDERKEMPEN





## GEREGISTREERDE CRIMINALITEIT: POLITIEZONE vs TYPOLOGIE

### Typologie de la zone: Categorie 5

Criminele figuur / Fenomeen	Niveau	% 2015 - 2016	% 2016 - 2017
Autodiefstal	POLITIEZONE	12,5%	22,2%
	TYPOLGIE	-14,3%	11,6%
Beschadiging van auto	POLITIEZONE	-22,8%	-43,2%
	TYPOLGIE	-10,2%	-6,6%
Betaalkaartfraude	POLITIEZONE	233,3%	-40,0%
	TYPOLGIE	12,6%	10,3%
Bromfietsdiefstal	POLITIEZONE	25,0%	20,0%
	TYPOLGIE	-5,7%	2,3%
Carjacking	POLITIEZONE	-100,0%	/
	TYPOLGIE	-31,8%	30,0%
Cyberbelaging	POLITIEZONE	-66,7%	133,3%
	TYPOLGIE	-1,8%	-2,1%
Diefstal gewapenderhand	POLITIEZONE	-62,5%	-66,7%
	TYPOLGIE	-7,1%	2,4%
Diefstal gewapenderhand (andere openbare plaats)	POLITIEZONE	/	/
	TYPOLGIE	-77,8%	200,0%
Diefstal gewapenderhand (openbaar vervoer)	POLITIEZONE	/	/
	TYPOLGIE	-66,7%	0,0%
Diefstal gewapenderhand (openbare weg)	POLITIEZONE	-100,0%	/
	TYPOLGIE	-21,2%	41,5%
Diefstal gewapenderhand (publiek toegank. plaats)	POLITIEZONE	-60,0%	-50,0%
	TYPOLGIE	7,3%	-12,7%



## GEREGISTREERDE CRIMINALITEIT: POLITIEZONE vs TYPOLOGIE

Criminele figuur / Fenomeen	Niveau	% 2015 - 2016	% 2016 - 2017
Diefstal geweld zonder wapen (and. openb. plaats)	POLITIEZONE	/	/
	TYPOLGIE	-26,3%	28,6%
Diefstal geweld zonder wapen (openbaar vervoer)	POLITIEZONE	/	-100,0%
	TYPOLGIE	-35,0%	-46,2%
Diefstal geweld zonder wapen (openbare weg)	POLITIEZONE	66,7%	-80,0%
	TYPOLGIE	-8,5%	-4,9%
Diefstal geweld zonder wapen (pub. toegank. pl.)	POLITIEZONE	-25,0%	0,0%
	TYPOLGIE	-1,2%	-16,9%
Diefstal met geweld zonder wapen	POLITIEZONE	100,0%	-70,8%
	TYPOLGIE	-6,4%	-11,4%
Diefstal met list	POLITIEZONE	50,0%	-88,9%
	TYPOLGIE	-6,8%	-2,9%
Diefstal uit of aan voertuig	POLITIEZONE	6,4%	24,0%
	TYPOLGIE	-9,3%	-11,5%
Diefstal van wapens en explosieven	POLITIEZONE	50,0%	0,0%
	TYPOLGIE	-19,0%	12,1%
Dierendiefstal	POLITIEZONE	66,7%	-60,0%
	TYPOLGIE	-1,4%	-12,1%
Fietsdiefstal	POLITIEZONE	0,4%	2,5%
	TYPOLGIE	-3,9%	-6,0%
Fysiek geweld (andere openbare plaats)	POLITIEZONE	16,7%	-42,9%
	TYPOLGIE	5,9%	-19,6%
Fysiek geweld (openbaar vervoer)	POLITIEZONE	-40,0%	133,3%
	TYPOLGIE	0,9%	-13,8%



## GEREGISTREERDE CRIMINALITEIT: POLITIEZONE vs TYPOLOGIE

Criminele figuur / Fenomeen	Niveau	% 2015 - 2016	% 2016 - 2017
Fysiek geweld (openbare weg)	POLITIEZONE	-25,9%	27,9%
	TYPOLGIE	-6,2%	-1,6%
Fysiek geweld (publiek toegankelijke plaats)	POLITIEZONE	-20,9%	-17,6%
	TYPOLGIE	-2,6%	-1,0%
Garagediefstal	POLITIEZONE	600,0%	-71,4%
	TYPOLGIE	-2,3%	15,4%
Geweld tegen beroepen van algemeen belang	POLITIEZONE	-46,2%	28,6%
	TYPOLGIE	8,8%	6,5%
Graffiti	POLITIEZONE	-54,5%	-100,0%
	TYPOLGIE	-22,0%	2,1%
Grijpdiefstal	POLITIEZONE	/	/
	TYPOLGIE	-15,5%	39,2%
Groepsverkrachting	POLITIEZONE	0,0%	0,0%
	TYPOLGIE	69,2%	-22,7%
Handel en productie van niet-vuurwapen	POLITIEZONE	/	-100,0%
	TYPOLGIE	87,5%	-26,7%
Handel en productie van vuurwapen	POLITIEZONE	-100,0%	/
	TYPOLGIE	-46,8%	6,1%
Handtasroof	POLITIEZONE	/	/
	TYPOLGIE	-29,4%	4,2%
Home-invasie	POLITIEZONE	/	/
	TYPOLGIE	4,2%	-28,0%
Homejacking	POLITIEZONE	/	/
	TYPOLGIE	62,5%	-30,8%



## GEREGISTREERDE CRIMINALITEIT: POLITIEZONE vs TYPOLOGIE

Criminele figuur / Fenomeen	Niveau	% 2015 - 2016	% 2016 - 2017
Humane doping	POLITIEZONE	50,0%	-33,3%
	TYPOLGIE	49,0%	-2,7%
Identiteitsfraude	POLITIEZONE	34,8%	-90,3%
	TYPOLGIE	6,7%	-5,2%
IFG: binnen het koppel (totaal)	POLITIEZONE	0,0%	-10,0%
	TYPOLGIE	1,6%	-1,9%
IFG: economisch, binnen het koppel	POLITIEZONE	40,0%	-19,0%
	TYPOLGIE	-0,8%	-8,3%
IFG: economisch, tegen afstammelingen	POLITIEZONE	-100,0%	/
	TYPOLGIE	40,0%	9,5%
IFG: economisch, tegen andere leden	POLITIEZONE	55,6%	-64,3%
	TYPOLGIE	-16,2%	2,6%
IFG: fysiek, binnen het koppel	POLITIEZONE	34,9%	-44,8%
	TYPOLGIE	5,3%	-2,8%
IFG: fysiek, tegen afstammelingen	POLITIEZONE	22,2%	4,5%
	TYPOLGIE	-0,2%	8,8%
IFG: fysiek, tegen andere leden	POLITIEZONE	-3,6%	-3,7%
	TYPOLGIE	0,2%	-0,9%
IFG: psychisch, binnen het koppel	POLITIEZONE	-31,0%	42,3%
	TYPOLGIE	-1,7%	-0,1%
IFG: psychisch, tegen afstammelingen	POLITIEZONE	140,0%	-16,7%
	TYPOLGIE	160,4%	-19,2%
IFG: psychisch, tegen andere leden	POLITIEZONE	62,5%	38,5%
	TYPOLGIE	33,6%	0,6%



## GEREGISTREERDE CRIMINALITEIT: POLITIEZONE vs TYPOLOGIE

Criminele figuur / Fenomeen	Niveau	% 2015 - 2016	% 2016 - 2017
IFG: seksueel, binnen het koppel	POLITIEZONE	0,0%	0,0%
	TYPOLGIE	5,6%	36,8%
IFG: seksueel, tegen afstammelingen	POLITIEZONE	0,0%	200,0%
	TYPOLGIE	29,7%	-8,4%
IFG: seksueel, tegen andere leden	POLITIEZONE	/	/
	TYPOLGIE	-18,8%	-7,7%
IFG: tegen afstammelingen (totaal)	POLITIEZONE	52,2%	0,0%
	TYPOLGIE	17,9%	1,1%
IFG: tegen andere leden (totaal)	POLITIEZONE	16,3%	-4,0%
	TYPOLGIE	-3,9%	0,4%
Illegale vetmesting	POLITIEZONE	/	/
	TYPOLGIE	-41,7%	14,3%
Import/export van cannabis in grote hoeveelheid	POLITIEZONE	0,0%	100,0%
	TYPOLGIE	50,0%	66,7%
Import/export van cocaïne	POLITIEZONE	-25,0%	0,0%
	TYPOLGIE	0,0%	16,1%
Inbraak in bedrijf of handelszaak	POLITIEZONE	-14,0%	58,1%
	TYPOLGIE	-17,6%	-1,1%
Inbraak in gebouw (totaal)	POLITIEZONE	-16,3%	38,1%
	TYPOLGIE	-15,3%	-4,6%
Inbraak in openbare of overheidsinstelling	POLITIEZONE	-4,5%	-23,8%
	TYPOLGIE	-9,0%	3,9%
Ladingdiefstal	POLITIEZONE	/	/
	TYPOLGIE	7,4%	44,3%



## GEREGISTREERDE CRIMINALITEIT: POLITIEZONE vs TYPOLOGIE

Criminele figuur / Fenomeen	Niveau	% 2015 - 2016	% 2016 - 2017
Mensenhandel - economische uitbuiting	POLITIEZONE	-100,0%	/
	TYPOLGIE	3,4%	-13,3%
Mensenhandel - seksuele uitbuiting	POLITIEZONE	-100,0%	/
	TYPOLGIE	2,4%	-44,2%
Metaaldiefstal	POLITIEZONE	133,3%	28,6%
	TYPOLGIE	-25,3%	12,4%
Motodiefstal	POLITIEZONE	-25,0%	0,0%
	TYPOLGIE	0,6%	-28,8%
Nepagenten	POLITIEZONE	/	/
	TYPOLGIE	-41,9%	36,0%
Phishing	POLITIEZONE	-50,0%	-100,0%
	TYPOLGIE	-33,3%	200,0%
Productie en import/export van synthetische drugs	POLITIEZONE	-25,0%	-66,7%
	TYPOLGIE	-23,8%	15,6%
Productie van cannabis in grote hoeveelheid	POLITIEZONE	-80,0%	600,0%
	TYPOLGIE	-26,4%	17,9%
Psychisch geweld (andere openbare plaats)	POLITIEZONE	-50,0%	100,0%
	TYPOLGIE	16,8%	-12,4%
Psychisch geweld (openbaar vervoer)	POLITIEZONE	0,0%	100,0%
	TYPOLGIE	12,7%	8,8%
Psychisch geweld (openbare weg)	POLITIEZONE	9,8%	-6,7%
	TYPOLGIE	-3,6%	-0,5%
Psychisch geweld (publiek toegankelijke plaats)	POLITIEZONE	-37,5%	53,3%
	TYPOLGIE	-11,8%	8,1%



## GEREGISTREERDE CRIMINALITEIT: POLITIEZONE vs TYPOLOGIE

Criminele figuur / Fenomeen	Niveau	% 2015 - 2016	% 2016 - 2017
Ramkraak	POLITIEZONE	-100,0%	/
	TYPOLGIE	-48,8%	18,2%
Ransomware	POLITIEZONE	/	/
	TYPOLGIE	/	316,7%
Sacjacking uit auto	POLITIEZONE	/	/
	TYPOLGIE	-66,7%	100,0%
Seksueel geweld (andere openbare plaats)	POLITIEZONE	/	-100,0%
	TYPOLGIE	-13,7%	13,6%
Seksueel geweld (openbaar vervoer)	POLITIEZONE	/	0,0%
	TYPOLGIE	40,9%	-25,8%
Seksueel geweld (openbare weg)	POLITIEZONE	0,0%	62,5%
	TYPOLGIE	-3,6%	14,5%
Seksueel geweld (publiek toegankelijke plaats)	POLITIEZONE	150,0%	-40,0%
	TYPOLGIE	21,3%	-18,2%
Shouldersurfing	POLITIEZONE	/	/
	TYPOLGIE	147,4%	78,7%
Skimming	POLITIEZONE	/	-100,0%
	TYPOLGIE	96,6%	-47,4%
Steaming	POLITIEZONE	/	-100,0%
	TYPOLGIE	33,3%	-100,0%
Steekpartij	POLITIEZONE	100,0%	-100,0%
	TYPOLGIE	-13,0%	18,3%
Terrorisme, extremisme en radicalisme	POLITIEZONE	/	/
	TYPOLGIE	-10,0%	-3,7%



## GEREGISTREERDE CRIMINALITEIT: POLITIEZONE vs TYPOLOGIE



Criminele figuur / Fenomeen	Niveau	% 2015 - 2016	% 2016 - 2017
Werfdiefstal	POLITIEZONE	-28,6%	50,0%
	TYPOLOGIE	-13,1%	9,8%
Winkeldiefstal	POLITIEZONE	5,9%	26,4%
	TYPOLOGIE	5,3%	7,2%
Woninginbraak	POLITIEZONE	-18,8%	41,1%
	TYPOLOGIE	-15,4%	-6,1%
Zakkenrollerij	POLITIEZONE	-62,9%	15,4%
	TYPOLOGIE	-11,4%	-10,4%
Zwendel in bedreigde dier- en plantensoorten	POLITIEZONE	-100,0%	/
	TYPOLOGIE	-21,4%	81,8%
	POLITIEZONE	/	/
	TYPOLOGIE	8,4%	8,8%

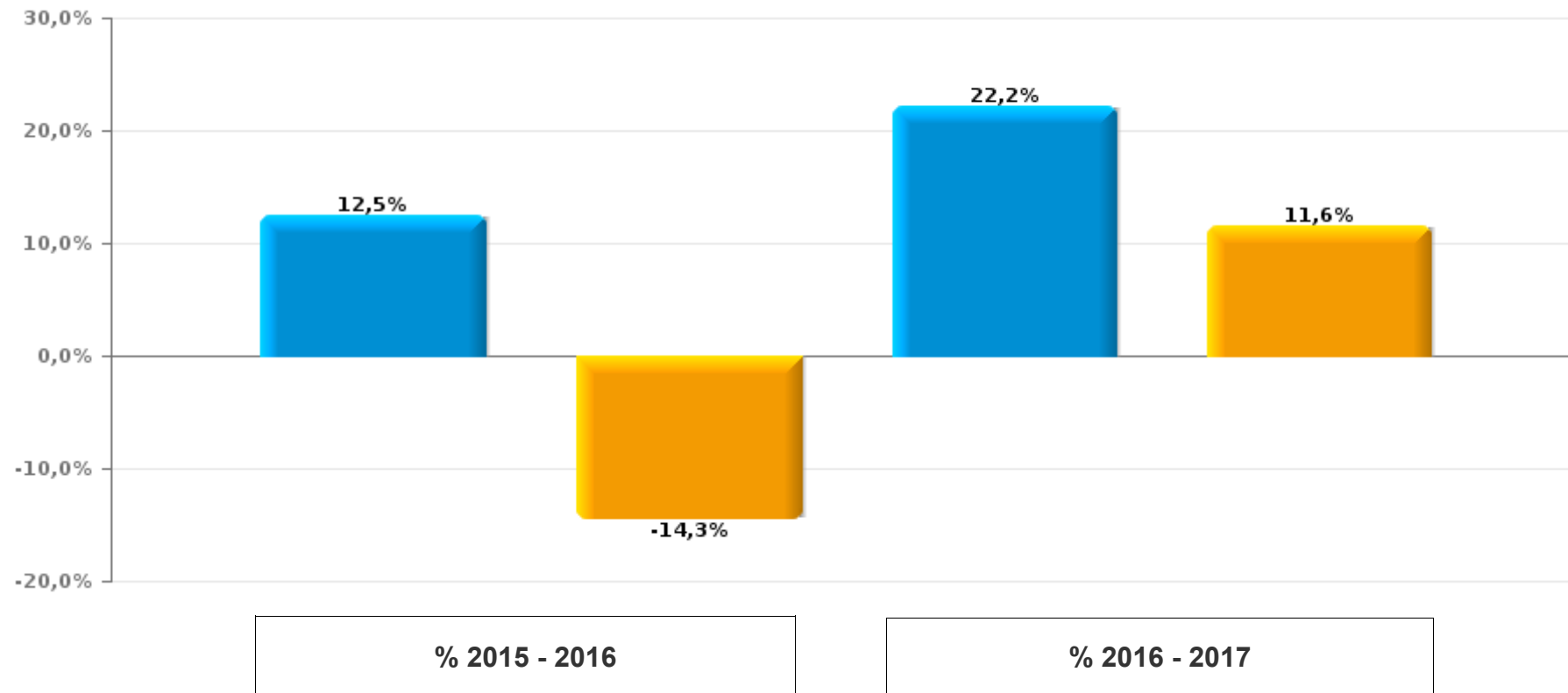




## GEREGISTREERDE CRIMINALITEIT: POLITIEZONE vs TYPOLOGIE

### Autodiefstal



POLITIEZONE : Evolutie in %	
TYPLOGIE : Evolutie in %	

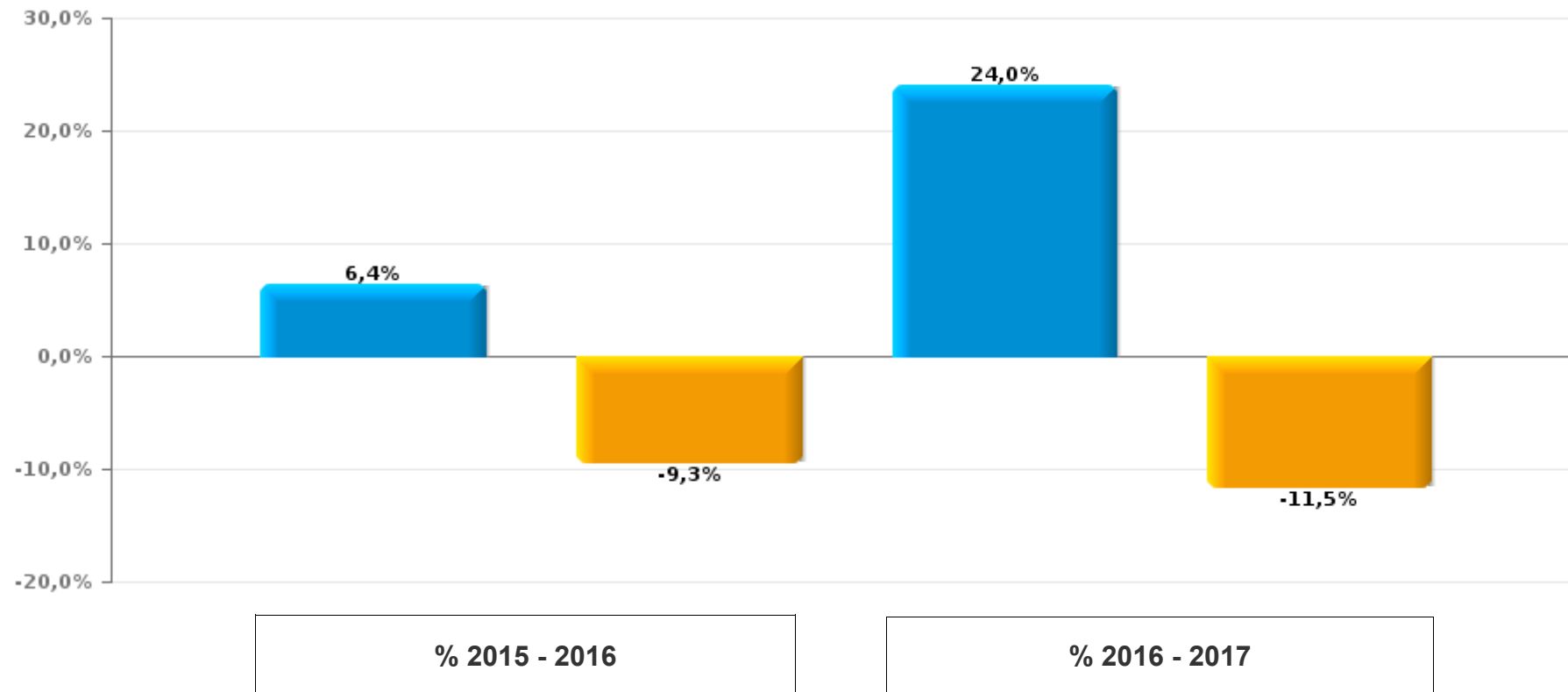




## GEREGISTREERDE CRIMINALITEIT: POLITIEZONE vs TYPOLOGIE

### Diefstal uit of aan voertuig



POLITIEZONE : Evolutie in %	
TYPLOGIE : Evolutie in %	

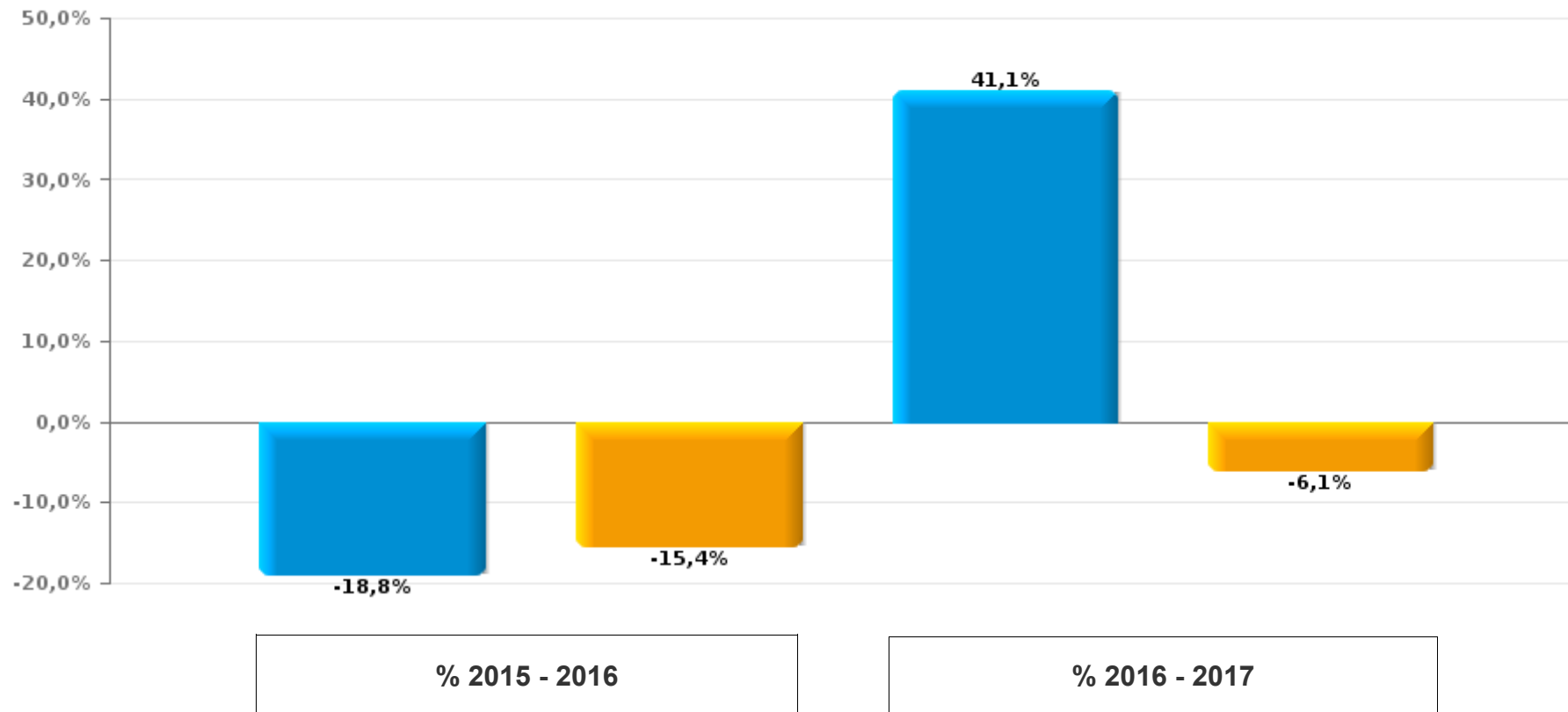




## GEREGISTREERDE CRIMINALITEIT: POLITIEZONE vs TYPOLOGIE

### Woninginbraak



POLITIEZONE : Evolutie in %	
TYPLOGIE : Evolutie in %	

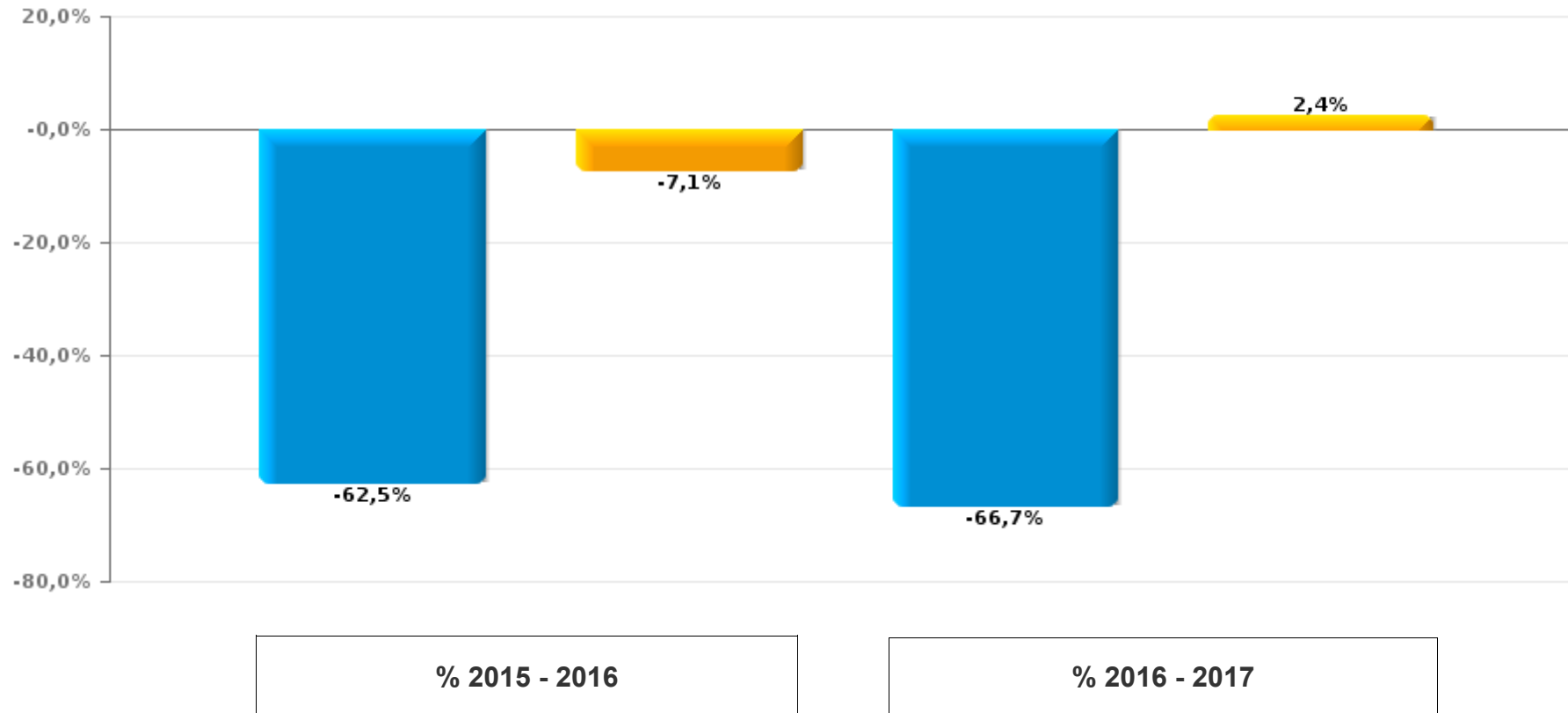




## GEREGISTREERDE CRIMINALITEIT: POLITIEZONE vs TYPOLOGIE

### Diefstal gewapenderhand



POLITIEZONE : Evolutie in %	
TYPLOGIE : Evolutie in %	

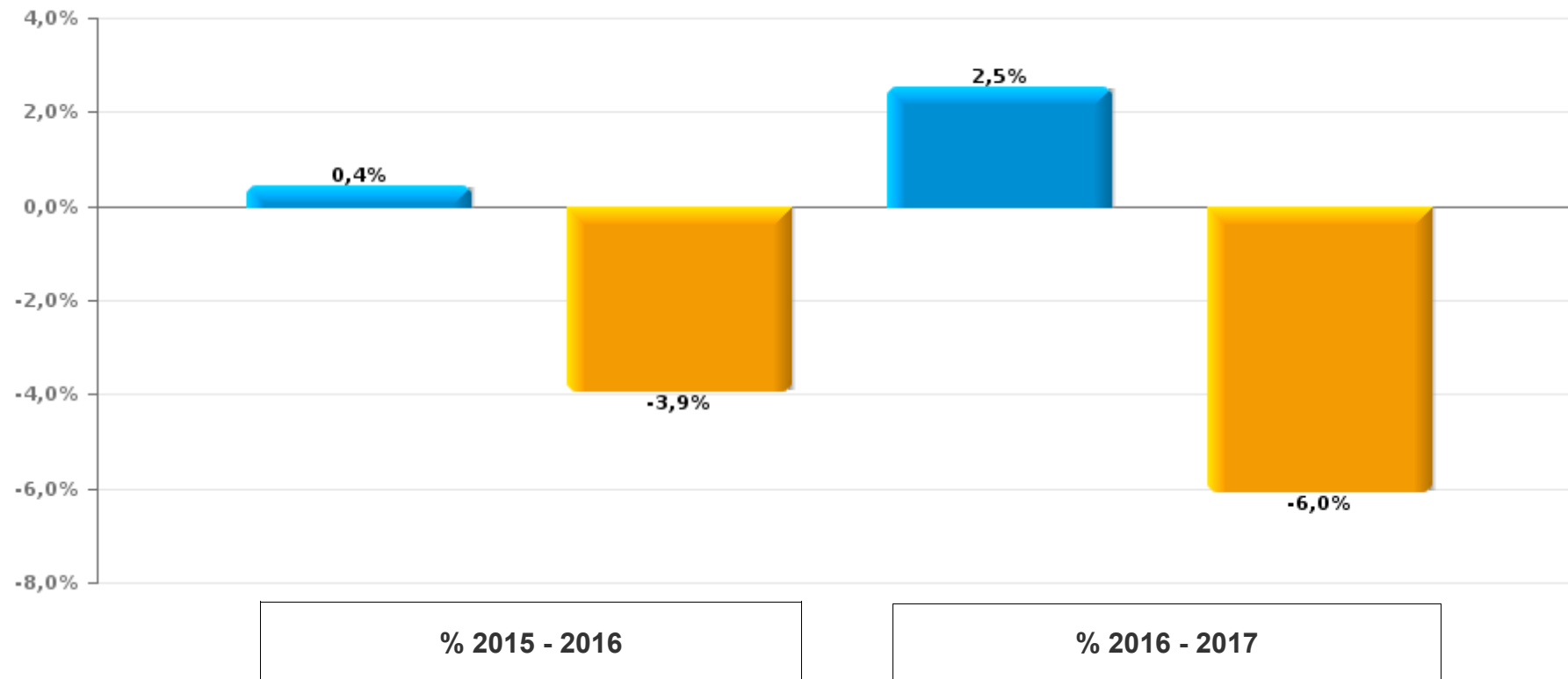




## GEREGISTREERDE CRIMINALITEIT: POLITIEZONE vs TYPOLOGIE

### Fietsdiefstal



POLITIEZONE : Evolutie in %	
TYPLOGIE : Evolutie in %	

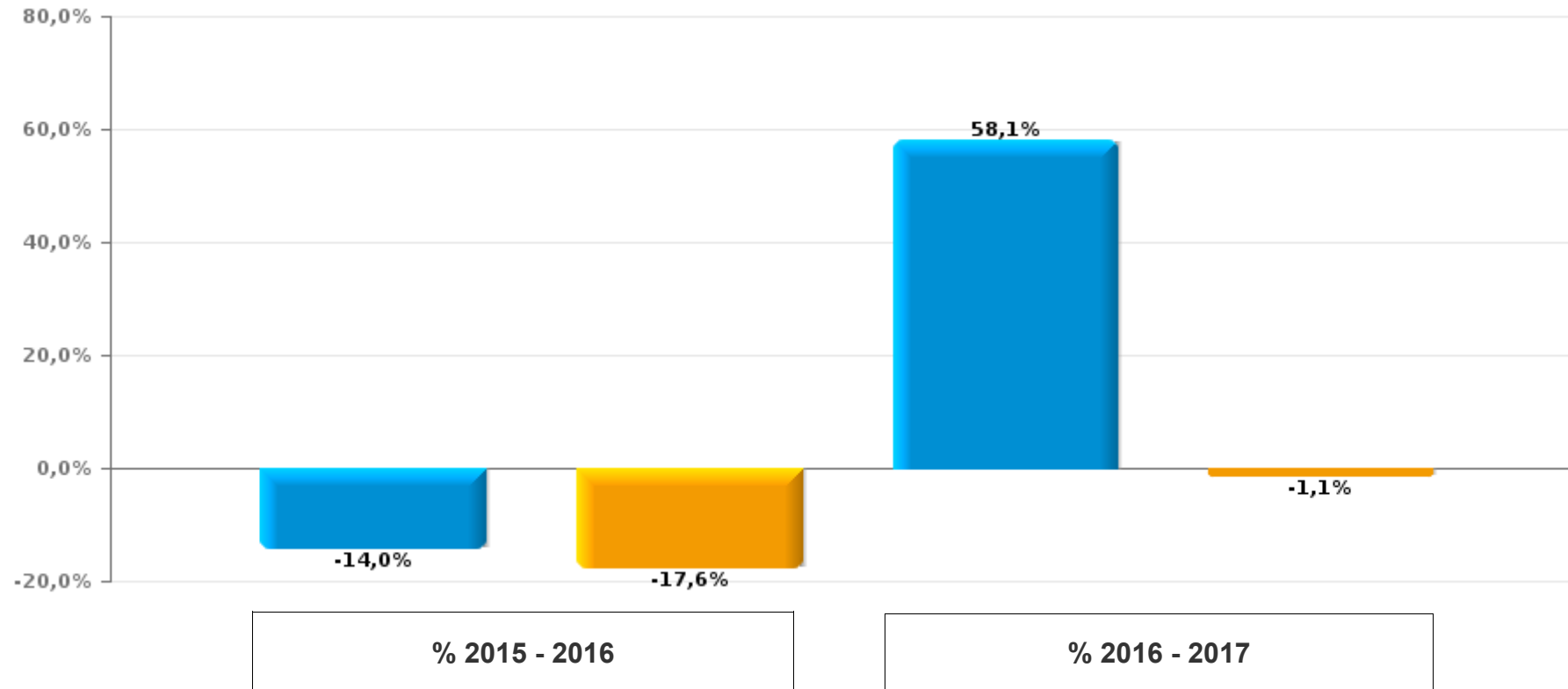




## GEREGISTREERDE CRIMINALITEIT: POLITIEZONE vs TYPOLOGIE

### Inbraak in bedrijf of handelszaak



POLITIEZONE : Evolutie in %	
TYPLOGIE : Evolutie in %	

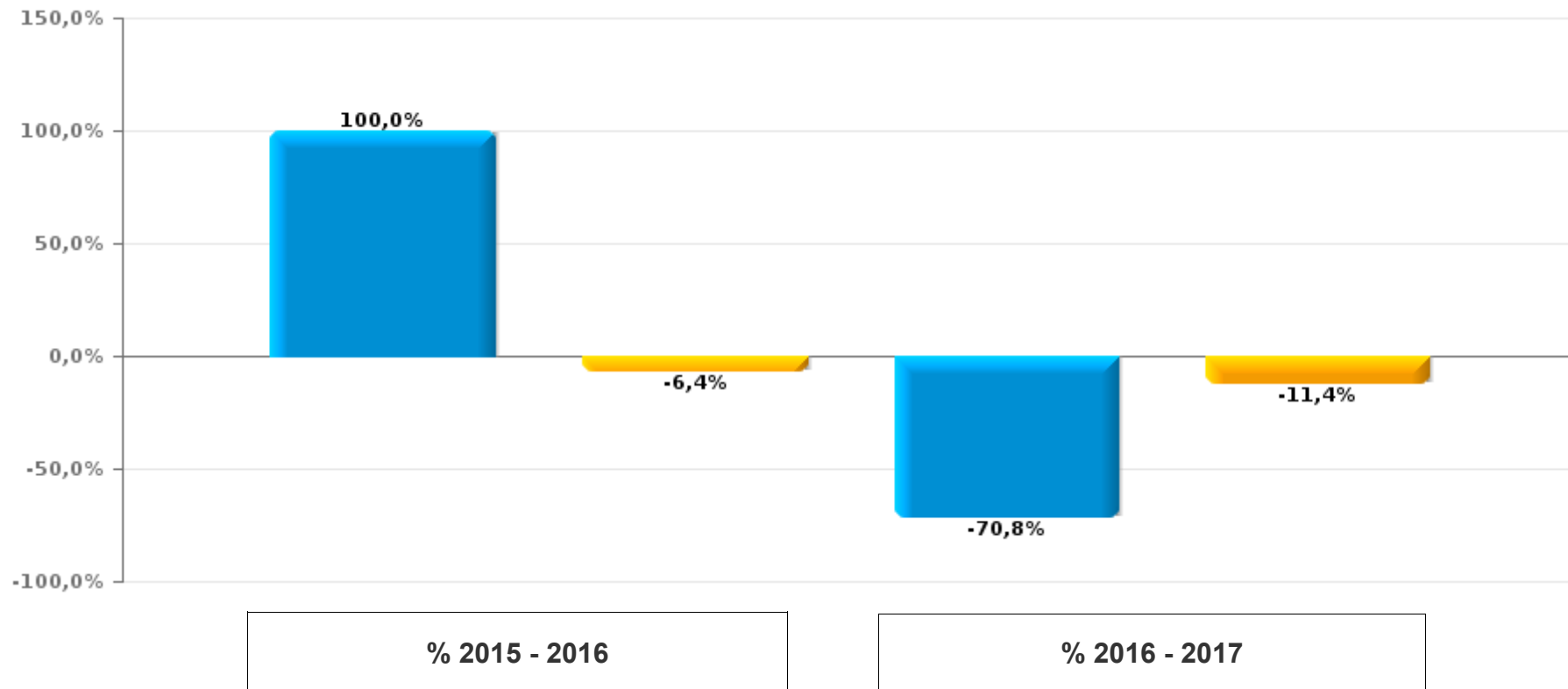




## GEREGISTREERDE CRIMINALITEIT: POLITIEZONE vs TYPOLOGIE

### Diefstal met geweld zonder wapen

POLITIEZONE : Evolutie in %	
TYPLOGIE : Evolutie in %	



# ***CRIMINALITEITSBAROMETER***

---

***PLEEGPLAATS: POLITIEZONE***

**GRENS**

***DEEL VI: VOORWERPEN, VERVOERMIDDELEN EN STRATEN***

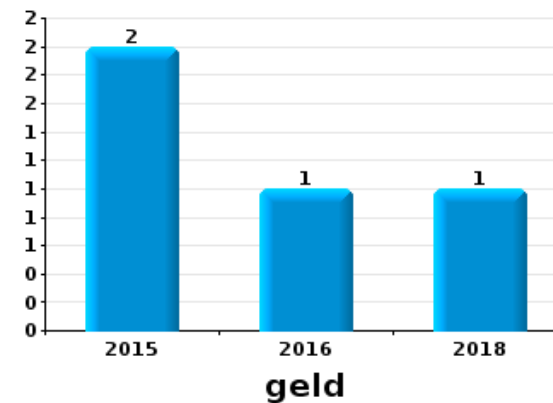




## GRENS

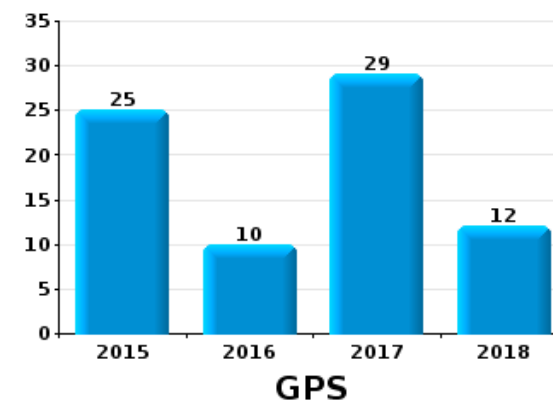
### Diefstal gewapenderhand

Top 10 gestolen voorwerpen (obv aantal feiten)	2015	%	2016	%	2017	%	2018	%
geld	2	25,0%	1	33,3%			1	50,0%
sleutel	2	25,0%						
bankkaart / kredietkaart	1	12,5%						
multimedia							1	50,0%
nummerplaat							1	50,0%



### Diefstal uit of aan voertuig

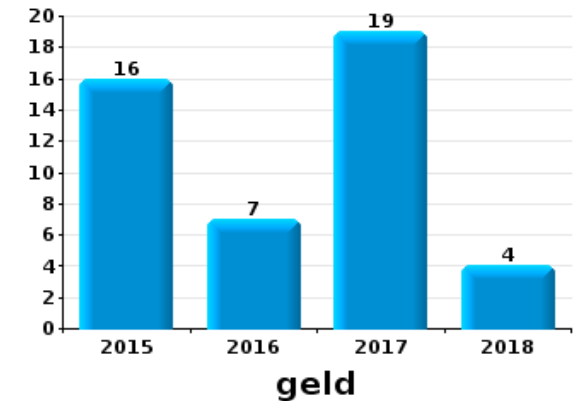
Top 10 gestolen voorwerpen (obv aantal feiten)	2015	%	2016	%	2017	%	2018	%
GPS	25	26,6%	10	10,0%	29	23,4%	12	20,3%
gereedschap	3	3,2%	20	20,0%	20	16,1%	16	27,1%
geld	13	13,8%	12	12,0%	13	10,5%	4	6,8%
onderdeel van vervoermiddel	13	13,8%	7	7,0%	15	12,1%	5	8,5%
rijbewijs	12	12,8%	14	14,0%	6	4,8%	5	8,5%
portefeuille	11	11,7%	12	12,0%	7	5,6%	3	5,1%
identiteitskaart / paspoort	12	12,8%	10	10,0%	5	4,0%	5	8,5%
bankkaart / kredietkaart	6	6,4%	11	11,0%	5	4,0%	5	8,5%
brandstof / energie	4	4,3%	4	4,0%	10	8,1%	4	6,8%
ander officieel document	9	9,6%	5	5,0%	6	4,8%	1	1,7%
computer en toebehoren	5	5,3%	6	6,0%	8	6,5%	2	3,4%
multimedia	4	4,3%	4	4,0%	10	8,1%	3	5,1%





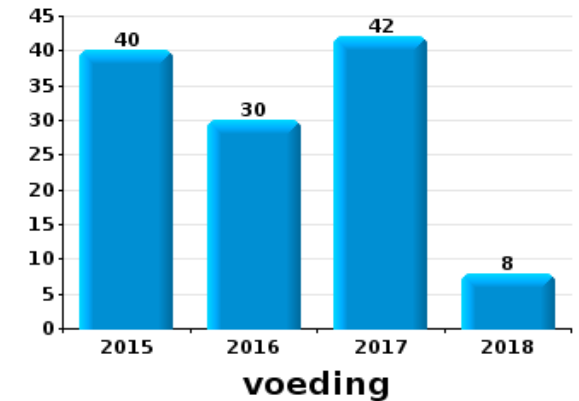
### Inbraak in bedrijf of handelszaak

Top 10 gestolen voorwerpen (obv aantal feiten)	2015	%	2016	%	2017	%	2018	%
geld	16	32,0%	7	16,3%	19	27,9%	4	18,2%
gereedschap	9	18,0%	4	9,3%	18	26,5%	3	13,6%
computer en toebehoren	5	10,0%	3	7,0%	9	13,2%	2	9,1%
brandkast / geldkoffer / kassa	8	16,0%	1	2,3%	4	5,9%	2	9,1%
tabak	6	12,0%	2	4,7%	2	2,9%	1	4,5%
bouwmateriaal / werfmateriaal	2	4,0%	2	4,7%	5	7,4%	1	4,5%
voeding	4	8,0%			6	8,8%		
multimedia	2	4,0%	2	4,7%	3	4,4%	2	9,1%
brandstof / energie	2	4,0%	3	7,0%	1	1,5%	1	4,5%
nummerplaat	2	4,0%			2	2,9%	3	13,6%



### Winkeldiefstal

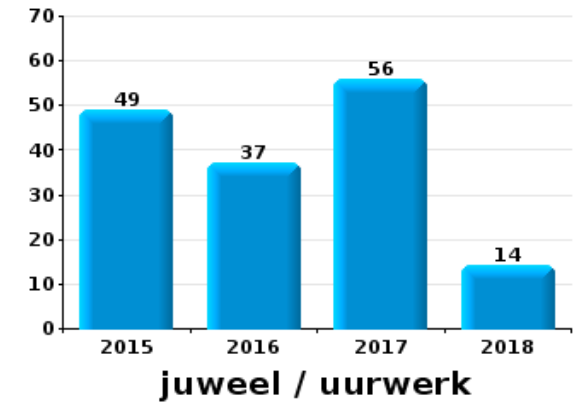
Top 10 gestolen voorwerpen (obv aantal feiten)	2015	%	2016	%	2017	%	2018	%
voeding	40	58,8%	30	41,7%	42	46,2%	8	29,6%
tabak	6	8,8%	9	12,5%	20	22,0%	6	22,2%
parfum / schoonheidsproduct	4	5,9%	7	9,7%	3	3,3%	3	11,1%
computer en toebehoren	1	1,5%	5	6,9%	8	8,8%	2	7,4%
kleding	5	7,4%	4	5,6%	4	4,4%	1	3,7%
multimedia	1	1,5%	2	2,8%	4	4,4%	5	18,5%
juweel / uurwerk					4	4,4%	1	3,7%
dieren					1	1,1%	1	3,7%
gereedschap	1	1,5%			1	1,1%		
portefeuille	1	1,5%	1	1,4%				





## Woninginbraak

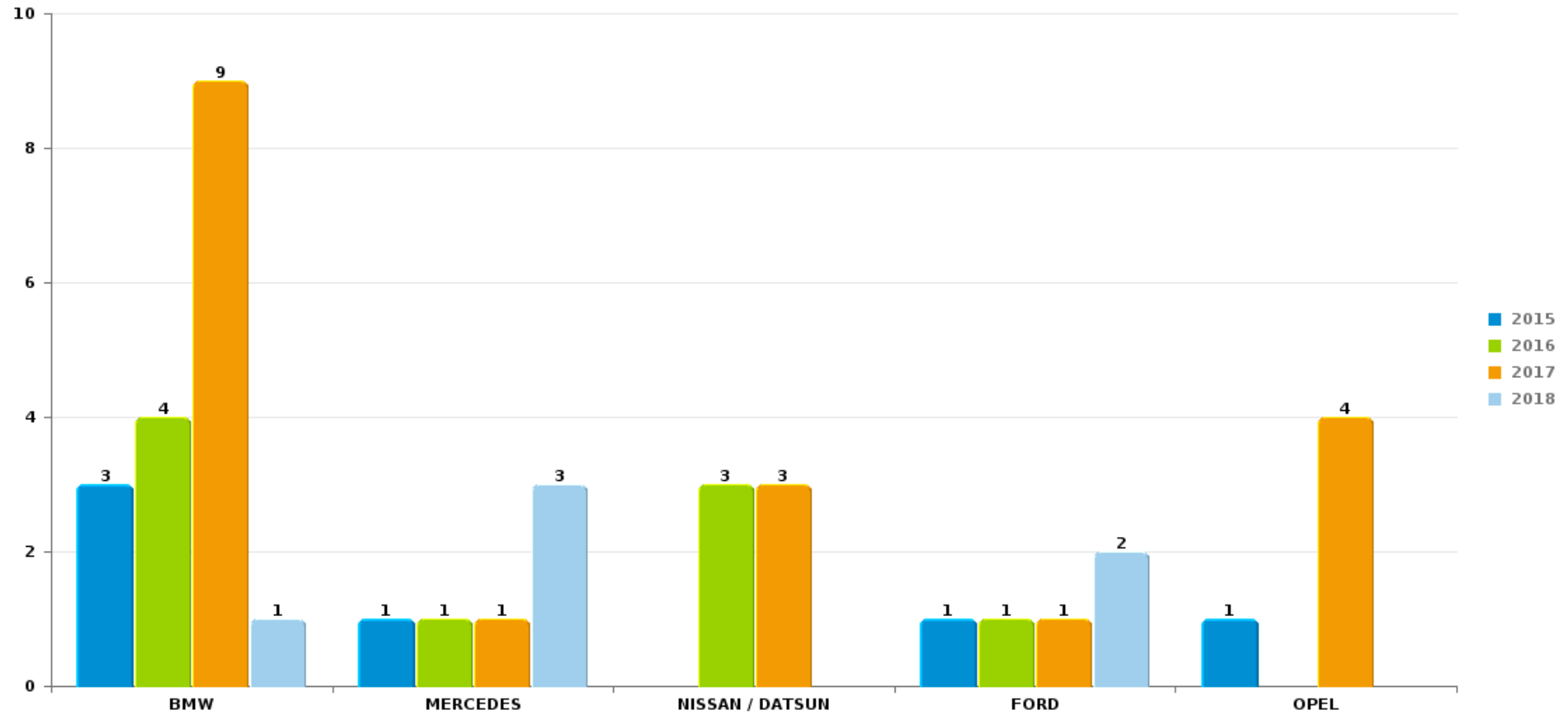
Top 10 gestolen voorwerpen (obv aantal feiten)	2015	%	2016	%	2017	%	2018	%
juweel / uurwerk	49	26,3%	37	24,5%	56	26,3%	14	12,7%
geld	41	22,0%	27	17,9%	54	25,4%	15	13,6%
gereedschap	13	7,0%	15	9,9%	28	13,1%	18	16,4%
computer en toebehoren	22	11,8%	16	10,6%	22	10,3%	7	6,4%
multimedia	13	7,0%	8	5,3%	19	8,9%	5	4,5%
kleding	7	3,8%	10	6,6%	10	4,7%	6	5,5%
sleutel	8	4,3%	9	6,0%	10	4,7%	3	2,7%
brandkast / geldkoffer / kassa	13	7,0%	4	2,6%	7	3,3%	3	2,7%
portefeuille	5	2,7%	8	5,3%	7	3,3%	2	1,8%
fotoapparaat	6	3,2%	5	3,3%	8	3,8%	2	1,8%



*Opmerking: wat betreft de voorwerpen worden er geen totalen gepresenteerd gezien bij eenzelfde feit meerdere voorwerpen kunnen gestolen zijn.*

GRENSAutodiefstal

Aantal gestolen auto's per merk (Top 5)



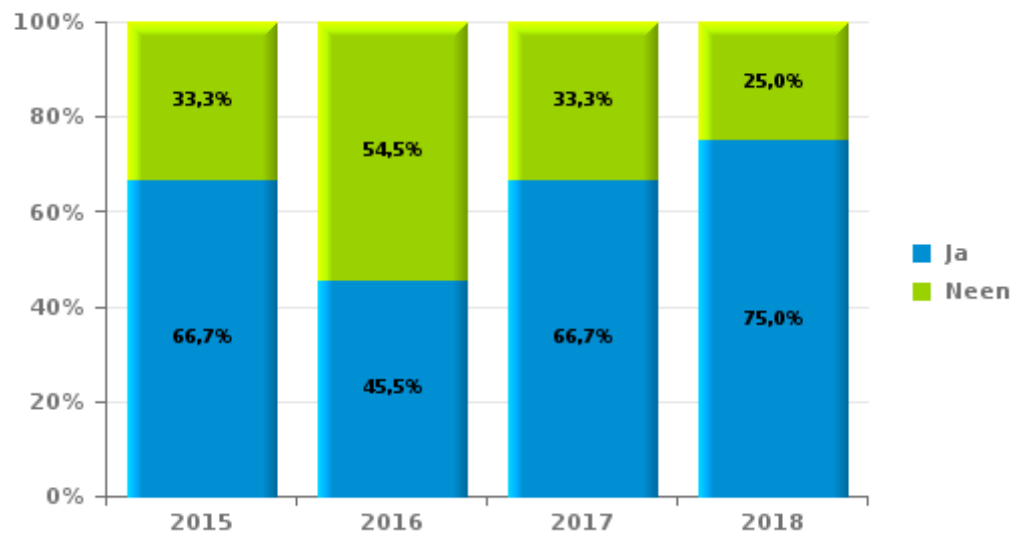


## GRENS

### Autodiefstal

#### Vol.

Percentage teruggevonden auto's



Tijdsinterval teruggevonden auto's

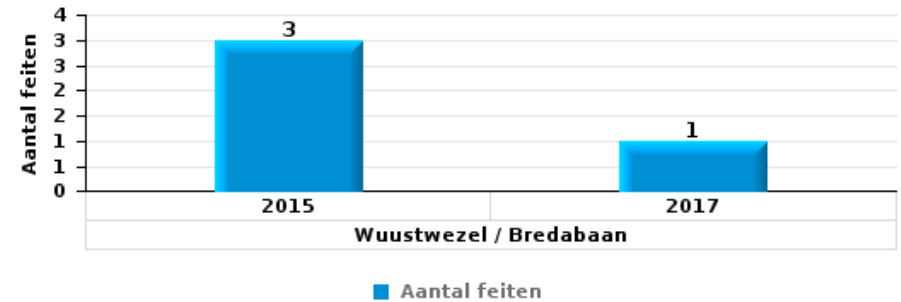
	2015	2016	2017	2018
0 dag	6	2	4	5
1 dag		1	3	
3 dagen				1
4 - 7 dagen	1	3	3	2
8 - 14 dagen	1	2	2	1
31 - 60 dagen			1	
meer dan 60 dagen		2	2	
<b>Totaal aantal auto's</b>	<b>8</b>	<b>10</b>	<b>15</b>	<b>9</b>



## GRENS

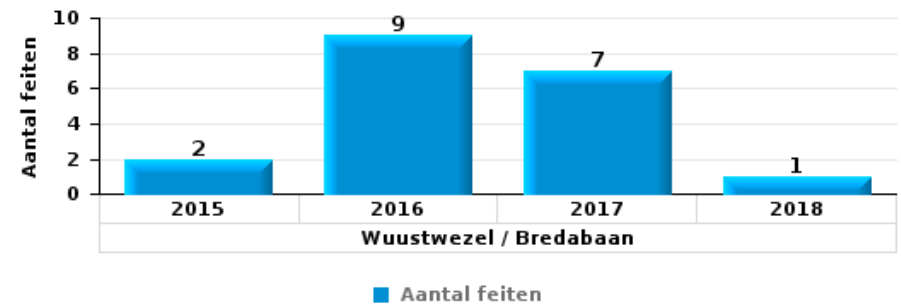
### Autodiefstal

Top 5 meest geregistreerde straten (obv gemeente/straat)	2015	2016	2017	2018
Wuustwezel / Bredabaan	3		1	
Essen / Handelsstraat	1	1		1
Essen / Kalmthoutsesteenweg		1	1	
Essen / Kraaienberg		1		1
Essen / Molenheide		1	1	
Essen / Stationsstraat			2	
Kalmthout / Putsesteenweg		1	1	
Wuustwezel / Veldvoort			1	1



### Diefstal uit of aan voertuig

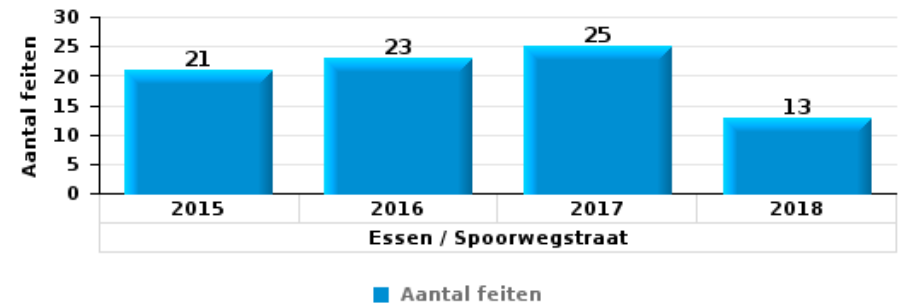
Top 5 meest geregistreerde straten (obv gemeente/straat)	2015	2016	2017	2018
Wuustwezel / Bredabaan	2	9	7	1
Essen / Spijker		1	6	2
Kalmthout / Kapellensteenweg	1	3	2	1
Essen / Moerkantsebaan	5			1
Essen / Over d'Aa	2	2	1	1
Essen / Rijkmakerlaan	2	4		





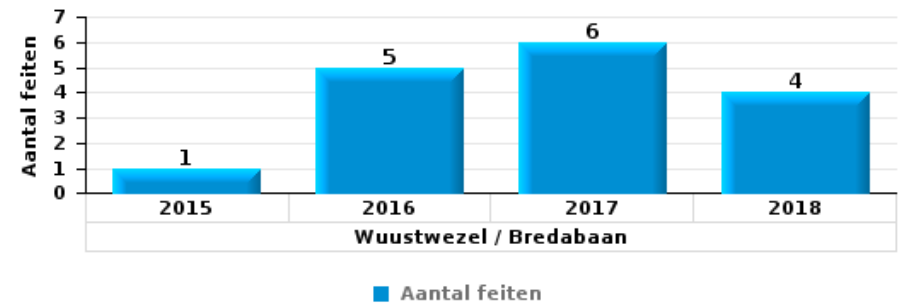
## Fietsdiefstal

Top 5 meest geregistreerde straten (obv gemeente/straat)	2015	2016	2017	2018
Essen / Spoorwegstraat	21	23	25	13
Kalmthout / Kapellensteenweg	18	22	19	8
Wuustwezel / Bredabaan	13	12	9	11
Kalmthout / Statieplein	9	7	4	11
Kalmthout / Heidestatieplein	8	9	5	6



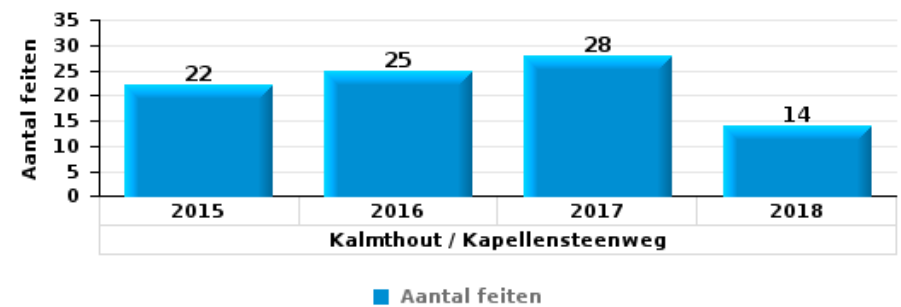
## Inbraak in bedrijf of handelszaak

Top 5 meest geregistreerde straten (obv gemeente/straat)	2015	2016	2017	2018
Wuustwezel / Bredabaan	1	5	6	4
Kalmthout / Brasschaatsteenweg	6		5	1
Essen / Spijker		4	3	3
Essen / Stationsstraat	2	2	4	1
Kalmthout / Kapellensteenweg	3	4	1	1



## Winkeldiefstal

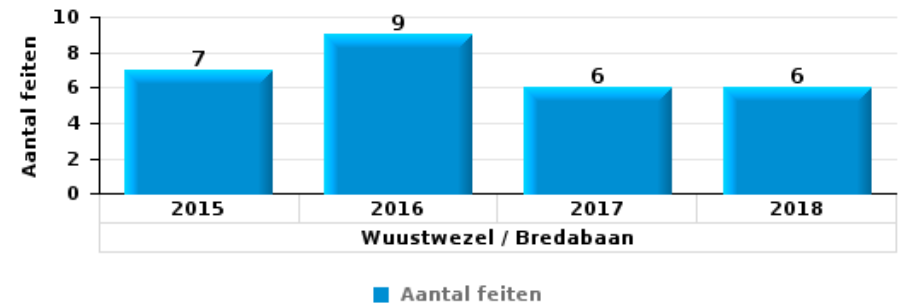
Top 5 meest geregistreerde straten (obv gemeente/straat)	2015	2016	2017	2018
Kalmthout / Kapellensteenweg	22	25	28	14
Essen / Kapelstraat	16	11	28	3
Wuustwezel / Bredabaan	8	14	16	3
Essen / Nieuwstraat	5	7	2	1
Kalmthout / Willy Vandersteenplein	7	4	1	1





## Woninginbraak

Top 5 meest geregistreerde straten (obv gemeente/straat)	2015	2016	2017	2018
Wuustwezel / Bredabaan	7	9	6	6
Kalmthout / Kapellensteenweg	4	1	4	6
Wuustwezel / Brechtseweg	1	1	7	3
Essen / Heiblok		6	2	1
Essen / Kalmthoutsesteenweg	3		4	2
Essen / Nolsebaan	1	3	4	1
Essen / Stationsstraat	2	1	4	2





# ***CRIMINALITEITSBAROMETER***

---

***PLEEGPLAATS: POLITIEZONE***

**GRENS**

***DEEL VII: PROPORTIONELE TIJDSBEPALING***



## GRENS

2018

### Autodiefstal

	00u 00 - 00u 59	01u 00 - 01u 59	02u 00 - 02u 59	03u 00 - 03u 59	04u 00 - 04u 59	05u 00 - 05u 59	06u 00 - 06u 59	07u 00 - 07u 59	08u 00 - 08u 59	09u 00 - 09u 59	10u 00 - 10u 59	13u 00 - 13u 59	14u 00 - 14u 59	17u 00 - 17u 59	18u 00 - 18u 59	19u 00 - 19u 59	20u 00 - 20u 59	21u 00 - 21u 59	22u 00 - 22u 59	23u 00 - 23u 59	
Maandag																					
Dinsdag																					
Woensdag																					
Donderdag																					
Vrijdag																					
Zaterdag																					
Zondag																					

	Geen feiten
	Zeer laag risico
	Laag risico
	Gemiddeld risico
	Hoog risico
	Zeer hoog risico

Tabel gebaseerd op volgend % vd feiten: 84,6%

### Diefstal met geweld zonder wapen

	00u 00 - 00u 59	01u 00 - 01u 59	02u 00 - 02u 59	03u 00 - 03u 59	04u 00 - 04u 59	05u 00 - 05u 59	06u 00 - 06u 59	07u 00 - 07u 59	08u 00 - 08u 59	11u 00 - 11u 59	12u 00 - 12u 59	13u 00 - 13u 59	14u 00 - 14u 59	15u 00 - 15u 59	16u 00 - 16u 59	17u 00 - 17u 59	21u 00 - 21u 59	22u 00 - 22u 59	23u 00 - 23u 59	
Maandag																				
Dinsdag																				
Woensdag																				
Donderdag																				
Zondag																				

	Geen feiten
	Zeer laag risico
	Laag risico
	Gemiddeld risico
	Hoog risico
	Zeer hoog risico

Tabel gebaseerd op volgend % vd feiten: 72,2%



**Diefstal uit of aan voertuig**

	00u 00 - 00u 59	01u 00 - 01u 59	02u 00 - 02u 59	03u 00 - 03u 59	04u 00 - 04u 59	05u 00 - 05u 59	06u 00 - 06u 59	07u 00 - 07u 59	08u 00 - 08u 59	09u 00 - 09u 59	10u 00 - 10u 59	11u 00 - 11u 59	12u 00 - 12u 59	13u 00 - 13u 59	14u 00 - 14u 59	15u 00 - 15u 59	16u 00 - 16u 59	17u 00 - 17u 59	18u 00 - 18u 59	19u 00 - 19u 59	20u 00 - 20u 59	21u 00 - 21u 59	22u 00 - 22u 59	23u 00 - 23u 59
Maandag																								
Dinsdag																								
Woensdag																								
Donderdag																								
Vrijdag																								
Zaterdag																								
Zondag																								

	Geen feiten
	Zeer laag risico
	Laag risico
	Gemiddeld risico
	Hoog risico
	Zeer hoog risico

Tabel gebaseerd op volgend % vd feiten: 47,5%

**Woninginbraak**

	00u 00 - 00u 59	01u 00 - 01u 59	02u 00 - 02u 59	03u 00 - 03u 59	04u 00 - 04u 59	05u 00 - 05u 59	06u 00 - 06u 59	07u 00 - 07u 59	08u 00 - 08u 59	09u 00 - 09u 59	10u 00 - 10u 59	11u 00 - 11u 59	12u 00 - 12u 59	13u 00 - 13u 59	14u 00 - 14u 59	15u 00 - 15u 59	16u 00 - 16u 59	17u 00 - 17u 59	18u 00 - 18u 59	19u 00 - 19u 59	20u 00 - 20u 59	21u 00 - 21u 59	22u 00 - 22u 59	23u 00 - 23u 59
Maandag																								
Dinsdag																								
Woensdag																								
Donderdag																								
Vrijdag																								
Zaterdag																								
Zondag																								

	Geen feiten
	Zeer laag risico
	Laag risico
	Gemiddeld risico
	Hoog risico
	Zeer hoog risico

Tabel gebaseerd op volgend % vd feiten: 45,5%

# ***CRIMINALITEITSBAROMETER***

---

***PLEEGPLAATS: POLITIEZONE***

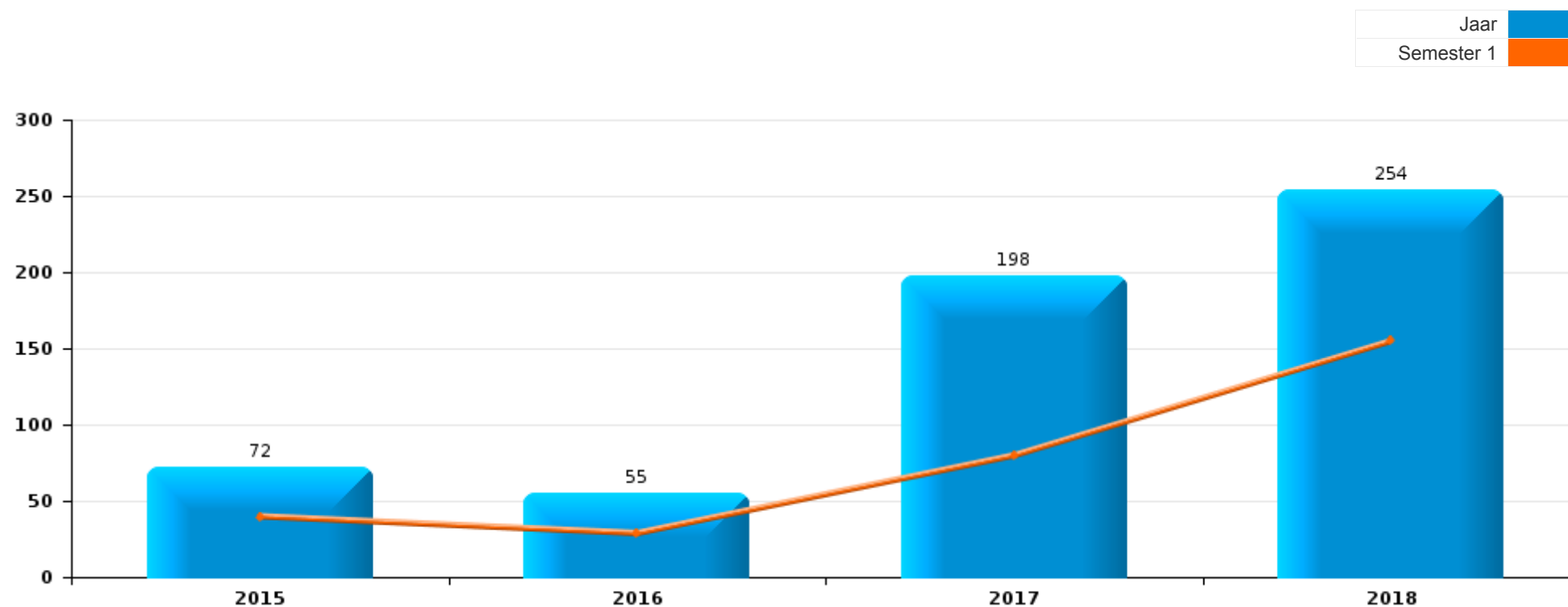
**GRENS**

***DEEL VIII: LOKALE POLITIEREGLEMENTEN***



## GRENS

	2015	2016	2017	2018
Totaal aantal PV's LPR	72	55	198	254





## Overtreding lokaal politiereglement

### GRENS

#### Essen

		2015	2016	2017	2018
Openbare reinheid en gezondheid	Sluikstorten / zwerfvuil	8	2	9	43
	Wildplakken / reclameborden	1	1		
	Wildplassen / spuwen / braken	3	4		
	Dieren (uitwerpselen)	1			
	Afvalverbranding / vuurtje stook	3	1	2	4
	Onderhoud			1	
	<b>Subtotaal</b>	<b>16</b>	<b>8</b>	<b>12</b>	<b>47</b>
Openbare orde en rust	Geluidshinder	3	2	4	2
	Vandalisme	1	10	42	48
	Andere	3	9	4	
	<b>Subtotaal</b>	<b>7</b>	<b>21</b>	<b>50</b>	<b>50</b>
Openbare veiligheid en vlotte doorgang	Privatieve inname openbare weg	12		1	2
	Dieren (loslopend)		1		
	Andere	5	12	6	3
	<b>Subtotaal</b>	<b>17</b>	<b>13</b>	<b>7</b>	<b>5</b>
Niet nader bepaald			2		
	<b>Subtotaal</b>		<b>2</b>		
	<b>Totaal</b>	<b>40</b>	<b>44</b>	<b>69</b>	<b>102</b>

FPF/DGR/DRI/BIPOL - Criminaliteitsbarometer 2015 t.e.m. 2018 d.m.v. Datawarehouse (Afsluitingsdatum: 28/11/2018).

Opmerking betreffende de lokale politiereglementen: Sommige politiezones registreren inbreuken op de GAS-wetgeving op dergelijke wijze dat deze niet beschikbaar zijn voor statistische exploitatie door onze dienst (DRI/BIPOL).

De cijfers betreffende de hoofdcategorie 'Overtreding lokaal politiereglement' zijn dus voor de betrokken zones onvolledig. Daarenboven betreft deze hoofdcategorie sowieso enkel inbreuken geregistreerd door politieambtenaren (dus niet door stadswachten of ander gemeentelijk personeel).



Kalmthout

		2015	2016	2017	2018
Openbare reinheid en gezondheid	Sluikstorten / zwerfvuil			6	7
	Wildplassen / spuwen / braken			1	1
	Afval / huisvuil	2		1	2
	Afvalverbranding / vuurtje stook			2	6
	Onderhoud			2	
	<b>Subtotaal</b>	<b>2</b>		<b>12</b>	<b>16</b>
Openbare orde en rust	Geluidshinder	14	6	11	12
	Vandalisme		1	42	42
	Andere	4	1	3	
	<b>Subtotaal</b>	<b>18</b>	<b>8</b>	<b>56</b>	<b>54</b>
Openbare veiligheid en vlotte doorgang	Dieren (loslopend)	1		6	1
	<b>Subtotaal</b>	<b>1</b>		<b>6</b>	<b>1</b>
Niet nader bepaald		3			1
	<b>Subtotaal</b>	<b>3</b>			<b>1</b>
	<b>Totaal</b>	<b>24</b>	<b>8</b>	<b>74</b>	<b>72</b>



Wuustwezel

		2015	2016	2017	2018
Openbare reinheid en gezondheid	Sluikstorten / zwerfvuil			11	18
	Wildplassen / spuwen / braken			2	
	Afvalverbranding / vuurtje stook			2	3
	<b>Subtotaal</b>			<b>15</b>	<b>21</b>
Openbare orde en rust	Geluidshinder	6		2	3
	Vandalisme		2	35	50
	Andere	2	1	2	6
	<b>Subtotaal</b>	<b>8</b>	<b>3</b>	<b>39</b>	<b>59</b>
Openbare veiligheid en vlotte doorgang	Niet nader bepaald			1	
	<b>Subtotaal</b>			<b>1</b>	
	<b>Totaal</b>	<b>8</b>	<b>3</b>	<b>55</b>	<b>80</b>



# ***CRIMINALITEITSBAROMETER***

---

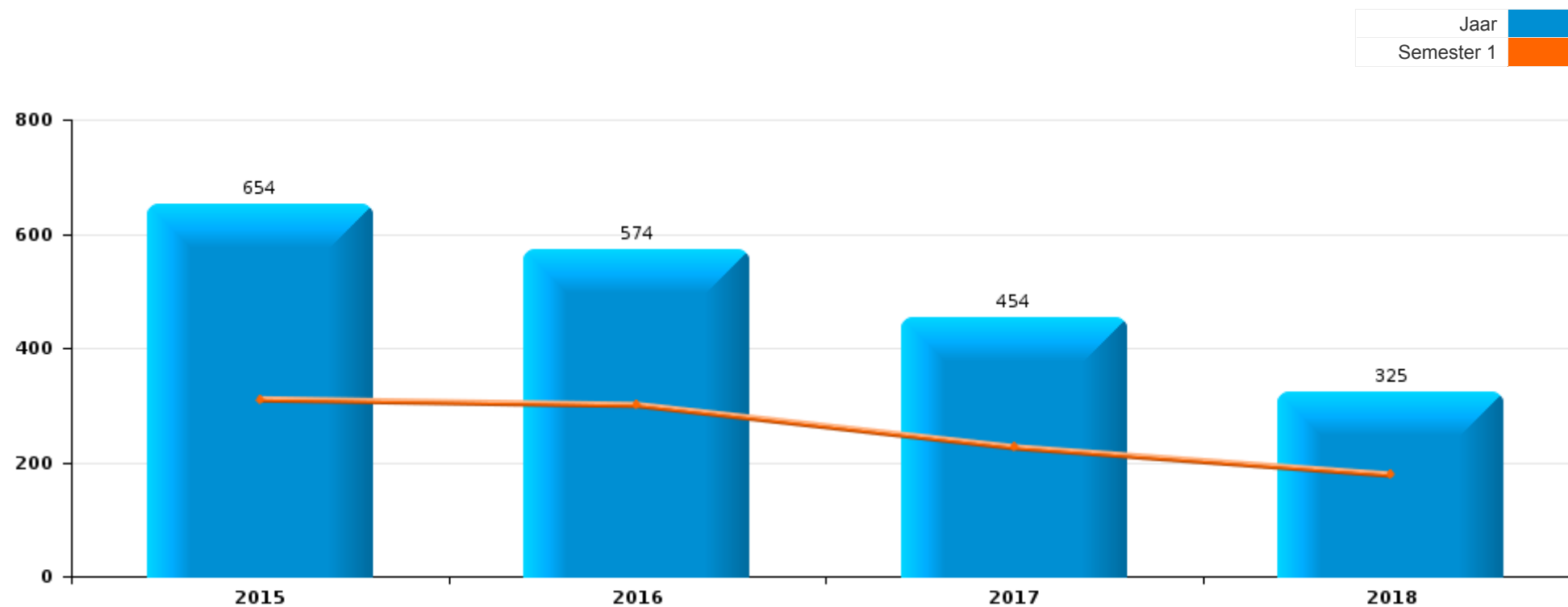
***PLEEGPLAATS: POLITIEZONE***

**GRENS**

***DEEL IX: OVERLAST***



## GRENS





## GRENS

### Verkeer

	2017	2018
Andere	3	4
<b>Totaal</b>	<b>3</b>	<b>4</b>

### Vandalisme - Schade

	2015	2016	2017	2018
Graffiti	11	5		1
Schade onroerende goederen (niet graffiti)	129	113	52	35
Schade andere roerende goederen (niet graffiti)	186	124	77	27
Andere	22	15	14	6
<b>Totaal</b>	<b>348</b>	<b>257</b>	<b>143</b>	<b>69</b>



## Netheid - Omgeving

	2015	2016	2017	2018
Afval dumpen/sluikstorten	63	68	26	34
Wildplakken(flyers, posters, reclame, enz.)			1	
Andere	16	1	4	1
<b>Totaal</b>	<b>79</b>	<b>69</b>	<b>31</b>	<b>35</b>

## Geluidshinder

	2015	2016	2017
Luide muziek (niet van burenen)	2		
Lawaaiige machines- werven			1
Andere	3	6	
<b>Totaal</b>	<b>5</b>	<b>6</b>	<b>1</b>



## Storend gedrag niet weerhouden in andere cat.

	2015	2016	2017	2018
Drugs gebruiken	83	113	132	92
Alcohol gebruiken- openbare dronkenschap	31	44	28	44
Hinder van de vrije doorgang in de openbare ruimte	2	1		2
Intimidatie/lastig vallen/beledigingen	48	44	57	34
Vechten	16	16	23	17
Andere	37	22	36	26
<b>Totaal</b>	<b>217</b>	<b>240</b>	<b>276</b>	<b>215</b>

## Andere

	2015	2016	2018
	5	2	2
<b>Totaal</b>	<b>5</b>	<b>2</b>	<b>2</b>



## GRENS

### 2017

#### Verkeer

	Jun	Sep	Okt	Totaal
Andere	1	1	1	3
<b>Totaal</b>	<b>1</b>	<b>1</b>	<b>1</b>	<b>3</b>

#### Vandalisme - Schade

	Jan	Feb	Maa	Apr	Mei	Jun	Jul	Aug	Sep	Okt	Nov	Dec	Totaal
Schade onroerende goederen (niet graffiti)	10	8	4	3	5	2	3	4	5	2	2	4	52
Schade andere roerende goederen (niet graffiti)	6	6	12	4	3	3	8	12	7	8	4	4	77
Andere	2			3	2	2	1	1	1		1	1	14
<b>Totaal</b>	<b>18</b>	<b>14</b>	<b>16</b>	<b>10</b>	<b>10</b>	<b>7</b>	<b>12</b>	<b>17</b>	<b>13</b>	<b>10</b>	<b>7</b>	<b>9</b>	<b>143</b>



## Netheid - Omgeving

	Feb	Maa	Apr	Mei	Jun	Jul	Aug	Sep	Okt	Totaal
Afval dumpen/sluikstorten	1	4	4	1	2	4	5	1	4	26
Wildplakken(flyers, posters, reclame, enz.)		1								1
Andere		2	1		1					4
Totaal	1	7	5	1	3	4	5	1	4	31

## Geluidshinder

	Maa	Totaal
Lawaaiige machines- werven	1	1
Totaal	1	1


Storend gedrag niet weerhouden in andere cat.

	Jan	Feb	Maa	Apr	Mei	Jun	Jul	Aug	Sep	Okt	Nov	Dec	Totaal
Drugs gebruiken	12	5	8	5	24	11	23	10	10	8	8	8	132
Alcohol gebruiken- openbare dronkenschap	2	1	1	3	3	1	5	3	1	3	4	1	28
Intimidatie/lastig vallen/beledigingen	2	2	7	4	8	1	3	8	9	4	3	6	57
Vechten	3		2	2	3	4	3	1	2	1		2	23
Andere	1	1	1	1	6	8	4	3	3	4	3	1	36
<b>Totaal</b>	<b>20</b>	<b>9</b>	<b>19</b>	<b>15</b>	<b>44</b>	<b>25</b>	<b>38</b>	<b>25</b>	<b>25</b>	<b>20</b>	<b>18</b>	<b>18</b>	<b>276</b>





2018

Verkeer

	Feb	Apr	Mei	Sep	Totaal
Andere	1	1	1	1	4
<b>Totaal</b>	<b>1</b>	<b>1</b>	<b>1</b>	<b>1</b>	<b>4</b>

Vandalisme - Schade

	Jan	Feb	Maa	Apr	Mei	Jun	Jul	Aug	Sep	Okt	Totaal
Graffiti						1					1
Schade onroerende goederen (niet graffiti)	6		2	2	5	4	8	3	4	1	35
Schade andere roerende goederen (niet graffiti)	1	3	4	5	3	2	4		3	2	27
Andere			1		1		3	1			6
<b>Totaal</b>	<b>7</b>	<b>3</b>	<b>7</b>	<b>7</b>	<b>9</b>	<b>7</b>	<b>15</b>	<b>4</b>	<b>7</b>	<b>3</b>	<b>69</b>

Netheid - Omgeving

	Jan	Feb	Maa	Apr	Jun	Jul	Aug	Sep	Okt	Nov	Totaal
Afval dumpen/sluikstorten	4	3	1	2	5	6	2	5	5	1	34
Andere							1				1
<b>Totaal</b>	<b>4</b>	<b>3</b>	<b>1</b>	<b>2</b>	<b>5</b>	<b>6</b>	<b>3</b>	<b>5</b>	<b>5</b>	<b>1</b>	<b>35</b>


Storend gedrag niet weerhouden in andere cat.

	Jan	Feb	Maa	Apr	Mei	Jun	Jul	Aug	Sep	Okt	Nov	Totaal
Drugs gebruiken	14	8	2	11	11	10	13	8	8	5	2	92
Alcohol gebruiken- openbare dronkenschap	4	6	4	3	2	2	4	7	7	5		44
Hinder van de vrije doorgang in de openbare ruimte				1		1						2
Intimidatie/lastig vallen/beledigingen	1	4	1	5	5	3	6	5	1	3		34
Vechten	1	3		1	4		2	4		2		17
Andere	1	1	2	4	2	2	6	5	1	1	1	26
<b>Totaal</b>	<b>21</b>	<b>22</b>	<b>9</b>	<b>25</b>	<b>24</b>	<b>18</b>	<b>31</b>	<b>29</b>	<b>17</b>	<b>16</b>	<b>3</b>	<b>215</b>

Andere

	Apr	Okt	Totaal
	1	1	2
<b>Totaal</b>	<b>1</b>	<b>1</b>	<b>2</b>

# ***CRIMINALITEITSBAROMETER***

---

***PLEEGPLAATS: POLITIEZONE***

**GRENS**

***Deel X: Verdachten***



**Deel 1: Niveau FEITEN (telling van het aantal feiten waarbij een bepaald type verdachte betrokken is)**

**1.1. Aantal inbreuken volgens het aantal gekende verdachten per feit (per hoofdcategorie)**

Feiten met 0 gekende verdachten zijn niet expliciet in de tabel aanwezig (zie ook de methodologische nota)

**GRENS**

**2018**

Hoofdcategorie / Aantal gekende verdachten per feit	1	2	3 tem 5	>5	Totaal aantal feiten minstens 1 gekende verdachte	Totaal aantal feiten per hoofdcategorie
Drugs	120	13	5		138	166
Misdr. tegen de lichamelijke integriteit	67	29	5	1	102	215
Bevolkingsregister	70	11			81	99
Diefstal en afpersing	35	12	8		55	689
Misdr. tegen andere morele waarden en gevoelens	44	3	1		48	120
Vreemdelingenwetgeving	44	2	1		47	59
Dronkenschap en alcohol	41				41	43
Misdr. tegen de openbare veiligheid	27	8	3		38	96
Milieu	19	10			29	89
Wapens en springstoffen	28	2			30	36
Bedrog	16	7	1		24	141
Beschadigen van eigendom	16	1			17	91
Misdr. tegen gezag van de overheid	16	1			17	21
Zedenmisdrijven	12	2			14	47
Bescherming van de openbare inkomsten	13				13	14
Jeugdbescherming	4	4			8	69
Misdr. tegen de familie	9				9	46

## VERDACHTEN



Hoofdcategorie / Aantal gekende verdachten per feit	1	2	3 tem 5	>5	Totaal aantal feiten minstens 1 gekende verdachte	Totaal aantal feiten per hoofdcategorie
Economische wetgeving	8				8	9
Andere bijzondere wetten	5	2			7	26
Hormonen en doping	4				4	4
Informaticacriminaliteit	4				4	84
Volksgezondheid	3				3	4
Arbeid	2				2	4
Sociaal strafwetboek	2				2	2
Bescherming personen	1				1	4
Handelspraktijken	1				1	1
Mensenhandel	1				1	1
Misdr. tegen de openbare trouw	1				1	8
Misdr. tegen de persoonlijke vrijheid	1				1	2
<b>Totaal</b>	<b>614</b>	<b>107</b>	<b>24</b>	<b>1</b>	<b>746</b>	



## 1.2. Aantal inbreuken volgens het geslacht van de gekende verdachten (per hoofdcategorie)

Doordat bij eenzelfde criminele figuur zowel een mannelijke als een vrouwelijke gekende verdachte betrokken kan zijn, is het mogelijk dat de som van de kolommen "Mannen" en "Vrouwen" hoger is dan de waarde in de kolom "Totaal..." (zie ook de methodologische nota)

### GRENS

2018

Hoofdcategorie / Geslacht	Totaal aantal feiten minstens 1 gekende verdachte	Mannen	% Feiten	Vrouwen	% Feiten
Drugs	138	128	92,8%	12	8,7%
Misdr. tegen de lichamelijke integriteit	102	91	89,2%	32	31,4%
Bevolkingsregister	81	60	74,1%	30	37,0%
Diefstal en afpersing	55	47	85,5%	9	16,4%
Misdr. tegen andere morele waarden en gevoelens	48	43	89,6%	7	14,6%
Vreemdelingenwetgeving	47	46	97,9%	3	6,4%
Dronkenschap en alcohol	41	36	87,8%	5	12,2%
Misdr. tegen de openbare veiligheid	38	33	86,8%	7	18,4%
Wapens en springstoffen	30	25	83,3%	5	16,7%
Milieu	29	20	69,0%	14	48,3%
Bedrog	24	20	83,3%	6	25,0%
Beschadigen van eigendom	17	14	82,4%	3	17,6%
Misdr. tegen gezag van de overheid	17	13	76,5%	4	23,5%
Zedenmisdrijven	14	13	92,9%	1	7,1%
Bescherming van de openbare inkomsten	13	11	84,6%	2	15,4%
Misdr. tegen de familie	9	3	33,3%	6	66,7%
Economische wetgeving	8	6	75,0%	2	25,0%
Jeugdbescherming	8	7	87,5%	4	50,0%

## VERDACHTEN



Hoofdcategorie / Geslacht	Totaal aantal feiten minstens 1 gekende verdachte	Mannen	% Feiten	Vrouwen	% Feiten
Andere bijzondere wetten	7	6	85,7%	1	14,3%
Hormonen en doping	4	4	100,0%		
Informaticriminaliteit	4	3	75,0%		
Volksgezondheid	3	2	66,7%	1	33,3%
Arbeid	2	1	50,0%	1	50,0%
Sociaal strafwetboek	2	1	50,0%	1	50,0%
Bescherming personen	1			1	100,0%
Handelspraktijken	1	1	100,0%		
Mensenhandel	1	1	100,0%		
Misdr. tegen de openbare trouw	1	1	100,0%		
Misdr. tegen de persoonlijke vrijheid	1	1	100,0%		
<b>Totaal</b>	<b>746</b>	<b>637</b>	<b>85,4%</b>	<b>157</b>	<b>21,0%</b>



### 1.3. Aantal inbreuken volgens het geslacht van de gekende verdachten (per criminele figuur)

Doordat bij eenzelfde feit zowel een mannelijke als een vrouwelijke gekende verdachte betrokken kan zijn, is het mogelijk dat de som van de kolommen "Mannen" en "Vrouwen" hoger is dan de waarde in de kolom "Totaal..." (zie ook de methodologische nota)

#### GRENS

2018

#### CF Diefstal

##### CF Diefstal vervoermiddel

Criminele figuur / Geslacht	Totaal aantal feiten minstens 1 gekende verdachte	Mannen	% Feiten	Vrouwen	% Feiten
Bromfietsdiefstal	1	1	100,0%		
Fietsdiefstal	15	12	80,0%	3	20,0%
	NVT	NVT	NVT	NVT	NVT

#### CF Inbraak

Criminele figuur / Geslacht	Totaal aantal feiten minstens 1 gekende verdachte	Mannen	% Feiten
Woninginbraak	4	4	100,0%
Inbraak in bedrijf of handelszaak	1	1	100,0%
Inbraak in openbare of overheidsinstelling	1	1	100,0%
Inbraak in gebouw (totaal)	6	6	100,0%
	NVT	NVT	NVT





**CF Diefstal andere**

Criminele figuur / Geslacht	Totaal aantal feiten minstens 1 gekende verdachte	Mannen	% Feiten	Vrouwen	% Feiten
Diefstal met geweld zonder wapen	4	4	100,0%		
Diefstal uit of aan voertuig	1	1	100,0%		
Zakkenrollerij	1	1	100,0%		
Winkeldiefstal	15	14	93,3%	2	13,3%
Metaaldiefstal	1			1	100,0%
Dierendiefstal	1	1	100,0%		
	NVT	NVT	NVT	NVT	NVT

## VERDACHTEN



### CF Andere dan diefstal

#### CF Andere

Criminele figuur / Geslacht	Totaal aantal feiten minstens 1 gekende verdachte	Mannen	% Feiten	Vrouwen	% Feiten
Geweld tegen beroepen van algemeen belang	3	2	66,7%	1	33,3%
Beschadiging van auto	4	3	75,0%	1	25,0%
Graffiti	1	1	100,0%		
	NVT	NVT	NVT	NVT	NVT



## FE Fenomeen

### FE Intrafamiliaal geweld (IFG)

Criminele figuur / Geslacht	Totaal aantal feiten minstens 1 gekende verdachte	Mannen	% Feiten	Vrouwen	% Feiten
IFG: fysiek, binnen het koppel	42	40	95,2%	15	35,7%
IFG: fysiek, tegen afstammelingen	11	9	81,8%	3	27,3%
IFG: fysiek, tegen andere leden	16	14	87,5%	6	37,5%
IFG: seksueel, binnen het koppel	4	4	100,0%		
IFG: psychisch, binnen het koppel	40	34	85,0%	10	25,0%
IFG: psychisch, tegen afstammelingen	8	7	87,5%	3	37,5%
IFG: psychisch, tegen andere leden	10	8	80,0%	5	50,0%
IFG: economisch, binnen het koppel	8	6	75,0%	2	25,0%
IFG: economisch, tegen afstammelingen	2	2	100,0%		
IFG: economisch, tegen andere leden	4	3	75,0%	1	25,0%
IFG: binnen het koppel (totaal)	85	76	89,4%	25	29,4%
IFG: tegen afstammelingen (totaal)	19	16	84,2%	6	31,6%
IFG: tegen andere leden (totaal)	26	21	80,8%	11	42,3%
	NVT	NVT	NVT	NVT	NVT

### FE Hormonen en doping

Criminele figuur / Geslacht	Totaal aantal feiten minstens 1 gekende verdachte	Mannen	% Feiten
Humane doping	4	4	100,0%
	NVT	NVT	NVT

### FE Drugs

Criminele figuur / Geslacht	Totaal aantal feiten minstens 1 gekende verdachte	Mannen	% Feiten	Vrouwen	% Feiten
Import/export van cocaïne	3	3	100,0%		
Productie en import/export van synthetische drugs	1	1	100,0%		
Productie van cannabis in grote hoeveelheid	1	1	100,0%	1	100,0%
	NVT	NVT	NVT	NVT	NVT



## FE Geweld in de publieke ruimte

Criminele figuur / Geslacht	Totaal aantal feiten minstens 1 gekende verdachte	Mannen	% Feiten	Vrouwen	% Feiten
Fysiek geweld (openbaar vervoer)	2	1	50,0%	1	50,0%
Fysiek geweld (openbare weg)	23	21	91,3%	4	17,4%
Fysiek geweld (andere openbare plaats)	2	2	100,0%		
Fysiek geweld (publiek toegankelijke plaats)	18	16	88,9%	4	22,2%
Seksueel geweld (openbare weg)	1	1	100,0%		
Seksueel geweld (publiek toegankelijke plaats)	1	1	100,0%		
Psychisch geweld (openbaar vervoer)	2			2	100,0%
Psychisch geweld (openbare weg)	13	11	84,6%	3	23,1%
Psychisch geweld (andere openbare plaats)	1			1	100,0%
Psychisch geweld (publiek toegankelijke plaats)	2	2	100,0%	1	50,0%
Diefstal geweld zonder wapen (pub. toegank. pl.)	2	2	100,0%		
	NVT	NVT	NVT	NVT	NVT

## FE Andere

Criminele figuur / Geslacht	Totaal aantal feiten minstens 1 gekende verdachte	Mannen	% Feiten	Vrouwen	% Feiten
Zwendel in bedreigde dier- en plantensoorten	1	1	100,0%	1	100,0%
Cyberbelaging	3	2	66,7%	1	33,3%
	NVT	NVT	NVT	NVT	NVT



## 1.4. Aantal inbreuken volgens de leeftijd van de gekende verdachten (per hoofdcategorie)

Doordat bij eenzelfde feit zowel een minderjarige als een meerderjarige gekende verdachte betrokken kan zijn, is het mogelijk dat de som van de kolommen "Minderjarig" en "Meerderjarig" hoger is dan de waarde in de kolom "Totaal..." (zie ook de methodologische nota)

### GRENS

2018

Hoofdcategorie / Leeftijd	Totaal aantal feiten minstens 1 gekende verdachte	Minderjarig	% Feiten	Meerderjarig	% Feiten
Drugs	138	9	6,5%	129	93,5%
Misdr. tegen de lichamelijke integriteit	102	16	15,7%	89	87,3%
Bevolkingsregister	81			81	100,0%
Diefstal en afpersing	55	10	18,2%	45	81,8%
Misdr. tegen andere morele waarden en gevoelens	48			48	100,0%
Vreemdelingenwetgeving	47	2	4,3%	45	95,7%
Dronkenschap en alcohol	41			41	100,0%
Misdr. tegen de openbare veiligheid	38	1	2,6%	37	97,4%
Wapens en springstoffen	30	1	3,3%	29	96,7%
Milieu	29			29	100,0%
Bedrog	24	1	4,2%	24	100,0%
Beschadigen van eigendom	17	4	23,5%	13	76,5%
Misdr. tegen gezag van de overheid	17	2	11,8%	15	88,2%
Zedenmisdrijven	14	2	14,3%	12	85,7%
Bescherming van de openbare inkomsten	13			13	100,0%
Misdr. tegen de familie	9			9	100,0%
Economische wetgeving	8			8	100,0%
Jeugdbescherming	8	3	37,5%	5	62,5%

## VERDACHTEN



Hoofdcategorie / Leeftijd	Totaal aantal feiten minstens 1 gekende verdachte	Minderjarig	% Feiten	Meerderjarig	% Feiten
Andere bijzondere wetten	7			7	100,0%
Hormonen en doping	4			4	100,0%
Informaticriminaliteit	4			4	100,0%
Volksgezondheid	3			3	100,0%
Arbeid	2			2	100,0%
Sociaal strafwetboek	2			2	100,0%
Bescherming personen	1			1	100,0%
Handelspraktijken	1			1	100,0%
Mensenhandel	1			1	100,0%
Misdr. tegen de openbare trouw	1			1	100,0%
Misdr. tegen de persoonlijke vrijheid	1			1	100,0%
<b>Totaal</b>	<b>746</b>	<b>51</b>	<b>6,8%</b>	<b>699</b>	<b>93,7%</b>



### 1.5. Aantal inbreuken volgens de leeftijd van de gekende verdachten (per criminele figuur)

Doordat bij eenzelfde feit zowel een minderjarige als een meerderjarige gekende verdachte betrokken kan zijn, is het mogelijk dat de som van de kolommen "Minderjarig" en "Meerderjarig" hoger is dan de waarde in de kolom "Totaal..." (zie ook de methodologische nota)

#### GRENS

2018

#### CF Diefstal

#### CF Diefstal vervoermiddel

Criminele figuur / Leeftijd	Totaal aantal feiten minstens 1 gekende verdachte	Minderjarig	% Feiten	Meerderjarig	% Feiten
Bromfietsdiefstal	1			1	100,0%
Fietsdiefstal	15	2	13,3%	13	86,7%
	NVT	NVT	NVT	NVT	NVT

#### CF Inbraak

Criminele figuur / Leeftijd	Totaal aantal feiten minstens 1 gekende verdachte	Meerderjarig	% Feiten
Woninginbraak	4	4	100,0%
Inbraak in bedrijf of handelszaak	1	1	100,0%
Inbraak in openbare of overheidsinstelling	1	1	100,0%
Inbraak in gebouw (totaal)	6	6	100,0%
	NVT	NVT	NVT



**CF Diefstal andere**

Criminele figuur / Leeftijd	Totaal aantal feiten minstens 1 gekende verdachte	Minderjarig	% Feiten	Meerderjarig	% Feiten
Diefstal met geweld zonder wapen	4			4	100,0%
Diefstal uit of aan voertuig	1			1	100,0%
Zakkenrollerij	1			1	100,0%
Winkeldiefstal	15	5	33,3%	10	66,7%
Metaaldiefstal	1			1	100,0%
Dierendiefstal	1			1	100,0%
	NVT	NVT	NVT	NVT	NVT





## CF Andere dan diefstal

### CF Andere

Criminele figuur / Leeftijd	Totaal aantal feiten minstens 1 gekende verdachte	Minderjarig	% Feiten	Meerderjarig	% Feiten
Geweld tegen beroepen van algemeen belang	3	2	66,7%	1	33,3%
Beschadiging van auto	4			4	100,0%
Graffiti	1			1	100,0%
	NVT	NVT	NVT	NVT	NVT



## FE Fenomeen

### FE Intrafamiliaal geweld (IFG)

Criminele figuur / Leeftijd	Totaal aantal feiten minstens 1 gekende verdachte	Minderjarig	% Feiten	Meerderjarig	% Feiten
IFG: fysiek, binnen het koppel	42			42	100,0%
IFG: fysiek, tegen afstammelingen	11	2	18,2%	10	90,9%
IFG: fysiek, tegen andere leden	16	3	18,8%	14	87,5%
IFG: seksueel, binnen het koppel	4			4	100,0%
IFG: psychisch, binnen het koppel	40			40	100,0%
IFG: psychisch, tegen afstammelingen	8	1	12,5%	7	87,5%
IFG: psychisch, tegen andere leden	10	2	20,0%	8	80,0%
IFG: economisch, binnen het koppel	8			8	100,0%
IFG: economisch, tegen afstammelingen	2	1	50,0%	1	50,0%
IFG: economisch, tegen andere leden	4	1	25,0%	3	75,0%
IFG: binnen het koppel (totaal)	85			85	100,0%
IFG: tegen afstammelingen (totaal)	19	3	15,8%	17	89,5%
IFG: tegen andere leden (totaal)	26	5	19,2%	22	84,6%
	NVT	NVT	NVT	NVT	NVT

### FE Hormonen en doping

Criminele figuur / Leeftijd	Totaal aantal feiten minstens 1 gekende verdachte	Meerderjarig	% Feiten
Humane doping	4	4	100,0%
	NVT	NVT	NVT

### FE Drugs

Criminele figuur / Leeftijd	Totaal aantal feiten minstens 1 gekende verdachte	Meerderjarig	% Feiten
Import/export van cocaïne	3	3	100,0%
Productie en import/export van synthetische drugs	1	1	100,0%
Productie van cannabis in grote hoeveelheid	1	1	100,0%
	NVT	NVT	NVT



**FE Geweld in de publieke ruimte**

Criminele figuur / Leeftijd	Totaal aantal feiten minstens 1 gekende verdachte	Minderjarig	% Feiten	Meerderjarig	% Feiten
Fysiek geweld (openbaar vervoer)	2			2	100,0%
Fysiek geweld (openbare weg)	23	4	17,4%	20	87,0%
Fysiek geweld (andere openbare plaats)	2	1	50,0%	1	50,0%
Fysiek geweld (publiek toegankelijke plaats)	18	3	16,7%	16	88,9%
Seksueel geweld (openbare weg)	1			1	100,0%
Seksueel geweld (publiek toegankelijke plaats)	1			1	100,0%
Psychisch geweld (openbaar vervoer)	2			2	100,0%
Psychisch geweld (openbare weg)	13			13	100,0%
Psychisch geweld (andere openbare plaats)	1			1	100,0%
Psychisch geweld (publiek toegankelijke plaats)	2			2	100,0%
Diefstal geweld zonder wapen (pub. toegank. pl.)	2			2	100,0%
	NVT	NVT	NVT	NVT	NVT

**FE Andere**

Criminele figuur / Leeftijd	Totaal aantal feiten minstens 1 gekende verdachte	Meerderjarig	% Feiten
Zwendel in bedreigde dier- en plantensoorten	1	1	100,0%
Cyberbelaging	3	3	100,0%
	NVT	NVT	NVT



Deel 2: Niveau VERDACHTEN (telling van het aantal unieke verdachten)

2.1. Aantal unieke verdachten volgens het geslacht van de gekende verdachten (over alle misdrijven heen)

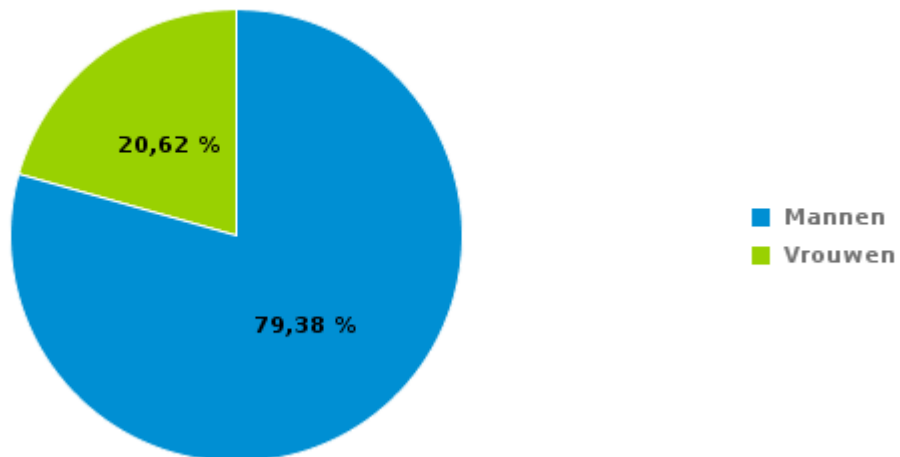
Elke verdachte wordt slechts 1 keer geteld, dus ook als hij meerdere feiten heeft gepleegd (zie ook de methodologische nota)

GRENS

2018

Geslacht	Mannen	Vrouwen	Onbekend	Totaal
Alle misdrijven	516	134	4	654

% verhouding tussen het aantal mannelijke en vrouwelijke unieke verdachten (alle misdrijven)





## 2.2. Aantal unieke verdachten volgens het geslacht van de gekende verdachten (per hoofdcategorie)

Binnen een hoofdcategorie wordt elke verdachte slechts 1 keer geteld, dus ook als hij meerdere feiten heeft gepleegd (zie ook de methodologische nota)

### GRENS

2018

Hoofdcategorie / Geslacht	Mannen	% Feiten	Vrouwen	% Feiten	Totaal aantal unieke verdachten
Misdr. tegen de lichamelijke integriteit	89	74,2%	31	25,8%	120
Drugs	99	90,0%	11	10,0%	110
Bevolkingsregister	62	68,1%	29	31,9%	91
Diefstal en afpersing	62	89,9%	7	10,1%	69
Vreemdelingenwetgeving	44	93,6%	3	6,4%	47
Misdr. tegen de openbare veiligheid	37	84,1%	7	15,9%	44
Dronkenschap en alcohol	31	86,1%	5	13,9%	36
Misdr. tegen andere morele waarden en gevoelens	27	79,4%	7	20,6%	34
Milieu	21	63,6%	12	36,4%	33
Bedrog	22	78,6%	6	21,4%	28
Wapens en springstoffen	23	82,1%	5	17,9%	28
Beschadigen van eigendom	14	82,4%	3	17,6%	17
Misdr. tegen gezag van de overheid	12	75,0%	4	25,0%	16
Zedenmisdrijven	12	92,3%	1	7,7%	13
Bescherming van de openbare inkomsten	10	83,3%	2	16,7%	12
Jeugdbescherming	8	66,7%	4	33,3%	12
Misdr. tegen de familie	3	37,5%	5	62,5%	8

## VERDACHTEN



Hoofdcategorie / Geslacht	Mannen	% Feiten	Vrouwen	% Feiten	Totaal aantal unieke verdachten
Andere bijzondere wetten	6	85,7%	1	14,3%	7
Economische wetgeving	5	71,4%	2	28,6%	7
Hormonen en doping	3	100,0%			3
Informaticacriminaliteit	3	100,0%			3
Volksgezondheid	2	66,7%	1	33,3%	3
Arbeid	1	50,0%	1	50,0%	2
Sociaal strafwetboek	1	50,0%	1	50,0%	2
Bescherming personen			1	100,0%	1
Handelspraktijken	1	100,0%			1
Mensenhandel	1	100,0%			1
Misd. tegen de openbare trouw	1	100,0%			1
Misd. tegen de persoonlijke vrijheid	1	100,0%			1



### 2.3. Aantal unieke verdachten volgens het geslacht van de gekende verdachten (per criminele figuur)

Binnen een criminele figuur wordt elke verdachte slechts 1 keer geteld, dus ook als hij meerdere feiten heeft gepleegd (zie ook de methodologische nota)

#### GRENS

#### 2018

#### CF Diefstal

#### CF Diefstal vervoermiddel

Criminele figuur / Geslacht	Mannen	%	Vrouwen	%	Totaal aantal unieke verdachten
<b>Bromfietsdiefstal</b>	1	100,0%			<b>1</b>
<b>Fietsdiefstal</b>	15	93,8%	1	6,3%	<b>16</b>
	NVT	NVT	NVT	NVT	NVT

#### CF Inbraak

Criminele figuur / Geslacht	Mannen	%	Totaal aantal unieke verdachten
<b>Woninginbraak</b>	5	100,0%	<b>5</b>
<b>Inbraak in bedrijf of handelszaak</b>	2	100,0%	<b>2</b>
<b>Inbraak in openbare of overheidsinstelling</b>	1	100,0%	<b>1</b>
<b>Inbraak in gebouw (totaal)</b>	7	100,0%	<b>7</b>
	NVT	NVT	NVT



## CF Diefstal andere

Criminele figuur / Geslacht	Mannen	%	Vrouwen	%	Totaal aantal unieke verdachten
Diefstal met geweld zonder wapen	4	100,0%			4
Diefstal uit of aan voertuig	1	100,0%			1
Zakkenrollerij	1	100,0%			1
Winkeldiefstal	23	92,0%	2	8,0%	25
Metaaldiefstal			1	100,0%	1
Dierendiefstal	1	100,0%			1
	NVT	NVT	NVT	NVT	NVT





## CF Andere dan diefstal

### CF Andere

Criminele figuur / Geslacht	Mannen	%	Vrouwen	%	Totaal aantal unieke verdachten
<b>Geweld tegen beroepen van algemeen belang</b>	2	66,7%	1	33,3%	<b>3</b>
<b>Graffiti</b>	2	100,0%			<b>2</b>
<b>Beschadiging van auto</b>	3	75,0%	1	25,0%	<b>4</b>
	NVT	NVT	NVT	NVT	NVT



## FE Fenomeen

### FE Intrafamiliaal geweld (IFG)

Criminele figuur / Geslacht	Mannen	%	Vrouwen	%	Totaal aantal unieke verdachten
IFG: fysiek, binnen het koppel	36	72,0%	14	28,0%	50
IFG: fysiek, tegen afstammelingen	8	80,0%	2	20,0%	10
IFG: fysiek, tegen andere leden	13	68,4%	6	31,6%	19
IFG: seksueel, binnen het koppel	3	100,0%			3
IFG: psychisch, binnen het koppel	26	74,3%	9	25,7%	35
IFG: psychisch, tegen afstammelingen	7	70,0%	3	30,0%	10
IFG: psychisch, tegen andere leden	8	61,5%	5	38,5%	13
IFG: economisch, binnen het koppel	6	75,0%	2	25,0%	8
IFG: economisch, tegen afstammelingen	2	100,0%			2
IFG: economisch, tegen andere leden	3	75,0%	1	25,0%	4
IFG: binnen het koppel (totaal)	57	72,2%	22	27,8%	79
IFG: tegen afstammelingen (totaal)	15	75,0%	5	25,0%	20
IFG: tegen andere leden (totaal)	20	64,5%	11	35,5%	31
	NVT	NVT	NVT	NVT	NVT

### FE Hormonen en doping

Criminele figuur / Geslacht	Mannen	%	Totaal aantal unieke verdachten
Humane doping	3	100,0%	3
	NVT	NVT	NVT

### FE Drugs

Criminele figuur / Geslacht	Mannen	%	Vrouwen	%	Totaal aantal unieke verdachten
Import/export van cocaïne	3	100,0%			3
Productie en import/export van synthetische drugs	1	100,0%			1
Productie van cannabis in grote hoeveelheid	1	50,0%	1	50,0%	2
	NVT	NVT	NVT	NVT	NVT



## FE Geweld in de publieke ruimte

Criminele figuur / Geslacht	Mannen	%	Vrouwen	%	Totaal aantal unieke verdachten
Fysiek geweld (openbaar vervoer)	1	50,0%	1	50,0%	2
Fysiek geweld (openbare weg)	23	79,3%	6	20,7%	29
Fysiek geweld (andere openbare plaats)	2	100,0%			2
Fysiek geweld (publiek toegankelijke plaats)	22	84,6%	4	15,4%	26
Seksueel geweld (openbare weg)	1	100,0%			1
Seksueel geweld (publiek toegankelijke plaats)	1	100,0%			1
Psychisch geweld (openbaar vervoer)			1	100,0%	1
Psychisch geweld (openbare weg)	10	76,9%	3	23,1%	13
Psychisch geweld (andere openbare plaats)			1	100,0%	1
Psychisch geweld (publiek toegankelijke plaats)	2	66,7%	1	33,3%	3
Diefstal geweld zonder wapen (pub. toegank. pl.)	2	100,0%			2
	NVT	NVT	NVT	NVT	NVT

## FE Andere

Criminele figuur / Geslacht	Mannen	%	Vrouwen	%	Totaal aantal unieke verdachten
Zwandel in bedreigde dier- en plantensoorten	1	50,0%	1	50,0%	2
Cyberbelaging	2	66,7%	1	33,3%	3
	NVT	NVT	NVT	NVT	NVT



**Deel 3: Niveau FEITVERDACHTEN (telling van het aantal combinaties verdachte-feit)**

**3.1. Aantal feitverdachten volgens de leeftijd van de gekende verdachten (TOP 5 hoofdcategorieën)**

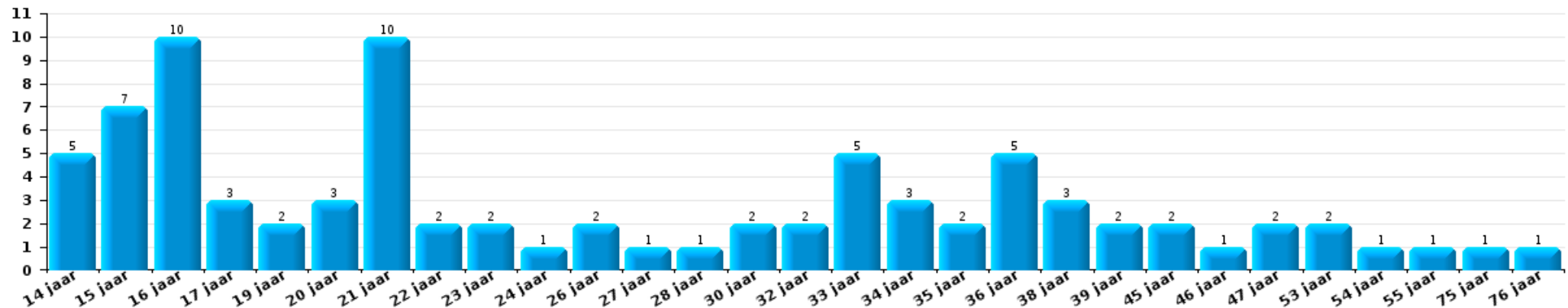
1) Indien eenzelfde verdachte meerdere feiten heeft gepleegd in de beschouwde periode, dan wordt hij ook meerdere keren geteld, al dan niet in dezelfde leeftijd; 2) Verdachten jonger dan 14 jaar en ouder dan 90 jaar zijn niet weergegeven in de tabel (zie ook de methodologische nota)

**GRENS**

**2018**

**Diefstal en afpersing**

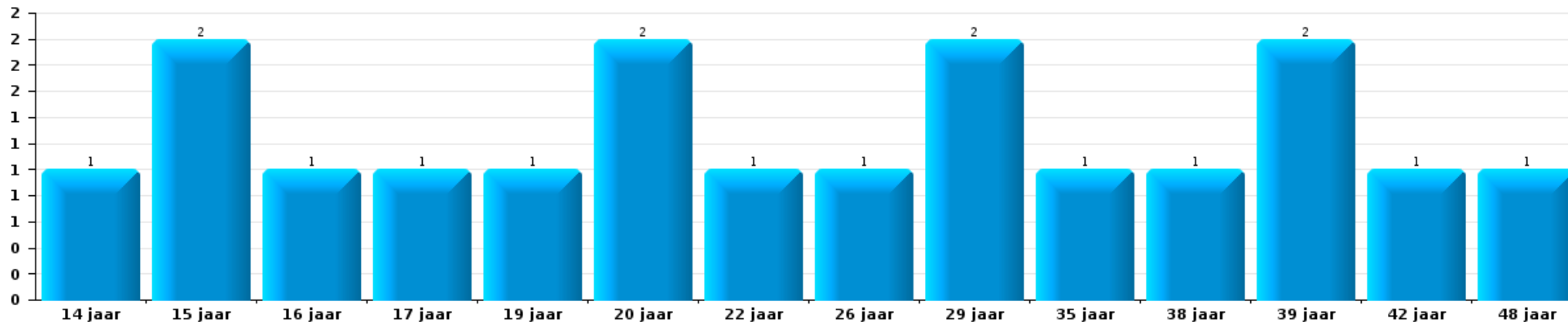
Aantal feitverdachten volgens leeftijd (chronologisch)





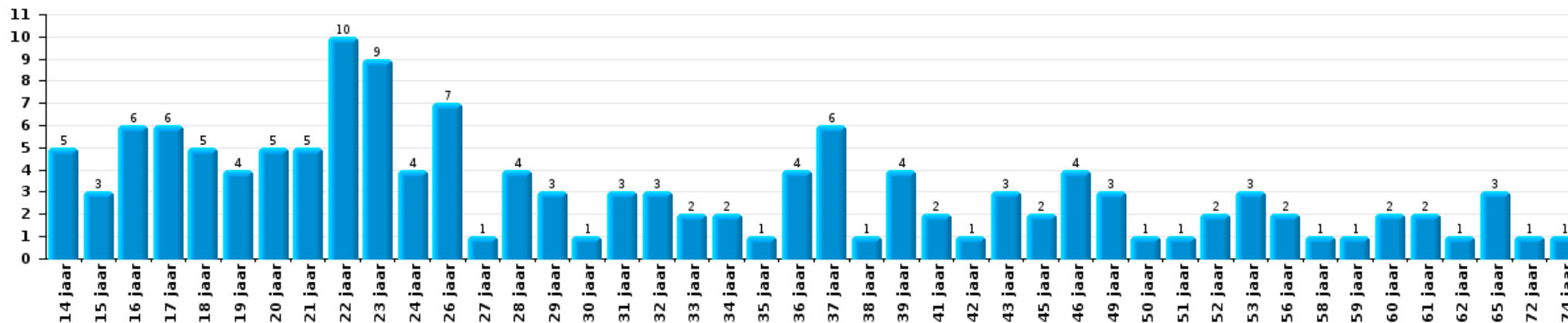
Beschadigen van eigendom

Aantal feitverdachten volgens leeftijd (chronologisch)



Misdr. tegen de lichamelijke integriteit

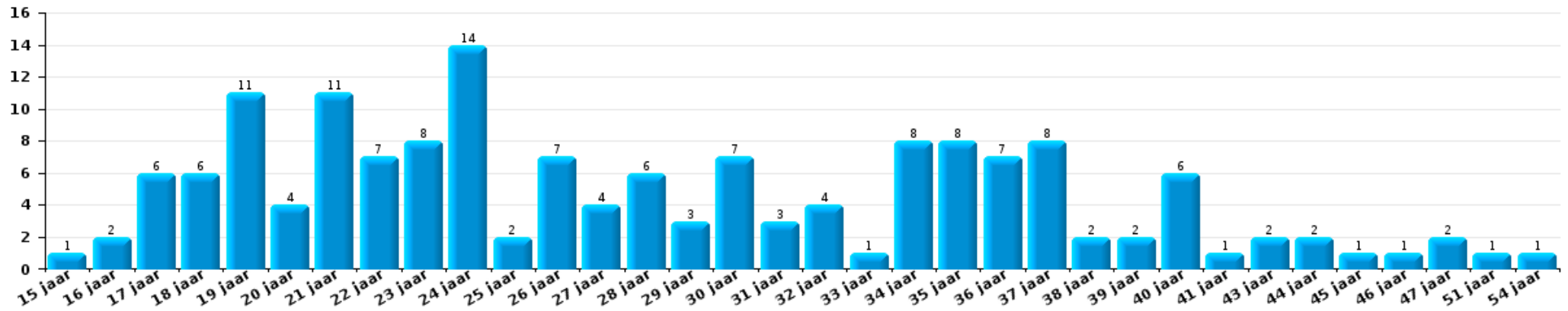
Aantal feitverdachten volgens leeftijd (chronologisch)





Drugs

Aantal feitverdachten volgens leeftijd (chronologisch)



Bedrog

Aantal feitverdachten volgens leeftijd (chronologisch)

